






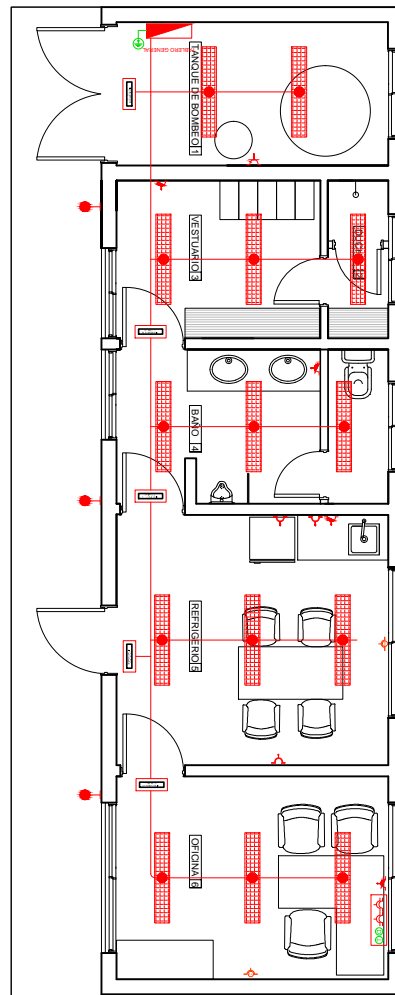
	TOMACORRIENTE USO ESPECIAL
	TOMACORRIENTE DOBLE
	TOMA DE CORRIENTE TRIFÁSICA
	LLAVE
	ARTEFACTO EMERGENCIA
	TOMACORRIENTE AIRE ACONDICIONADO
	TUBO FLUORESCENTE 2X 36 W
	REFLECTOR LED 30 W EXTERIOR



PLANTA

TRENES ARGENTINOS
OPERACIONES

SUBGERENCIA DE INFRAESTRUCTURA
LINEA SARMIENTO

ANTEPROYECTO: BASE DE ENERGÍA PARA GUARDIA OPERATIVA DE INSPECTORES DE VÍAS ELECTRIFICADAS

4

DIBUJO:

PLANO: INSTALACIÓN ELÉCTRICA

REV. Nº 1

CONTROLO:

FECHA: 26 DE ABRIL DE 2017

ESCALA: 1/100

APROBO: