




SIMBOLOGÍAS:

-  TABLETOS DE ENERGÍA. VER DENOMINACIONES.
-  BOMBA DE ACHIQUE
-  PUESTA A TIERRA P.A.T TIPO COOPERWELD
- TGN -TABLERO GENERAL NAVE(A REEMPLAZAR POR TSP)
- TSP -TABLERO SECCIONAL PROVISORIO
- TBA1 -TABL. BBA. DE ACHIQUE FOSA 1
- TBA2 -TABL. BBA. DE ACHIQUE FOSA 2
- TBA4 -TABL. BBA. DE ACHIQUE FOSA 4
- L : LONG. DE RESERVA PARA CABLES ALIMENTADORES A CALCULAR

NOTAS:

- 1.- LOS DISEÑOS REPRESENTADOS SON SOLAMENTE DEMOSTRACIONES ESQUEMÁTICAS ORIENTATIVAS. EL CONTRATISTA DEBERÁ REALIZAR SU PROPIO DISEÑO. LAS UBICACIONES EXACTAS DE LOS ELEMENTOS SERÁN DEFINIDAS POR EL PROYECTO DEL CONTRATISTA CON LA APROBACIÓN DE LA INSPECCIÓN DE OBRA.
- 2.- TODOS LOS ELEMENTOS RESPONDERÁN A NORMAS I.R.A.M.

Firma Autor	Firma Usuario	Firma Coordinador Area	Firma Coordinador General	Firma Subgerente de Area	Firma Gerente de Linea
Subgerencia de Infraestructura Obras e Ingeniería		OBRA: Mejoras en Taller de Coches - Fosas y Camino Exterior - Retiro - Línea San Martín		TRENES ARGENTINOS OPERACIONES	
Fecha: 03/2018		PLANO: Esquema Orientativo de Inst. de Eléctricas Alimentación de Bomba de Achique para Fosas		Línea San Martín	
Dibujó: N.Parodi		Revisó: Ing. J. C. Baldi		Escala: 1:200 Revisión:	
Proyectó: Ing. J. C. Baldi		Revisó: Ing. J. C. Baldi		Plano No: LSM-OC-085-PL06	