







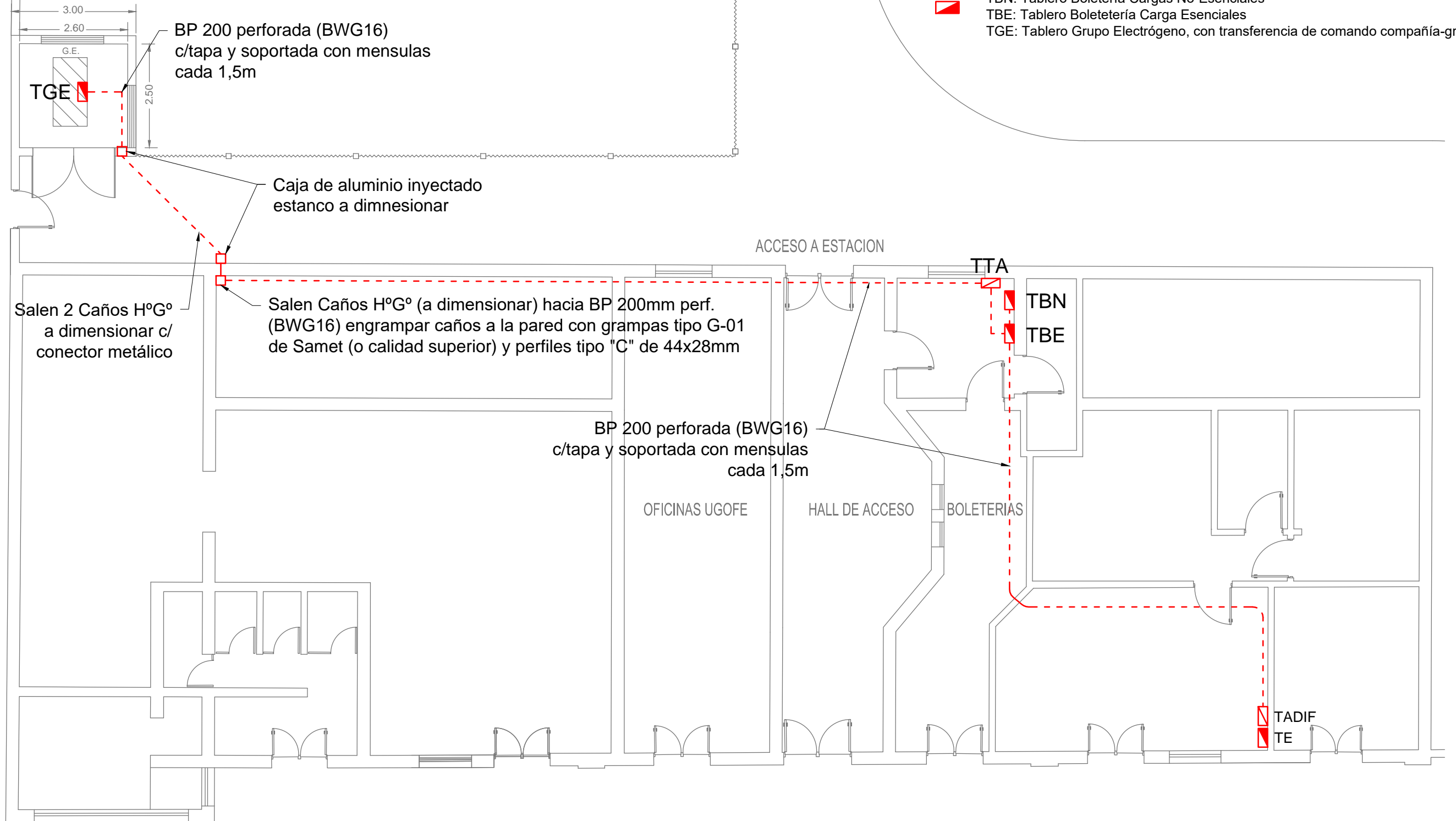
DEPENDENCIA

CONTENEDOR

TERRENO ABSORBENTE

**SIMBOLOGÍAS:**

- - - - - Canalización a definir en anteproyecto ejecutivo a aprobar
-  TADIF: Tablero ADIF
-  TTA: Tablero Transferencia Automática, para transferencia de cargas
-  TE: Tablero Estación
-  TBN: Tablero Boletería Cargas No-Esenciales
-  TBE: Tablero Boletería Carga Esenciales
-  TGE: Tablero Grupo Electrónico, con transferencia de comando compañía-grupo



**NOTAS:**

- 1.- LOS DISEÑOS REPRESENTADOS SON SOLO DEMOSTRACIONES ESQUEMÁTICAS ORIENTATIVAS. EL CONTRATISTA DEBERÁ REALIZAR SU PROPIO DISEÑO. LAS UBICACIONES EXACTAS DE LOS ELEMENTOS SERÁN DEFINIDAS POR EL PROYECTO DEL CONTRATISTA CON LA APROBACIÓN DE LA INSPECCIÓN DE OBRA.
- 2.- TODOS LOS ELEMENTOS RESPONDERÁN A NORMAS I.R.A.M.

Subgerencia de Obras e Ingeniería Unidad Ejecutora		<b>OBRA:</b> Provisión, instalación y puesta en servicio de grupos electrógenos fijos / UPS con conmutación en las Estaciones Palermo, Villa Crespo (Ex Chacarita), Villa Devoto, Caseros, El Palomar, San Miguel, José C. Páz, Pte. Derqui y Pilar - Etapa 2		<b>TRENES ARGENTINOS OPERACIONES</b>	
Fecha: 03-2017		<b>PLANO:</b>			
Dibujó: J. Tomasello		Esquema Orientativo de Instalaciones Eléctricas VII - Pilar		<b>Línea San Martín</b>	
Proyectó: Ing. J. C. Baldi				Medidas en "m"      Esc: 1:100	
Revisó: Ing. J. C. Baldi				Plano N°: LSM-EL-008.2.PL014	