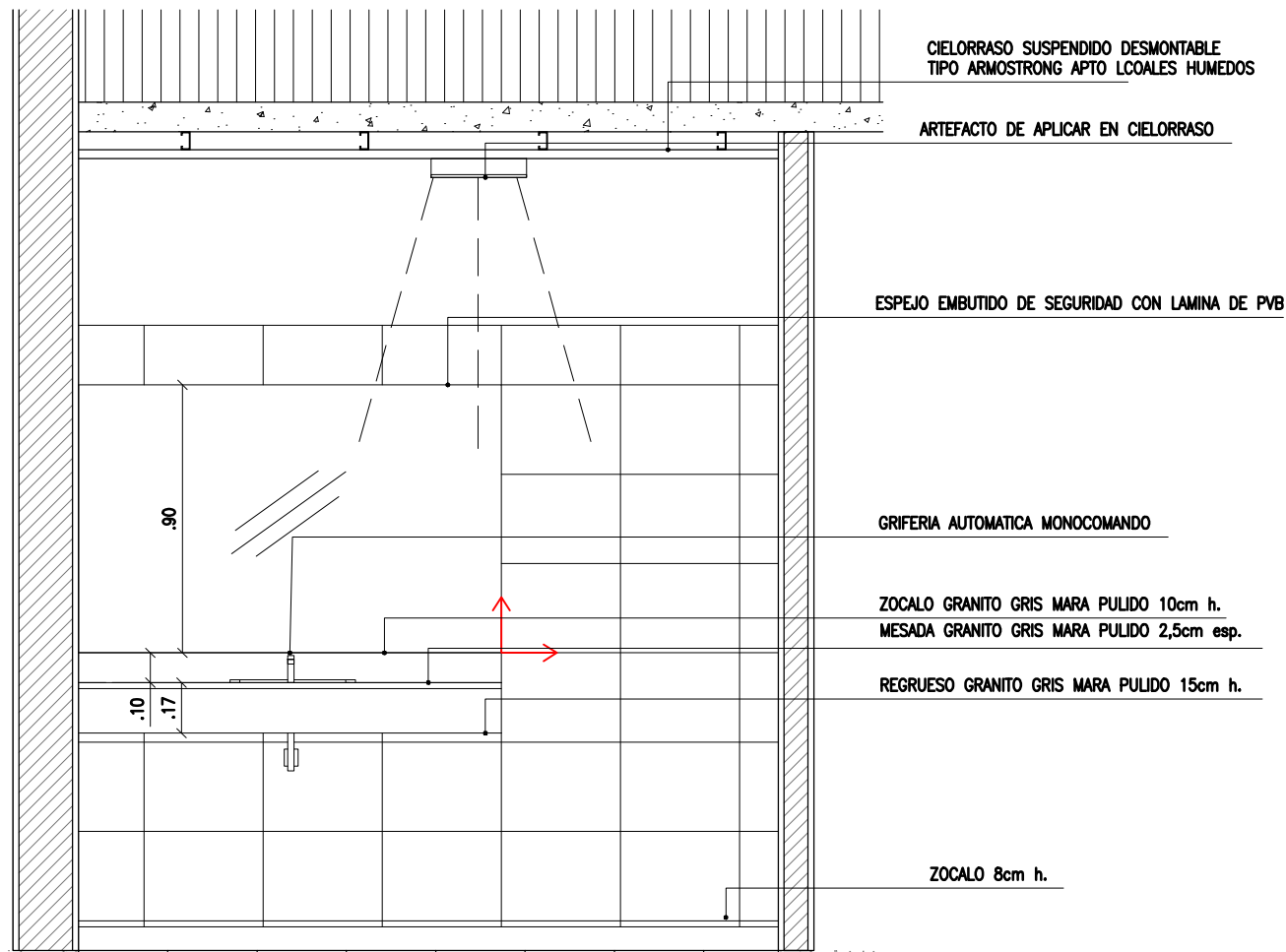


- GALIBO MAXIMO DE TREN RODANTE
- GALIBO DE OBRA FIJA INFERIOR
- C.E.G.H. - SUPLEMENTO A CONSIDERAR EN CRUCES SIMPLES Y DOBLES DEBIDO AL CORAZON MONOBLOCK OBTUSO
- A.C.D.B. - INTERFERENCIA DE GALIBOS PERMITIDA SOLO A LOS CONTRARRIELES DE LOS CRUZAMIENTOS
- A.E.F.B. - INTERFERENCIA DE GALIBOS PERMITIDA SOLO A LOS CORAZONES MONOBLOCK OBTUSOS
- W SOBRECARGO DE TROCHA (DE ACUERDO A N.T.V.O. N° 14)

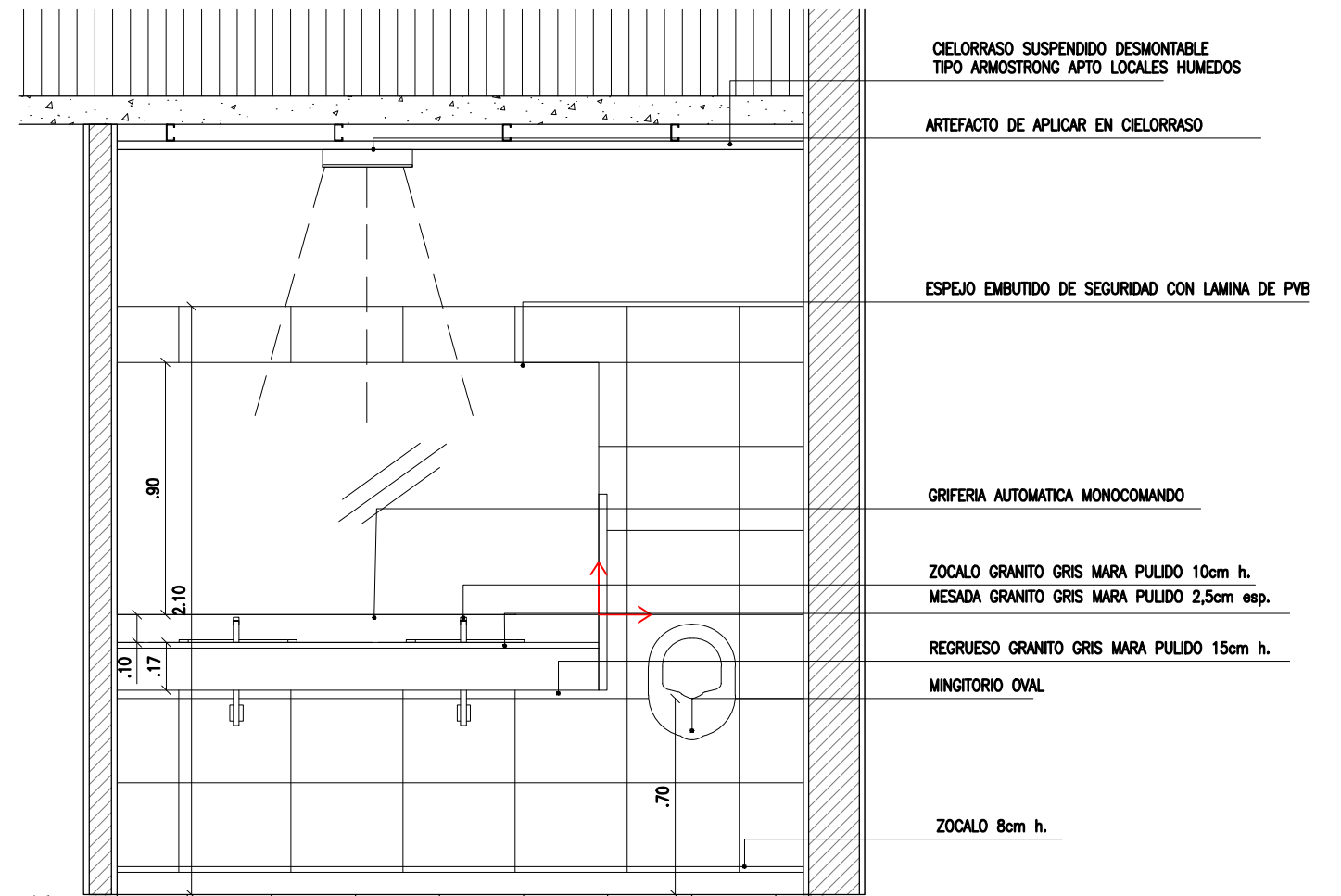
- NOTAS:**
- \* DENTRO DE LAS ESTACIONES Y LUGARES CON SEÑALAMIENTO ELECTRICO PREVISTO, LA SEPARACION MINIMA ENTRE EJES DE VIA SERA DE 4,50 m.
  - \* LOS CRUCES FERROVIALES EN DISTINTO NIVEL SE RIGEN POR LAS NORMAS DE LA RESOLUCION S.E.T.O.P. N° 7/81 DEC. N° 747/88.
  - \* LOS CRUCES O INSTALACIONES DE PARTICULARES PARA CONDUCCION DE ENERGIA ELECTRICA O DE COMUNICACIONES SE RIGEN POR LAS NORMAS ESTABLECIDAS EN EL DECRETO N° 9254/72.
  - \* LOS GALIBOS ESTABLECIDOS CORRESPONDEN A VIA RECTA. PARA VIA EN CURVA PARA CADA CASO PARTICULAR SE DEBERA ESTUDIAR EL GALIBO MINIMO DE OBRA QUE CORRESPONDAN A LAS CARACTERISTICAS DE LA CURVA Y VEHICULOS.
  - \* ANCHO MAXIMO DEL PANTOGRAFO: 1,880 m.
  - \*\* EL GALIBO MAXIMO DE TREN RODANTE CON PANTOGRAFO PLEGADO ES VALIDO, ESTE O NO LA VIA ELECTRIFICADA.
  - \* EN CASO DE PUNTE DE USO PEATONAL EXCLUSIVO SE RESPETARA LA NORMA DE LA RESOLUCION S.E.T.O.P. 7/81 CUANDO LA VIA SEA ELECTRIFICADA Y CUANDO NO LO SEA SE RESPETARA EL GALIBO DE OBRA FIJA.
  - + EL MAXIMO DE TREN RODANTE NO DEBE EXCEDERSE CUALQUIERA SEA EL ESTADO DE MOVIMIENTO DEL VEHICULO.

- ANTECEDENTES:**
- \* SUBCOMISION TECNICA - FERROCARRILES - VIA Y OBRAS. - ACTA N° 2/55 Y 7/55 - PLANO N° FFAA/10 Y 10A. - ACTA N° 6/58. PLANO N° FFAA 10B - PLANO NEFA 604/1 - PLANO C.1326/1A DEL F.C. MITRE REEMPLAZADO LUEGO POR EL PLANO G.V.O. 560 SEGUN DECRETO N° 2380 DEL 27/3/63.
  - \* EL PRESENTE PLANO ANULY REEMPLAZA AL G.V.O. 3048.

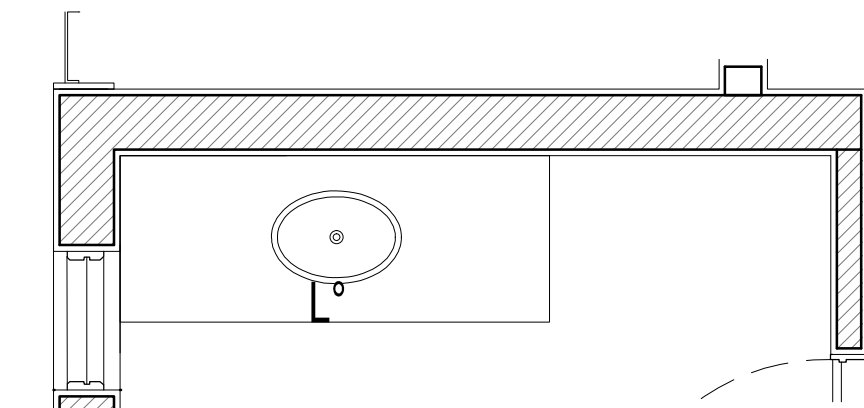
<b>GALIBOS MAXIMO DE TRENES Y MINIMO DE OBRAS EN VIAS COMUNES Y ELECTRIFICADAS</b>				<b>FERROCARRILES ARGENTINOS</b>	
				AREA VIA Y OBRAS	
ESCALA 1:50	TROCHA 1676	LINEAS:	UTILIZACION GENERAL	EMISION 1 2 3	
FIRMA Y FECHA APROB.			N° DE PLANO G.V.O. 3234		



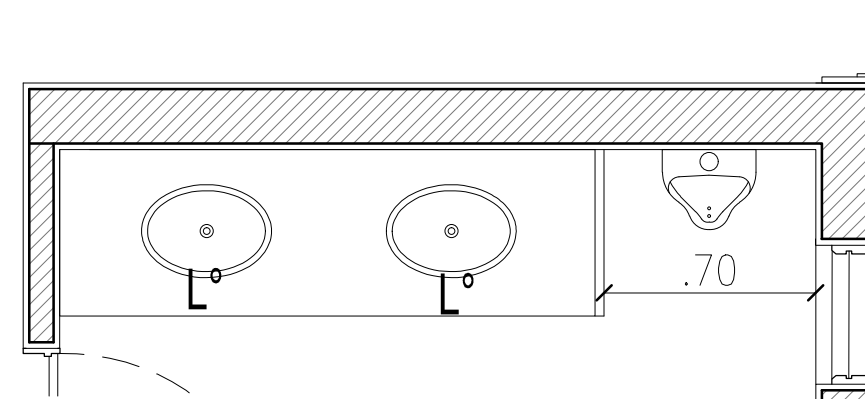
CORTE VEST. FEM. 1:25



CORTE VEST. MASC. 1:25



PLANTA VEST. FEM. 1:25

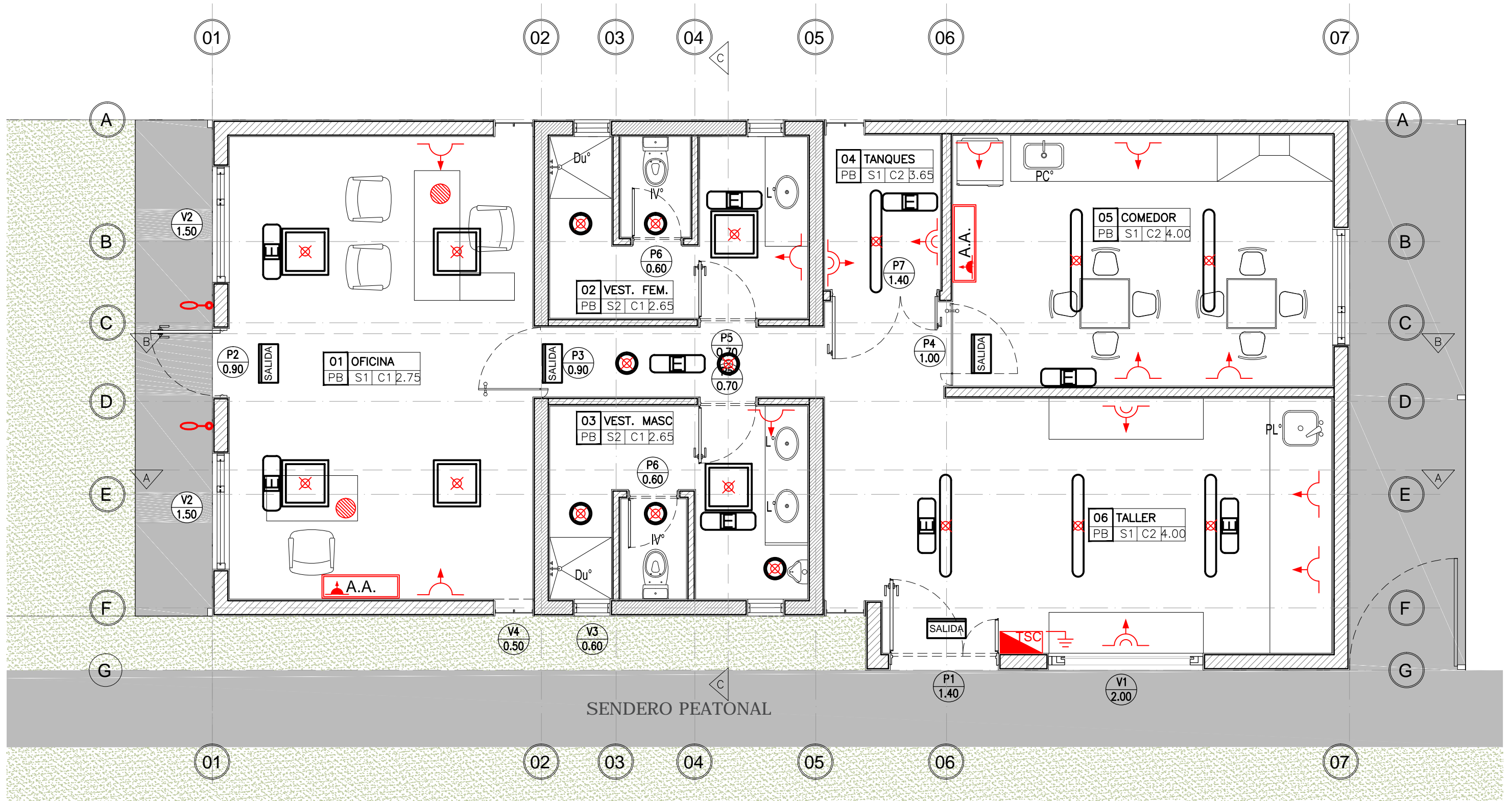


PLANTA VEST. MASC. 1:25

Operadora Ferroviaria Sociedad del Estado Av. Dr. Ramos Mejia 1302, 4°, CABA (CP 1104) Argentina. Tel. (54-11) 3220-630 www.trenesargentinos.gob.ar		Ministerio de Transporte Presidencia de la Nación	
EK-MG EJECUTO	DESCRIPCION		
EK-MG PROYECTO	REFACCIÓN Y AMPLIACIÓN DE BASE DE SEÑALAMIENTO COGHLAN		
SM APROBO	ESCALA: 1:50	FECHA: OCT/19	LÍNEA: MITRE
	LA FIRMA SE RESERVA LA PROPIEDAD DE ESTE ELABORADO CON PROHIBICIÓN DE REPRODUCIRLO PLANO O TRANSFERIRLO EN TODO O EN PARTE A OTRA FIRMA O PERSONA SIN SU PREVIA AUTORIZACION ESCRITA.		RAMAL: JOSÉ LEÓN SUÁREZ
	PL06 - Detalles Local Sanitario		REVISION

# PLANILLA DE CARPINTERIAS Según item 21.12 PETP

<p>P01 1.40</p> <p>CANT:04</p>	<p>P02 0.90</p> <p>CANT:01</p>	<p>P03 0.90</p> <p>CANT:01</p>	<p>P04 1.00</p> <p>CANT:01</p>	<p>P05 0.75</p> <p>CANT:02</p>	<p>P06 0.70</p> <p>CANT:02</p>	<p>P07 1.40</p> <p>CANT:01</p>	<p>Rejas (Modelo base)</p> <p>CANT:01</p>
<p>V01 1.00</p> <p>CANT:01</p>		<p>V02 1.50</p> <p>CANT:03</p>	<p>V03 0.60</p> <p>CANT:04</p>	<p>V04 0.50</p> <p>CANT:04</p>	<p>Planchuela hierro pintada 25mm x 5mm</p> <p>Planchuela hierro pintada 25mm x 5mm</p> <p>Barra redonda hierro trefilado pintado 12mm ø</p>		



 CANT:07	ARTEFACTO DE EMBUTIR CON LÁMPARA DE LED. MARCA LUCCIOLA MODELO KEVIN ETL502 DE 20W O SIMILAR. DIMERIZABLE DESDE TABLERO.	 CANT:02	ARTEFACTO DE ILUMINACIÓN EXTERIOR TIPO REFLECTOR	 CANT:09	ARTEFACTO DE ILUMINACIÓN DE EMERGENCIA TIPO AMOLUX 2020 LED
 CANT:06	ARTEFACTO DE APLICAR CON LAMPARA LED. MARCA LUCCIOLA MODELO EVOLUZIONE LED DE 48W O SUPERIOR c/ BATERIA GEL 6v 4,2 ah	 CANT:01	TABLERO DE ENERGIA. TSC	 CANT:04	ARTEFACTO INDICADOR DE SALIDA CON LÁMPARA LED.
 CANT:06	ARTEFACTO DE SUSPENDER HERMÉTICO CON LÁMPARA T8 LED. MARCA LUCCIOLA MODELO MARE .	 CANT:02	PERISCOPIO METALICO	 CANT:03	TOMACORRIENTE PARA FUERZA MOTRIZ O CALEFACCION
		 CANT:10	TOMACORRIENTE CON CONTACTO A TIERRA	 CANT:02	EQUIPO DE AIRE ACONDICIONADO

Operadora Ferroviaria Sociedad del Estado Av. Dr. Ramos Mejia 1302, 4°, CABA (CP 1104) Argentina. Tel. (54-11) 3220-630 <a href="http://www.trenesargentinos.gov.ar">www.trenesargentinos.gov.ar</a>		 Ministerio de Transporte Presidencia de la Nación	
EJECUTO EK-MG	DESCRIPCIÓN		
PROYECTO EK-MG	<b>REFACCIÓN Y AMPLIACIÓN DE BASE DE SEÑALAMIENTO COGHLAN</b>		
APROBO SM	ESCALA: 1:50	FECHA: OCT/19	LINEA: MITRE
LA FIRMA SE RESERVA LA PROPIEDAD DE ESTE ELABORADO CON PROHIBICIÓN DE REPRODUCIRLO PLANO O TRANSFERIRLO EN TODO O EN PARTE A OTRA FIRMA O PERSONA SIN SU PREVIA AUTORIZACION ESCRITA.		RAMAL: JOSÉ LEÓN SUAREZ	PL08 - Instalacion Elctrica