




TRENES ARGENTINOS OPERACIONES	SUBGERENCIA DE OBRAS E INGENIERIA	
	OBRA BOLETERIA ALEJANDRO KORN PLIEGO DE ESPECIFICACIONES TÉCNICAS	N° DE DOCUMENTO LGR OC-ET-225
		<i>Revisión 00</i>
		<i>23/10/2017</i>
<i>Página 1 de 53</i>		

PLIEGO DE ESPECIFICACIONES TÉCNICAS

OBRA:

BOLETERIA ALEJANDRO KORN

Línea Gral. Roca


Christian Espindola
Coordinador Gral. Obras Civiles
Sub Gerencia de Obras e Ingeniería
Operadora Ferroviaria S.E.
Línea Roca

Ing. MALIK HUSSAIN
Jefe de Departamento 1º
Sub Gerencia de Obras e Ingeniería
Operadora Ferroviaria S.E.
Línea Roca



TRENES ARGENTINOS OPERACIONES	SUBGERENCIA DE OBRAS E INGENIERIA N°.....	
	OBRA BOLETERIA ALEJANDRO KORN PLIEGO DE ESPECIFICACIONES TÉCNICAS	N° DE DOCUMENTO LGR OC-ET-225
		Revisión 00
		23/10/2017
		Página 2 de 53

INDICE DE CONTENIDOS

Artículo 1°.	Objeto	3
Artículo 2°.	Alcance de los Trabajos.....	3
Artículo 3°.	Sistema de Contratación.....	3
Artículo 4°.	Requisitos de la Oferta Técnica y Exigencias Administrativas	5
Artículo 5°.	Provisiones a Cargo de la Contratista	6
Artículo 6°.	Plazo de Obra.....	7
Artículo 7°.	Acta de Inicio	7
Artículo 8°.	Normas y Especificaciones a Considerar	7
Artículo 9°.	Descripción de los trabajos	8
Artículo 10°.	Medidas de Seguridad en los Lugares de Trabajo	26
Artículo 11°.	Metodología de Trabajo	27
Artículo 12°.	Horario de Trabajo.....	30
Artículo 13°.	Control de los Trabajos.....	30
Artículo 14°.	Lugar de Ejecución de los Trabajos	32
Artículo 15°.	Conocimiento de la Obra	32
Artículo 16°.	Manejo de Obra.....	33
Artículo 17°.	Representante Técnico	41
Artículo 18°.	Limpieza de Obra.....	41
Artículo 19°.	Medición y Certificación	42
Artículo 20°.	Documentación de Final de Obra.....	43
Artículo 21°.	Garantía Técnica y Vicios Ocultos.....	44
Artículo 22°.	Sanciones.....	45
ANEXOS	46

Christian Espindola
 Coordinador Gral. Obras Civiles
 Operadora Ferroviaria S.E.
 Línea Roca

Ing. MALIK HUSSAIN
 Jefe de Departamento 1°
 Sub Gerencia de Obras e Ingeniería
 Operadora Ferroviaria S.E.
 Línea Roca



TRENES ARGENTINOS OPERACIONES	SUBGERENCIA DE OBRAS E INGENIERÍA	
	OBRA BOLETERIA ALEJANDRO KORN PLIEGO DE ESPECIFICACIONES TÉCNICAS	N° DE DOCUMENTO LGR OC-ET-225
		Revisión 00
		23/10/2017
		Página 3 de 53

PLIEGO DE ESPECIFICACIONES TECNICAS PARTICULARES

Artículo 1°. Objeto

La presente documentación define las Especificaciones Técnicas, las cuales junto con demás documentos que conforman la presente Licitación rigen los trabajos de la obra "BOLETERÍA ALEJANDRO KORN"; ubicada en la Localidad de Alejandro Korn, Provincia de Bs. As. del Ramal Constitución – A. Korn de la Línea Gral. Roca.

La mencionada provisión comprende la mano de obra, materiales, herramientas, equipos y todo elemento que resulte necesario para la ejecución de los trabajos objeto del presente pliego.

Artículo 2°. Alcance de los Trabajos

2.1. Trabajos preliminares a la ejecución de la obra

- Provisión y montaje de Cartel de Obra.
- Construcción de obrador.
- Delimitación y vallado de la zona donde se llevarán a cabo las obras.
- Provisión de materiales, mano de obra, equipos y herramientas para la ejecución de todas las tareas.

2.2. Refacción de la boletería

- Construcción de una boletería provisoria, de dimensiones y ubicación según plano adjunto, que cuente con dos ventanillas. Traslado de instalaciones a la misma.
- Ejecución de un muro divisorio de mampostería de ladrillo hueco de espesor 0.15 m revocado para dividir la boletería de la sala de tableros.
- Provisión e instalación de un extractor con termostato para la sala de tableros.

Ing. MALIK HUSSAIN
Jefe de Departamento 1º




TRENES ARGENTINOS OPERACIONES	SUBGERENCIA DE OBRAS E INGENIERIA	
	OBRA BOLETERIA ALEJANDRO KORN PLIEGO DE ESPECIFICACIONES TÉCNICAS	N° DE DOCUMENTO LGR OC-ET-225
		<i>Revisión 00</i>
		<i>23/10/2017</i>
<i>Página 4 de 53</i>		

- Ejecución de nuevo acceso a la boletería y colocación de una nueva puerta de chapa con barral antipánico y reja exterior de apertura 180°.
- Cierre de vanos según lo indicado en plano adjunto y colocación de cerramiento de paño fijo con vidrio antibalas espesor 32 mm.
- Ejecución de contrapiso para elevar sector cajas en boletería.
- Cambio del solado existente por porcellanato en la totalidad del piso incluido el office.
- Ejecución de la cañería de agua fría y caliente para la colocación de un termotanque eléctrico según cálculo, para el office.
- Reemplazo del revestimiento existente del office por nuevo.
- Retiro del cielorraso existente y colocación de un cielorraso de placas tipo Durlock o similar, con aislación térmica, de lana de vidrio o similar de un espesor de 5 cm.
- Provisión y colocación de una mesada de granito en el área de la boletería según plano.
- Modificación de los frentes de boletería adaptándolos a la nueva norma.
- Ejecución de la instalación eléctrica nueva para los artefactos de acuerdo a cálculo y a la incorporación de los nuevos elementos de iluminación.
- Reparación de revoques deteriorados
- Pintura en toda el área intervenida.
- Demolición de boletería provisoria, dejando sitio en buenas condiciones.
- Limpieza diaria y final de obra.

Artículo 3°. Sistema de Contratación

Los trabajos serán contratados por el sistema "Ajuste Alzado" por lo cual una vez adjudicados los trabajos no se reconocerá ningún tipo de adicional. El oferente tomará todos los recaudos técnicos a fin de identificar todas las posibles interferencias en el desarrollo de la obra. Realizará una inspección "in situ" y todos los estudios necesarios


ESPECIFICACIONES TECNICAS PARTICULARES - OBRA: BOLETERIA ALEJANDRO KORN

Christian Espindola
Coordinador Gral. Obras Civiles
Sub Gerencia de Obras e Ingeniería
Operadora Ferroviaria S.E.

Ing. MALIK HUSSAIN
Departamento 1º
Sub Gerencia de Obras e Ingeniería
Operadora Ferroviaria S.E.
Linea Roca



TRENES ARGENTINOS OPERACIONES	SUBGERENCIA DE OBRAS E INGENIERÍA	
	OBRA BOLETERIA ALEJANDRO KORN PLIEGO DE ESPECIFICACIONES TÉCNICAS	N° DE DOCUMENTO LGR OC-ET-225
		<i>Revisión 00</i>
		23/10/2017
		<i>Página 5 de 53</i>

que le permitan tener una interpretación cabal de todas las tareas necesarias para la ejecución de los trabajos, previo a la presentación de su oferta.

Con relación al tipo, calidad de los materiales y sus características, las mismas se establecen en la presente documentación.

Artículo 4°. Requisitos de la Oferta Técnica y Exigencias Administrativas

La oferta técnica deberá contar, indefectiblemente, para su análisis con los siguientes elementos:

- Memoria descriptiva de los trabajos.
- Planilla de cómputos y presupuesto.
- Plan de Ejecución de las obras coherente con los plazos comprometidos en el Cronograma de Obra (Gantt).
- "Especificaciones Técnicas Particulares firmadas y selladas. Pliego único de Especificaciones Técnicas Línea Roca" Planilla de cotización firmada y sellada (ver ANEXO III).
- Declaración jurada de conocimiento de la obra (Ver ANEXO I).
- Circulares aclaratorias, Anexos, Normas y Procedimientos firmadas y selladas

En el caso eventual de que los Oferentes requieran aclaraciones y/o información adicional con respecto a la interpretación de la documentación técnica para elaborar su propuesta, las mismas serán planteadas y respondidas por escrito y se cursarán a todos los Oferentes mediante circulares aclaratorias.

El plazo de consulta será hasta tres (3) días hábiles a la anterior fecha del cierre de la entrega de ofertas.

Toda la Documentación deberá ser sometida a aprobación de la Inspección de Obra. Como parte de las obligaciones del presente pliego, la Contratista enviará a todo el



TRENES ARGENTINOS OPERACIONES	SUBGERENCIA DE OBRAS E INGENIERIA	
	OBRA BOLETERIA ALEJANDRO KORN PLIEGO DE ESPECIFICACIONES TÉCNICAS	N° DE DOCUMENTO LGR OC-ET-225
		<i>Revisión 00</i>
		<i>23/10/2017</i>
<i>Página 6 de 53</i>		

personal comprometido en la ejecución de la obra a un curso de Capacitación dictado por el área de Seguridad e Higiene de TRENES ARGENTINOS OPERACIONES.

El Representante Técnico de la Contratista en la obra deberá cumplir, al igual que el o los responsables de los trabajos los siguientes requerimientos:

● Titulo Profesional: Ingeniero, Arquitecto o Maestro Mayor de Obras Matriculado, que acredite conocimiento y capacidad para desarrollar esta actividad.

Toda documentación emitida por la Contratista con carácter de Ingeniería deberá estar firmada por su Representante Técnico y por un Profesional con incumbencias en el área que corresponda y con matrícula habilitante, caso contrario la documentación carecerá de validez.

El Oferente deberá cumplir como mínimo con los siguientes requisitos administrativos, cuyo detalle deberá formar parte de su propuesta:

- Historial de obras de similar naturaleza, complejidad y volumen a la descripta en el presente pliego, ejecutadas y en ejecución, donde conste nombre de la obra, comitente, características técnicas mencionando principales tareas, plazo de ejecución, lugar de ejecución, fecha de comienzo y de recepción provisoria y/o definitiva.

La acreditación se efectuará mediante la presentación del certificado de Recepción Provisoria o Definitiva de los trabajos, junto con el último certificado de obra o certificado de medición final. En todos los casos TRENES ARGENTINOS OPERACIONES se reserva el derecho de realizar las constataciones que considere necesarias.

Artículo 5°. Provisiones a Cargo de la Contratista

La Contratista deberá realizar todos los trámites necesarios, proveer todos los materiales, mano de obra, herramientas, equipos y realizar todas las pruebas necesarias para la

TRENES ARGENTINOS OPERACIONES	SUBGERENCIA DE OBRAS E INGENIERIA	
	OBRA BOLETERIA ALEJANDRO KORN PLIEGO DE ESPECIFICACIONES TÉCNICAS	N° DE DOCUMENTO LGR OC-ET-225
		Revisión 00
		23/10/2017
		Página 7 de 53



completa ejecución de los trabajos, los cuales serán de primera calidad y respetarán las normativas vigentes.

Artículo 6°. Plazo de Obra

El plazo previsto para la ejecución de los trabajos será de **ciento veinte (120) días corridos**, a contar desde la fecha de firma del "Acta de Inicio de los Trabajos".

Artículo 7°. Acta de Inicio

Habiéndose cumplido con los requisitos establecidos por la Sub Gerencia de Administración de Contratos y emitida la habilitación/autorización para el ingreso a zona ferroviaria, se procederá a confeccionar el Acta de inicio, fecha a partir de la que se comenzará a computar el plazo de la obra fijado en el presente pliego.

Con el fin de no incurrir en demoras innecesarias para completar los trabajos, la Contratista asignará del Plazo de Obra previsto, unos 20 días corridos como máximo, estos días se destinarán para completar los trabajos preliminares que incluyen; la construcción de obrador, instalación de cartel de obra, presentación de proyectos de ingeniería, preparación del terreno, etc.

Artículo 8°. Normas y Especificaciones a Considerar

Los reglamentos y normas que regirán para la presente documentación son los que a continuación se detallan:

- Características de los materiales Normas IRAM y Especificaciones Técnicas del I.N.T.I.
- Normativas del E.N. R. E. (electricidad).
- Leyes, Decretos y Ordenanzas Nacionales y Municipales correspondientes.

TRENES ARGENTINOS OPERACIONES	SUBGERENCIA DE OBRAS E INGENIERÍA	
	OBRA BOLETERIA ALEJANDRO KORN PLIEGO DE ESPECIFICACIONES TÉCNICAS	N° DE DOCUMENTO LGR OC-ET-225
		<i>Revisión 00</i>
		<i>23/10/2017</i>
		<i>Página 8 de 53</i>



- Ley de Higiene y Seguridad en el Trabajo 19587 y Decretos 351/79 y 911/96
- Ley general de Ferrocarriles Nacionales y sus modificatorias.
- Reglamento de Ferrocarriles aprobado por decreto 90325/36 y actualizaciones. RITO
- Reglamento para líneas que cruzan o corren paralelas al ferrocarril (Decreto 9254/72).
- NTVO - Normas de Vía y Obra- Normativas Ferroviarias- Normativa, de la página de C.N.R.T. (Comisión Nacional de Regulación del Transporte
- Normas para las conducciones eléctricas que cruzan o corren paralelas al Ferrocarril (Decreto n° 9.254 del 28/12/1972).
- Protocolos de ensayo: La Contratista deberá presentar los Protocolos de Ensayo de todo el material e instalaciones que sea solicitado por la Inspección de Obra. La no presentación en tiempo y forma podrá retrasar la Certificación de los ítems donde intervienen dichos elementos. En todos los casos los Protocolos serán referidos a la presente Obra.

En la eventualidad de un conflicto entre las normas citadas, o entre las normas y los requerimientos de esta especificación, deberá considerarse la interpretación más exigente. A todos los efectos, las normas citadas se consideran como formando parte del presente Pliego y de conocimiento de la Empresa. Su cumplimiento será exigido por la Inspección de Obra.

En todo lo no previsto, será aplicable supletoriamente el PB y CG de Trenes Argentinos (www.sofse.gob.ar)

Artículo 9°. Descripción de los trabajos

La obra consiste en la refacción de la BOLETERIA ALEJANDRO KORN ubicada en Estación Alejandro Korn.



TRENES ARGENTINOS OPERACIONES	SUBGERENCIA DE OBRAS E INGENIERIA	
	OBRA BOLETERIA ALEJANDRO KORN PLIEGO DE ESPECIFICACIONES TÉCNICAS	N° DE DOCUMENTO LGR OC-ET-225
		<i>Revisión 00</i>
		<i>23/10/2017</i>
<i>Página 9 de 53</i>		

La remodelación de la boletería ocupa una superficie aproximada de 30 m2.

Se construirá una boletería provisoria según plano adjunto para ser utilizada durante el plazo de la obra, contando la misma con dos ventanillas para atención al público. Se trasladarán las instalaciones existentes a la misma. Se ejecutará un muro para dividir la sala de tableros de la boletería. Se ejecutará un nuevo acceso a la boletería mediante una puerta metálica resistente al fuego y con barral antipánico; además, se sellarán las ventanas existentes, siendo reemplazadas por un cerramiento de paño fijo con vidrio antibalas. En la boletería y office se cambiarán los pisos y zócalos. Se modificarán los tres frentes de boleterías existentes adaptándolos a la norma vigente. Se realizará la instalación necesaria para la colocación de un termotanque eléctrico según cálculo en el sector office. Se cambiarán los revestimientos del mismo. Se retirará el cielorraso existente de madera y se colocará un cielorraso suspendido tipo Durlock o similar. Se ejecutará la instalación eléctrica contemplando la incorporación de nuevos elementos de iluminación y un extractor con termostato para la sala de tableros. Se ejecutará la pintura en todo el interior. El baño se mantendrá como se encuentra, requiriéndose únicamente pintura. Una vez terminada la refacción de la boletería, se deberá demoler la boletería provisoria, dejando el sitio en condiciones aceptables.

Deberá presentar a la Inspección una memoria descriptiva de los trabajos a realizar dentro de la boletería.

Los trabajos incluyen la provisión de mano de obra, herramientas, equipos y todos los materiales necesarios para una correcta y completa ejecución de los mismos, de acuerdo a las reglas del buen arte, y a total conformidad de la Inspección de Obra, respetando todas las Normas Vigentes.

La calidad de los materiales, como así también sus características técnicas, quedan establecidas en el presente Pliego.

Ing. MALIK BOSSAIN
Jefe de Departamento 1º
Sub Gerencia de Obras e Ingeniería
Operadora Ferroviaria S.E.
Linea Roca

ESPECIFICACIONES TECNICAS PARTICULARES OBRA: BOLETERIA ALEJANDRO KORN
Christian Espindola
Coordinador Gen. Obras Civiles
Sub Gerencia de Obras e Ingeniería
Operadora Ferroviaria S.E.



TRENES ARGENTINOS OPERACIONES	SUBGERENCIA DE OBRAS E INGENIERIA	
	OBRA BOLETERIA ALEJANDRO KORN PLIEGO DE ESPECIFICACIONES TÉCNICAS	N° DE DOCUMENTO LGR OC-ET-225
		<i>Revisión 00</i>
		<i>23/10/2017</i>
		<i>Página 10 de 53</i>

Se ejecutarán las obras señaladas atendiendo los parámetros de diseño y arquitectura indicados en el presente Pliego y las normativas que correspondan. A tal efecto deberá realizarse previamente la observación del sitio donde se llevarán a cabo las obras.

Se tendrán en cuenta las interferencias, teniendo como premisa avisar a la Inspección de Obra, en todos los casos en que se deba remover o reubicar instalaciones, los trabajos estarán a cargo de personal de TRENES ARGENTINOS OPERACIONES.

Antes de iniciar las obras, se verificará la ubicación de todas las instalaciones que se encuentran enterradas mediante la ejecución de cateos, indicando en la superficie la correspondiente demarcación, pues se tendrán en cuenta a la hora de realizar el Proyecto Ejecutivo.

LA CONTRATISTA deberá realizar una limpieza final de obra, una vez finalizadas todas las tareas y será su responsabilidad el acarreo de materiales producidos a los depósitos de TRENES ARGENTINOS OPERACIONES. Se gestionará con la Inspección el lugar definitivo de los mismos.

9.1. Tareas previas


9.1.1. Cartel de Obra, Obrador y Delimitación de Obra

Se procederá a la ejecución de los trabajos antes del comienzo de la obra como ser:

- Provisión y montaje de cartel de Obra.
- Construcción del obrador.
- Instalación de baños químicos para personal de obra.

La Contratista deberá proveer un cartel de obra de 1.50 x 1.00 mts aproximadamente según diseño que proveerá TRENES ARGENTINOS OPERACIONES.

La Contratista, considerando las necesidades de la obra, presentará el diseño del obrador, características y todo otro elemento que permita a la Inspección de Obra abrir


 Christian Espindola
 Coordinador Gral. Obras Civiles
 Sub Gerencia de Obras e Ingeniería
 Operadora Ferroviaria S.E.
 Línea Roca

Ing. MALIK HUSSAIN
 Jefe de Departamento 1º
 Sub Gerencia de Obras e Ingeniería
 Operadora Ferroviaria S.E.
 Línea Roca



TRENES ARGENTINOS OPERACIONES	SUBGERENCIA DE OBRAS E INGENIERIA	
	OBRA BOLETERIA ALEJANDRO KORN PLIEGO DE ESPECIFICACIONES TÉCNICAS	N° DE DOCUMENTO LGR OC-ET-225
		<i>Revisión 00</i>
		<i>23/10/2017</i>
<i>Página 11 de 53</i>		

juicio a los fines de lograr la aprobación con que deberá contar, previamente a la ejecución de todas las obras provisionales para obradores.

Este contará con oficinas, depósito, vestuario y locales sanitarios, de acuerdo a las reglamentaciones vigentes, pudiendo ser reemplazado por obrador rodante, con las mismas comodidades detalladas anteriormente, previa aprobación de la Inspección, asimismo proveerá las comodidades y elementos para la Inspección indicadas en el PETG.

La Contratista deberá proveer y asegurar el uso de los elementos de protección por parte tanto de su personal como de cualquier otra persona afectada a las tareas de la obra de conformidad a la normativa y a las mejores prácticas en la materia.

9.1.2. Limpieza, Vallado y Señalización

Limpieza: Antes de iniciarse la construcción, se limpiará todo el terreno de escombros, residuos, malezas, etc., que hubiere. Los árboles, incluyendo sus raíces, serán retirados o conservados en buen estado, de acuerdo a las indicaciones de la documentación de obra o, en su defecto, de TRENES ARGENTINOS OPERACIONES.

Vallado y Señalización: Todas las áreas de la estación afectadas por estos trabajos, durante la ejecución de los mismos deberán ser valladas por la Contratista a fin de evitar el ingreso del público en las mismas. El sistema de vallado deberá contar con la aprobación del Inspector de Obra, el cual tendrá en cuenta la adaptabilidad del mismo a su función, su seguridad, su limpieza y su estética.

La Contratista deberá además proveer y colocar las defensas, vallas, pasarelas, iluminación y señalización necesarias para seguridad tanto del personal empleado como de los peatones y usuarios de la Estación. Asimismo, deberá proveer y asegurar el uso de los elementos de protección por parte tanto de su personal como de cualquier otra



TRENES ARGENTINOS OPERACIONES	SUBGERENCIA DE OBRAS E INGENIERÍA	
	OBRA BOLETERIA ALEJANDRO KORN PLIEGO DE ESPECIFICACIONES TÉCNICAS	N° DE DOCUMENTO LGR OC-ET-225
		<i>Revisión 00</i>
		<i>23/10/2017</i>
<i>Página 12 de 53</i>		

persona afectada a las tareas de la obra de conformidad a la normativa y a las mejores prácticas en la materia.

9.2. Ingeniería de Obra y Proyecto Ejecutivo

La Contratista realizará el proyecto ejecutivo, la Ingeniería básica y de detalle, la provisión de todos los materiales, los equipos para el montaje, la mano de obra, la puesta en servicio y todas las tareas necesarias para que la obra cumpla con su fin de acuerdo a las reglas del buen arte, respetando todas las Normas y Reglamentaciones vigentes, expresamente indicadas para la instalación de los sistemas eléctricos propuestos, de forma de obtener una instalación confiable y segura.

La Contratista deberá ejecutar el proyecto de ingeniería de obra, proyecto arquitectónico, eléctrico, y estudios y cálculos necesarios para la construcción de la obra en su totalidad. Los cálculos serán presentados debidamente firmados por profesional matriculado y representante técnico de la Contratista.

Proyecto Ejecutivo: La Contratista presentará el proyecto ejecutivo a la Inspección para su aprobación y su ejecución, dicha documentación constará de:

1. Proyecto de Arquitectura
2. Memoria de cálculo
3. Proyecto Sanitario
4. Proyecto Eléctrico
5. Plan de trabajos y curva de inversión, el cual deberá incluir:
 - Detalle de Rubros y sus ítems, los cuales a su vez deberán estar desglosados en sus tareas más críticas. Dichos ítems estarán identificados por diferentes colores a los efectos de simplificar su lectura.
 - La planilla deberá estar dividida por días identificando los fines de semana, así como el inicio y fin de cada mes.



TRENES ARGENTINOS OPERACIONES	SUBGERENCIA DE OBRAS E INGENIERIA	
	OBRA BOLETERIA ALEJANDRO KORN PLIEGO DE ESPECIFICACIONES TÉCNICAS	N° DE DOCUMENTO LGR OC-ET-225
		<i>Revisión 00</i>
		23/10/2017
<i>Página 13 de 53</i>		

- Programa de inversiones, sobre la base del programa de trabajos. Las inversiones serán imputadas en ese programa en correspondencia con el mes en que se ejecutan las respectivas tareas.
 - Las planillas se realizarán en el programa Excel de Microsoft, por lo que la Curva Financiera deberá estar ligada a las modificaciones que sufra el Cronograma de Tareas en forma automática.
6. Toda otra información que a juicio de la Inspección resulte de importancia para definir los trabajos a realizar en la obra.

9.3. Replanteo de la Obra

De acuerdo al plano de arquitectura adjunto, y una vez cumplido lo indicado en el apartado anterior se realizará previo al inicio de todos los trabajos el replanteo general de obra, ubicando en puntos fijos los ejes de coordenadas, que permitan desarrollar la ejecución de las tareas en la obra.

Errores de replanteo: la presencia de la Inspección de Obra durante las tareas de replanteo no libera al Contratista de la responsabilidad sobre el relevamiento ejecutado. Ante el supuesto caso de un trabajo mal trazado, o errores de medición, ubicación, etc., cualquiera sea el origen del error, deberá ser corregido o en caso contrario demolido y reconstruido a cargo de la Contratista.

9.4. Desmantelamiento y demoliciones en los sectores de obra

Demoliciones: Una vez consensuado con la Inspección de Obra se realizarán las demoliciones necesarias para la construcción de las diferentes estructuras que conformaran la presente obra.

Para ello LA CONTRATISTA deberá relevar la zona a intervenir y desarrollar el plano de demolición correspondiente. Se procederá al retiro del producido en obra fuera del ámbito ferroviario.



TRENES ARGENTINOS OPERACIONES	SUBGERENCIA DE OBRAS E INGENIERIA	
	OBRA BOLETERIA ALEJANDRO KORN PLIEGO DE ESPECIFICACIONES TÉCNICAS	N° DE DOCUMENTO LGR OC-ET-225
		<i>Revisión 00</i>
		23/10/2017
Página 14 de 53		

9.5. Ejecución de los trabajos

9.5.1. Reparación de mampostería y revoques

Se repararán la totalidad de las mamposterías que hallen deterioradas, en el caso de encontrarse algún tipo de faltante en la mampostería, se deberá reconstruir la misma reproduciendo características de ejecución y de terminación tanto exteriores como interiores similares a las existentes siguiendo las reglas del buen arte.

Los sectores donde se encuentren sectores de revoque que estén flojos o presenten humedad, serán demolidos, ejecutándose nuevos revoques, grueso y fino fratasado al fieltro, los cuales presentarán una perfecta continuidad, plomo y nivel con los revoques circundantes según las indicaciones de la Inspección de Obra.

Jaharro: Se realizará con mortero ¼:1:3 (cemento, cal aérea, arena). En los casos de jaharro bajo revestimiento, se dará previamente a la ejecución de éste una azotada con mortero 1:3 (cemento, arena) adosado con hidrófugo de marca reconocida.

Enlucido: El mortero será 1/8:1:2 (cemento, cal aérea, arena fina tamizada). Luego de efectuar el fratasado se pasará un fieltro ligeramente humedecido con agua de cal para obtener superficies perfectamente lisas.

9.5.2. Ejecución cerramiento para sala de tableros

Se ejecutará un muro de cerramiento que dividirá la boletería y la sala de tableros según plano adjunto. El mismo será de ladrillos comunes de primera calidad de 15 cm de espesor. Las hiladas serán perfectamente horizontales, y las trabas no se reunirán entre hiladas contiguas al plano vertical, para lo que se emplearán guías, hilos, niveles, plomadas y todas las herramientas de acuerdo al buen arte; las juntas serán parejas y tendrán entre uno y no más de dos centímetros de espesor.

Ing. MALIK HUSSAIN
Jefe de Departamento 1º
Sub Gerencia de Obras e Ingeniería
Operadora Ferroviaria S.E.
Linea Roca



TRENES ARGENTINOS OPERACIONES	SUBGERENCIA DE OBRAS E INGENIERIA	
	OBRA BOLETERIA ALEJANDRO KORN PLIEGO DE ESPECIFICACIONES TÉCNICAS	N° DE DOCUMENTO LGR OC-ET-225
		Revisión 00
		23/10/2017
		Página 15 de 53

La mampostería estará unida a la estructura mediante pelos de hierro, que penetrarán 60 cm en cada una y cada tres hiladas en altura, asentados en mezcla asiento 1:3. Los trabajos mencionados están incluidos en la cotización del ítem.

9.5.2.1. Revoques

A todos los paramentos interiores de los nuevos muros se les ejecutará un revoque compuesto por grueso y fino fratachado al fieltro, los cuales presentarán una perfecta continuidad, plomo y nivel, y el encuentro de dos caras en sus aristas presentarán ángulos rectos verticales perfectamente definidos.

9.5.3. Provisión e instalación de extractor con termostato en sala de tableros

En el sector de la sala de tableros deberá instalarse un extractor de aire, el cual deberá contar con un sistema de arranque automático conectado a un termostato, incluyendo la provisión de un tablero de comando. Este equipo accionará el sistema de ventilación en función de la temperatura predeterminada

9.5.4. Ejecución nuevo acceso a boletería y cierre de vanos

Se ejecutará un nuevo acceso a la boletería según plano adjunto y se colocará una nueva puerta de acceso según se especifica a continuación. Además, se cegarán las ventanas existentes y colocará un cerramiento de paño fijo en uno de ellos, según plano adjunto.

9.5.4.1. Carpinterías

Puertas: Se proveerán y colocarán las siguientes aberturas que se describen a continuación:

- Se colocará en el acceso a la boletería una (1) puerta de chapa doble BWG 18 de 0.90 x 2.00 m. con barral antipático. (tipo **P1**)



TRENES ARGENTINOS OPERACIONES	SUBGERENCIA DE OBRAS E INGENIERIA	
	OBRA BOLETERIA ALEJANDRO KORN PLIEGO DE ESPECIFICACIONES TÉCNICAS	N° DE DOCUMENTO LGR OC-ET-225
		Revisión 00
		23/10/2017
	Página 16 de 53	

- Una (1) ventana fija de aluminio con cristal antibalas espesor 32 mm, de medidas 0.70 m x 0.70 m. (Tipo **V2**)
- Una (1) reja con malla tipo Shullman de apertura 180°, de 1.00 m x 2.00 m. (Tipo **R3**)

9.5.4.2. Generalidades

Burletes: Se colocarán burletes de neopreno E.P.T. o felpas de nylon en cada una de las juntas de contacto (simples o dobles) entre partes fijas y móviles o entre partes móviles, aunque no se indique en planos. Asimismo se colocarán burletes de neopreno E.P.T. enmarcando los vidrios en las carpinterías de aluminio. Serán de óptima calidad, no aceptándose otro material que no sea el especificado.

Hermeticidad: Se adoptará un diseño aprobado que garantice su perfecta hermeticidad al paso del agua de lluvia y viento. En caso de que una vez terminada la obra y durante el plazo de garantía se comprobarán filtraciones de agua o viento en la carpintería, se desmontará, reparará y/o substituirá de modo de lograr la hermeticidad buscada.

Sellado: Siguiendo el proceso de armado y montaje, en cada caso se aplicará especial cuidado en el sellado de uniones de metal, de madera, metal a mampostería, madera a mampostería y toda otra unión de elementos componentes que hacen a la estanqueidad integral de las aberturas. En cada caso las juntas serán previamente limpiadas y tratadas con imprimaciones, siguiendo las recomendaciones del fabricante del sellador

Elementos de fijación y herrajes: Todos los elementos de fijación y herrajes (grampas, tornillos, bulones y remaches) tendrán la resistencia adecuada a la función que se designa.

Ing. MALIK HUSSAIN
Jefe de Departamento 1º
Sub Gerencia de Obras e Ingeniería
Operadora Ferroviaria S.E.

TRENES ARGENTINOS OPERACIONES	SUBGERENCIA DE OBRAS E INGENIERIA	
	OBRA BOLETERIA ALEJANDRO KORN PLIEGO DE ESPECIFICACIONES TÉCNICAS	N° DE DOCUMENTO LGR OC-ET-225
		Revisión 00
		23/10/2017
Página 17 de 53		

9.5.5. Elevación de piso en sector cajas

En el interior de la boletería, en el sector de las ventanillas, se levantará el piso mediante la realización de un contrapiso de cascotes de espesor 0.10 m, según plano adjunto. Sobre el mismo se realizará una carpeta de nivelación de 2 cm con mortero cementicio con hidrófugo de terminación alisado para la posterior colocación del solado correspondiente.

9.5.6. Solados

Se deberá proveer y colocar en toda la superficie interior de la boletería y el office, un piso porcellanato marca Cerro Negro modelo cuarzo natural color gris, de 33 x 33cm, (o similar) usando para su colocación adhesivo cementicio tipo "Klaukol" o similar. Las juntas ejecutadas a 2 mm entre placas se tomarán con pastina al tono.

Se colocará zócalo marca Cerro Negro modelo cuarzo natural color gris de 33 x 10 cm (o similar) sobre jaharro reforzado. En los vértices, salientes como entrantes y en la parte superior se colocará piezas de acordonamiento de aluminio prepintado al tono, como terminación, incluida en el ítem.

La contratista deberá proveer un 20 % del material de piso, utilizado en la Obra, a modo de reserva para posibles reemplazos por reparaciones.

9.5.7. Ejecución mampostería para mesada

Se ejecutará un muro en el centro de la boletería según plano adjunto. El mismo será de ladrillos huecos de primera calidad de 10 cm de espesor hasta una altura de 1.20 m.

Las hiladas serán perfectamente horizontales, y las trabas no se reunirán entre hiladas contiguas al plano vertical, para lo que se emplearán guías, hilos, niveles, plomadas y todas las herramientas de acuerdo al buen arte; las juntas serán parejas y tendrán entre uno y no



Ing. MALIK HUSSAIN
 Jefe de Departamento 1º
 Sub Gerencia de Obras e Ingeniería
 Operadora Ferroviaria S.E.
 Línea Roca



TRENES ARGENTINOS OPERACIONES	SUBGERENCIA DE OBRAS E INGENIERIA	
	OBRA BOLETERIA ALEJANDRO KORN PLIEGO DE ESPECIFICACIONES TÉCNICAS	N° DE DOCUMENTO LGR OC-ET-225
		<i>Revisión 00</i>
		<i>23/10/2017</i>
<i>Página 18 de 53</i>		

más de dos centímetros de espesor. Sobre el mismo se colocará una (1) mesada granítica gris mara se dimensiones según plano adjunto.

9.5.7.1. Revoques

A todos los paramentos interiores de los nuevos muros se les ejecutará un revoque compuesto por grueso y fino fratasado al fieltro, los cuales presentarán una perfecta continuidad, plomo y nivel, y el encuentro de dos caras en sus aristas presentarán ángulos rectos verticales perfectamente definidos.

9.5.8. Frentes de Boleterías

Se modificarán los tres (3) frentes de boleterías existentes. Sobre los marcos en acero inoxidable se instalarán vidrios del tipo antibalas de 32 mm de espesor nominal compuesto por placas sucesivas de cristales separadas por láminas del tipo PVB (Polivinil Butiral) espejados. Se trasladará el actual sistema intercomunicador **sin perforación del vidrio antibalas**. Se instalará un sistema de alarma inalámbrica fono lumínica tipo GONNER (o similar) colocada con botones antipánico bajo mesada en cada puesto de trabajo, alarma e indicador luminoso, ubicado estratégicamente en las cercanías de la boletería. La alarma y el indicador luminoso deberán estar protegidos con una jaula antivandálica construida con perfiles ángulos de 1"1/2 y malla Shullman del tipo pesada o similar.

En el frente de la ventanilla y adosada al marco se incorporará una caja contenedora de la lectora del SUBE conectada mediante una cañería, (tubo rectangular de 10 x 30 mm) al interior de la misma para pasar el cable UTP de conexión de la lectora a la máquina registradora. Esta caja contenedora estará fijada a una reja tipo Shulman (o similar) en un todo. Ver detalle adjunto.

Ing. MALIK HUSSAIN
 Jefe de Departamento 1º
 Sub Gerencia de Obras e Ingeniería
 Operadora Ferroviaria S.E.
 Línea Roca



TRENES ARGENTINOS OPERACIONES	SUBGERENCIA DE OBRAS E INGENIERÍA	
	OBRA BOLETERIA ALEJANDRO KORN PLIEGO DE ESPECIFICACIONES TÉCNICAS	N° DE DOCUMENTO LGR OC-ET-225
		<i>Revisión 00</i>
		<i>23/10/2017</i>
<i>Página 19 de 53</i>		

9.5.9. Revestimientos Cerámicos

Se ejecutará el revestimiento correspondiente en el office, hasta 0.60 m por encima de la mesada con cerámicos marca Cerro Negro, modelo Blanco Badén brillante o similar de 20 x 20 cm de forma de colocación recta. Las juntas, ejecutadas a 2 mm entre placas, se tomarán con pastina al tono. En los vértices, salientes como entrantes y en la parte superior se colocarán piezas de acordonamientos metálicos, como terminación.

La Contratista deberá proveer un 20 % del material de revestimiento, utilizado en la Obra, a modo de reserva para posibles reemplazos por reparaciones.

9.5.10. Cielorraso

Los cielorrasos deberán ser ejecutados ajustándose en un todo de acuerdo a las indicaciones del fabricante (utilizando la estructura y sistema de adecuado), de los planos correspondientes e instrucciones que oportunamente imparta la Dirección y/o Inspección de Obra. Se ejecutarán cuidando especialmente el paralelismo con los cabezales de los marcos o cualquier otro elemento horizontal que este próximo a ellos. Salvo indicación en contrario, los ángulos serán vivos.

9.5.10.1. Cielorraso suspendido de placas de roca de yeso (tipo Durlock):

Se retirará el cielorraso existente de madera y se ejecutará en la totalidad de la boletería y el office un nuevo cielorraso suspendido de placas de yeso tipo Durlock o similar.

La Contratista acreditará fehacientemente que el personal propio o la subcontratista a cargo de las construcciones en seco, se encuentra debidamente calificado, y dispongan de todos los recursos tecnológicos para el correcto montaje del sistema.

La Inspección de Obra podrá requerir a la Contratista la asistencia técnica del departamento técnico del fabricante del material, si a su criterio los métodos de trabajo empleados no se

Christian Espindola
Coordinador Gral. Obras Civiles
Sub Gerencia de Obras e Ingeniería
Operadora Ferroviaria S.E.
Línea Roca

Ing. MALIK HUGAIN
Jefe de Departamento 1º
Sub Gerencia de Obras e Ingeniería
Operadora Ferroviaria S.E.
Línea Roca



TRENES ARGENTINOS OPERACIONES	SUBGERENCIA DE OBRAS E INGENIERIA	
	OBRA BOLETERIA ALEJANDRO KORN PLIEGO DE ESPECIFICACIONES TÉCNICAS	N° DE DOCUMENTO LGR OC-ET-225
		<i>Revisión 00</i>
		<i>23/10/2017</i>
<i>Página 20 de 53</i>		

ajustaran enteramente a las especificaciones del fabricante del sistema y no garantizaran su correcta terminación.

Se deberá ejecutar el replanteo del total de la obra, marcando las posiciones de los elementos estructurales para verificar si no existen interferencias con instalaciones (cañería eléctrica, bandejas, etcétera).

9.5.11. Instalación Eléctrica

Se ejecutará la instalación eléctrica completa para las nuevas instalaciones, correspondientes a los planos de proyecto de la misma y su previo cálculo a efectos de que cada local cumpla su fin, para ello se tendrá en cuenta la ubicación de centros de luz, tomas, circuitos, etc.

Estará a cargo del Contratista la mano de obra y el suministro de materiales para la completa ejecución de la instalación eléctrica nueva (Incluye la ingeniería, y todos los materiales como cañerías, cajas, conductores, llaves, fichas, etc.), también se ejecutará un sistema de puesta a tierra. El proyecto deberá estar firmado por un profesional matriculado.

La ejecución de la instalación eléctrica se ajustará a lo establecido en el Pliego de Especificaciones Técnicas Generales, normativas de la Asociación Electrotécnica Argentina última edición, y requisitos establecidos por la resolución E.N.R.E N° 207/95.

Se proveerá e instalará un tablero principal de distribución. Estará provisto de protecciones termomagnéticas y disyuntores diferenciales y circuitos que se detallarán a continuación que también estarán provistos de protecciones termomagnéticas:

- Circuitos de iluminación, interior en local boletería.
- Circuitos de iluminación de emergencia en local boletería.

#

Ing. MALIK HUSSAIN
Jefe de Departamento 1º
Sub Gerencia de Obras e Ingeniería
Operadora Ferroviaria S.E.
Línea Roca



TRENES ARGENTINOS OPERACIONES	SUBGERENCIA DE OBRAS E INGENIERIA	
	OBRA BOLETERIA ALEJANDRO KORN PLIEGO DE ESPECIFICACIONES TÉCNICAS	N° DE DOCUMENTO LGR OC-ET-225
		<i>Revisión 00</i>
		<i>23/10/2017</i>
<i>Página 21 de 53</i>		

- Circuitos de tomas de usos generales, en local de boletería.
- Circuitos de tomas de usos especiales, para termotanque y aire acondicionado en local boletería.

Esta instalación será ubicada e instalada en el interior de la boletería y su alimentación se realizará desde el suministro de energía existente y disponible de la estación. La vinculación desde el suministro de energía existente hacia la el tablero principal de la salas podrá ejecutarse en forma aérea o subterránea. La definición de la conexión estará sujeta a las indicaciones y aprobación por parte de la Inspección de Obra. Esta conexión se ajustará a las especificaciones generales de este documento.

Las protecciones serán calculadas conforme a la potencia de los artefactos a instalar.

La caja para llaves se colocará a 1,20 m sobre el nivel de piso terminado y a 0.15 m de la jamba de la puerta del lado que esta abre; los tomacorrientes se colocarán a 0.40 m respecto del nivel de piso terminado.

La cañería será de hierro semipesado, y en los muros se hallará embutida en la mampostería y se la vinculará a las cajas y bocas mediante conectores metálicos.

La iluminación interior será ejecutada mediante la colocación de artefactos LED 36 W con pantalla y protección acrílica de alto impacto tipo Philips Smart LED Waterproof 2 (WTI 18C LED 36 NW) o similar, que aseguren un nivel de iluminación en el interior de la sala de 200 Lux como mínimo. El comando de la misma se realizará en todos los casos desde el interior de la sala. Las llaves, tomas y accesorios serán marca Cambre, línea Siglo XXI o similar.

Tanto el cableado, como los tomacorrientes, serán calculados y ubicados para el consumo de equipos auxiliares tales como termotanque eléctrico, iluminación de

Ing. MALIK HUSAIN
Jefe de Departamento 1º
Sub Gerencia de Obras e Ingeniería



TRENES ARGENTINOS OPERACIONES	SUBGERENCIA DE OBRAS E INGENIERIA	
	OBRA BOLETERIA ALEJANDRO KORN PLIEGO DE ESPECIFICACIONES TÉCNICAS	N° DE DOCUMENTO LGR OC-ET-225
		Revisión 00
		23/10/2017
	Página 22 de 53	

emergencia y tomas de servicio. Dichas ubicaciones se coordinarán con la Inspección de Obra.

9.5.11.1. Iluminación de emergencia:

Se ejecutará un circuito para la instalación de un artefacto de iluminación LED del tipo autónomo 90 leds., 15 horas de autonomía.

Características técnicas

Modo de trabajo: No permanente

Alimentación: 220 V.

Batería Tipo: Plomo ácido (Electrolito absorbido)

Batería Capacidad: 6V - 4 Ah

Potencia de Lámpara: 90 Leds de alto brillo, luz blanca

Tipo de Lámpara: Leds alto brillo

Color Lámpara: 6500°K

Tiempo de recarga: 24 hs.

Autonomía: 15 HS con 60Leds / 10 hs con 90 Leds.

Dimensiones (mm.): 630 x 80 x 95

Peso (Kg): 1,8

Aislamiento eléctrico: Clase II

Indicador: Led de carga

Grado Protección IP: IP20

Pulsador de prueba: Si

Interruptor: Si

Color: Blanco

Se suministrará y colocará la correspondiente cartelería de señalización de sectores y salidas de emergencia, según reglamentación vigente.

Ing. MALIK HUSSAIN
Jefe de Departamento 1º
Sub Gerencia de Obras e Ingeniería
Operadora Ferroviaria S.E.

ESPECIFICACIONES TECNICAS PARTICULARES - OBRA: BOLETERIA ALEJANDRO KORN. *Linea Roca*

#C
Christian Espindola
Coordinador Gral. Obras Civiles
Sub Gerencia de Obras e Ingeniería
Operadora Ferroviaria S.E.
Linea Roca



TRENES ARGENTINOS OPERACIONES	SUBGERENCIA DE OBRAS E INGENIERIA	
	OBRA BOLETERIA ALEJANDRO KORN PLIEGO DE ESPECIFICACIONES TÉCNICAS	N° DE DOCUMENTO LGR OC-ET-225
		<i>Revisión 00</i>
		<i>23/10/2017</i>
<i>Página 23 de 53</i>		

9.5.11.2. Puesta a tierra:

La instalación deberá contar con conductores de puesta a tierra debidamente conectados a jabalina de acero-cobre con tomacable de bronce hincada en el terreno natural. El diámetro y largo será el adecuado para lograr un valor de servicio igual o menor a 5 Ohm. Esta contará con caja de inspección metálica de 0.15 x 0.15 m. Se deberá realizar el protocolo de ensayo de la instalación en presencia de la Inspección de Obra.

Una vez completado el trabajo, se medirá la resistencia de las puestas a tierra y se verificará la continuidad de los cables de tierra y su correcto conexionado con las partes metálicas de la instalación así como también el nivel de iluminación.

9.5.12. Instalación de artefactos a proveer por TRENES ARGENTINOS OPERACIONES:

La Contratista realizará todos los trabajos necesarios según su ingeniería, para la instalación de los siguientes artefactos:

1. Un (1) termotanque según cálculo en el sector office
2. Un (1) aire acondicionado frio/calor según cálculo

La Contratista realizará la instalación eléctrica y/o sanitaria y/o civil necesaria para los artefactos anteriormente citados. Las características técnicas de cada provisión (equipo o inmueble) serán comunicadas a la Inspección técnica para su aprobación. En todos los casos, los mismos deben ser de marca reconocida, nuevos y compatibles con las instalaciones previamente ejecutadas.

La compra de estas provisiones no son parte de la obra, sí, su instalación, por lo que es obligación de la Contratista comunicar a la Inspección de Obra con suficiente anticipación el tipo y características de los equipos para gestionar su compra.

Ing. MALIK HUSSEIN
Jefe de Departamento 1º
Sub Gerencia de Obras e Ingeniería

TRENES ARGENTINOS OPERACIONES	SUBGERENCIA DE OBRAS E INGENIERIA	
	OBRA BOLETERIA ALEJANDRO KORN PLIEGO DE ESPECIFICACIONES TÉCNICAS	N° DE DOCUMENTO LGR OC-ET-225
		<i>Revisión 00</i>
		<i>23/10/2017</i>
		<i>Página 24 de 53</i>

9.5.13. Pintura

Se pintarán todos los locales de la obra ejecutada, de acuerdo al tratamiento que merezca cada superficie en particular. En este ítem está incluido pintar las mamposterías interiores y los cielorrasos, incluyendo las carpinterías y estructuras de la obra existente.

9.5.13.1. Normas generales

Los defectos que pudiera presentar cualquier superficie serán corregidos antes de su pintura y no se utilizarán pinturas espesas para tapar poros, grietas, etc.

La última mano se dará después que todos los otros gremios hayan terminado sus trabajos.

Será condición indispensable para la aceptación de los trabajos que tengan un acabado perfecto, no admitiéndose que presenten señales de pinceladas, pelos, etc.

Se tomarán las precauciones necesarias para no manchar o dañar otras estructuras tales como pisos, revestimientos, cielorrasos, artefactos de iluminación, sanitarios, etc., pues en el caso en que esto ocurriera, se realizará la limpieza o reposición de los elementos dañados.

Se efectuará una limpieza y retoque general de modo que en los trabajos no se observen salpicaduras, derrames u otro tipo de imperfecciones que evidencien desprolijidad en la ejecución.

9.5.13.2. Materiales

Los materiales a emplear serán de la mejor calidad en su tipo y marca, se llevarán a obra en sus envases originales y cerrados.

Especificación de Colores para el muestreo

- Zócalos, Frisos exteriores, Cubierta de Chapa (cara superior e inferior), etc.

Color Gris Oscuro. Cód. 9127 ALBA DULUX o similares - Pintura Sintética

- Estructuras de techos, equipamiento, canaletas, cenefas y carpintería

Ing. MALIK HUSSAIN
 Jefe de Departamento 1º
 Sub Gerencia de Obras e Ingeniería
 Ferrocarril Argentino S.E.
 Línea Roca



TRENES ARGENTINOS OPERACIONES	SUBGERENCIA DE OBRAS E INGENIERIA	
	OBRA BOLETERIA ALEJANDRO KORN PLIEGO DE ESPECIFICACIONES TÉCNICAS	N° DE DOCUMENTO LGR OC-ET-225
		Revisión 00
		23/10/2017
		Página 25 de 53

Color Verde Inglés. ALBA o similares - Pintura Sintética

- Paredes interiores y Cielorrasos

Color Beige. Cod.2074 Sherwin Williams o similar -Pintura Latex

- Paredes exteriores

Color Beige. Cod.2074 Pintura impermeabilizante para frentes Dessutol o similar

9.5.13.3. Esmalte sintético en carpintería metálica

Los elementos metálicos (puertas, ventanas, etc.) llegarán a obra sin pintar.

Se procederá a retirar la base con la que vienen los elementos de fábrica, mediante tratamiento de cepillado, lijado y sopleteado con aire a presión hasta obtener una superficie limpia, la que a posterior se tratará con desengrasante y desoxidante.

Se aplicarán dos manos de anti-óxido de base de cromato de zinc de un espesor de mínimo de 40 micrones cada mano.

Posteriormente, se le aplicarán dos manos de esmalte sintético de un espesor mínimo de 20 micrones cada mano.

9.5.13.4. Esmalte sintético en carpintería de madera

Se cepillarán y lijarán previamente las superficies a pintar.

Se dará dos manos de pintura base al aceite para maderas.

Se masillará irregularidades y se lijará.

Posteriormente, se le aplicarán dos manos de esmalte sintético de un espesor mínimo de 20 micrones cada mano.

9.5.13.5. Paredes interiores

Se lijarán y limpiarán previamente las superficies a pintar.

Ing. MALIK HUSSAIN
 Jefe de Departamento 1º
 Sub Gerencia de Obras e Ingeniería
 Operadora Ferroviaria S.E.
 Línea Roca

TRENES ARGENTINOS OPERACIONES	SUBGERENCIA DE OBRAS E INGENIERÍA	
	OBRA BOLETERIA ALEJANDRO KORN PLIEGO DE ESPECIFICACIONES TÉCNICAS	N° DE DOCUMENTO LGR OC-ET-225
		<i>Revisión 00</i>
		<i>23/10/2017</i>
		<i>Página 26 de 53</i>

Se dará una mano de fijador ANDINA o similar diluido con agua, en proporción 3/1.

Se aplicarán las manos de pintura al látex acrílico para interiores que fuera menester para su correcto acabado, aplicándose como mínimo dos manos.

9.5.13.6. Paredes exteriores

Se lijará y limpiará previamente las superficies a pintar.

Se aplicarán las manos de pintura impermeabilizante para frentes que fuera menester para su correcto acabado, aplicándose como mínimo dos manos.

9.5.13.7. Cielorrasos

Se lijará y limpiará previamente las superficies a pintar.


Se aplicarán las manos de pintura al látex para cielorrasos que fuera menester para su correcto acabado, aplicándose como mínimo dos manos.


La Inspección de Obra le comunicará a la Contratista cualquier modificación en cuanto a los colores institucionales a utilizar en el inicio de la obra, dicha modificación no alterará en ningún caso la calidad de pintura solicitada ni su modo de aplicación.

Artículo 10°. Medidas de Seguridad en los Lugares de Trabajo

Se tomarán las medidas necesarias para prevenir accidentes del personal, obreros o toda otra persona relacionada a la obra y/o terceros durante la ejecución. No se permitirá dejar zanjas o pozos abiertos fuera del horario de trabajo sin la debida cobertura, a fin de proteger la caída involuntaria de personas.

Se contará con personal responsable de Higiene y Seguridad debidamente matriculado cuya visita deberá ser plasmada en una planilla la cual estará a disposición en el obrador,


Christian Espindola
 Coordinador Gral. Obras Civiles
 Sub Gerencia de Obras e Ingeniería
 Operadora Ferroviaria S.E.
 Línea Roca


 Ing. MALIK HUSSAIN
 Jefe de Departamento 1º
 Gerencia de Obras e Ingeniería
 Operadora Ferroviaria S.E.
 Línea Roca



TRENES ARGENTINOS OPERACIONES	SUBGERENCIA DE OBRAS E INGENIERIA	
	OBRA BOLETERIA ALEJANDRO KORN PLIEGO DE ESPECIFICACIONES TÉCNICAS	N° DE DOCUMENTO LGR OC-ET-225
		<i>Revisión 00</i>
		<i>23/10/2017</i>
		<i>Página 27 de 53</i>

tanto de la Inspección de Obra, como para personal de Higiene y Seguridad de TRENES ARGENTINOS OPERACIONES.

Se dispondrá de todos los elementos de protección personal (cascos, botines de seguridad, bandoleras, guantes, etc.) y de señalamiento reglamentario, banderines, farolas, sistemas de comunicación, etc.

Se respetará en todo el ámbito de la obra el RITO (Reglamento Interno Técnico Operativo de F.A.) como así también las Normas Operativas N° 16, 17, 21 y el Procedimiento 002-PGHSMA "Requisitos para empresas contratistas" de Higiene, Seguridad y Medio Ambiente de TRENES ARGENTINOS OPERACIONES.

La Contratista tiene la obligación de presentar, antes de dar comienzos a los trabajos en la obra, el siguiente listado de documentación referida a la seguridad de la obra, firmada por profesional competente:

- Programa de seguridad según Res. 51/97. Aprobado por ART.
- Aviso de Inicio de Obra.
- Constancia de capacitación en temas generales de la obra a ejecutar.
- Constancia de entrega de elementos de protección personal y ropa de trabajo.

Artículo 11°. Metodología de Trabajo

En todo momento, se tendrá perfectamente delimitada el área de trabajo observando las normas de seguridad hacia el personal y el público usuario del servicio.

Se garantizará la continuidad de los servicios ferroviarios, tomándose las precauciones necesarias a fin de asegurar su operatividad.

11.1. Depósito de materiales, herramientas y equipos

Con el fin de afirmar la seguridad en la circulación y facilitar la vigilancia de los depósitos de materiales, herramientas, etc., en las proximidades de las vías se cumplirá con las



TRENES ARGENTINOS OPERACIONES	SUBGERENCIA DE OBRAS E INGENIERIA	
	OBRA BOLETERIA ALEJANDRO KORN PLIEGO DE ESPECIFICACIONES TÉCNICAS	N° DE DOCUMENTO LGR OC-ET-225
		<i>Revisión 00</i>
		<i>23/10/2017</i>
	<i>Página 28 de 53</i>	

prescripciones siguientes:

- Las vías, los andenes y adyacencias deben quedar transitables; los depósitos provisorios de materiales a lo largo de la vía, si no pueden suprimirse, deben librar los gálibos y ser dispuestos de tal manera que librando el mismo no puedan ocasionar daños al personal o a los usuarios, o provocar inconvenientes en la señalización.

11.2. Seguridad operativa.

El trabajo se ejecutará con el servicio ferroviario funcionando por lo que es necesario lograr un clima de cooperación y entendimiento entre las partes. La Contratista tendrá como premisa garantizar la continuidad de los servicios ferroviarios y tomará las precauciones necesarias a fin de asegurar su operatividad. En todo momento, se tendrá perfectamente delimitada las áreas de trabajo observando las normas de seguridad hacia el personal de TRENES ARGENTINOS OPERACIONES y el público en general, previendo la libre visibilidad de éstos respecto de la aproximación de los trenes.

11.3. Alumbrado en los lugares de trabajo

El alumbrado de los lugares de trabajo queda a cargo de la Contratista, quien garantizará un óptimo alumbrado de los lugares de trabajo, ya sea para evitar accidentes en los sitios peligrosos, como para la ejecución de los trabajos nocturnos.

La iluminación deberá estar asegurada por un sistema admitido por TRENES ARGENTINOS OPERACIONES, y ajustado a las normas de seguridad vigentes para ese tipo de instalación o equipamiento.

11.4. Limpieza, extracciones y remociones

La Contratista limpiará y vallará de ser necesaria la zona donde se ejecutarán las tareas de acuerdo a instrucciones de la Inspección.



TRENES ARGENTINOS OPERACIONES	SUBGERENCIA DE OBRAS E INGENIERIA	
	OBRA BOLETERIA ALEJANDRO KORN PLIEGO DE ESPECIFICACIONES TÉCNICAS	N° DE DOCUMENTO LGR OC-ET-225
		<i>Revisión 00</i>
		<i>23/10/2017</i>
<i>Página 29 de 53</i>		

Los materiales producidos de interés para TRENES ARGENTINOS OPERACIONES serán indicados por la Inspección, transportados y depositados a costo de la Contratista en el lugar indicado oportunamente.

El producido que no sea de interés para TRENES ARGENTINOS OPERACIONES, será retirado por la Contratista fuera de la Obra y de los límites del FFCC a su exclusivo costo y de acuerdo a las normativas vigentes, sin que ello ocasione daños o perjuicios a terceros.

11.5. Materiales.

Los materiales a emplear en la ejecución de la Obra cumplirán con las normas I.R.A.M. correspondientes y serán, en todos los casos, de la mejor calidad dentro de su respectiva clase y de marca reconocida.

La Contratista deberá acopiar en el obrador todos los materiales necesarios para los trabajos diarios programados.

11.6. Equipos, máquinas, herramientas.

Los equipos, máquinas y herramientas requeridas para el manipuleo de los materiales, y para ejecutar todos los trabajos necesarios para la obra, deberán reunir las características que aseguren la obtención de la calidad exigida, permitan alcanzar los rendimientos mínimos para cumplir con el Plan de Trabajos y realizar las operaciones en condiciones de seguridad para la obra y el personal afectado.

11.7. Cerco, vallado, protecciones, pasarelas públicas, señalizaciones, etc.

A los fines de delimitar la zona de obras e impedir el ingreso de toda persona ajena a la misma y garantizar la operatividad ferroviaria se colocarán cercos, vallados, protecciones, pasarelas para el usuario y las señalizaciones necesarias, serán diseñadas para su rápida



TRENES ARGENTINOS OPERACIONES	SUBGERENCIA DE OBRAS E INGENIERIA	
	OBRA BOLETERIA ALEJANDRO KORN PLIEGO DE ESPECIFICACIONES TÉCNICAS	N° DE DOCUMENTO LGR OC-ET-225
		<i>Revisión 00</i>
		<i>23/10/2017</i>
		<i>Página 30 de 53</i>

remoción en el caso de trabajos que se realicen en diferentes sectores y afecten la seguridad de las personas.

Artículo 12°. Horario de Trabajo

Las distintas tareas se ejecutarán de lunes a viernes de 8 a 17 horas, y los sábados media jornada, salvo en aquellos sectores donde el trabajo tenga que realizarse en horario nocturno. Para el desarrollo de las mismas se tomarán todos los recaudos necesarios asegurándose que su ejecución no interfiera con la circulación de trenes, a fin de evitar la imposición de penalidades a la Línea por parte de la autoridad de aplicación, por incumplimiento de los estándares de servicio.

En caso de ser necesario por razones operativas y/o administrativas, podrán suspenderse y/o modificarse los horarios mencionados en los párrafos anteriores, compensando la diferencia con horas en ocupaciones a otorgarse durante los fines de semana incluso horarios nocturnos.

Si por alguna circunstancia especial debiera invadirse el gálibo ferroviario, se coordinará con la Inspección de Obra con la antelación suficiente, a fin de realizar el trabajo bajo las modalidades operativas (precauciones de vía, ventanas de trabajo, etc.) que garanticen la seguridad.

Para la ejecución de trabajos en zona de vía, serán aplicables las reglas indicadas en el RITO (Reglamento Interno Técnico Operativo de F.A.) como así también las Normas Operativas N° 16, 17, 21 y el Procedimiento 002-PGHSMA "Requisitos para empresas contratistas" de Higiene, Seguridad y Medio Ambiente.

Artículo 13°. Control de los Trabajos

La Contratista implementará y mantendrá los sistemas de información actualizados de la obra que posibiliten a la Inspección llevar un control sistemático de la misma.



TRENES ARGENTINOS OPERACIONES	SUBGERENCIA DE OBRAS E INGENIERÍA	
	OBRA BOLETERIA ALEJANDRO KORN PLIEGO DE ESPECIFICACIONES TÉCNICAS	N° DE DOCUMENTO LGR OC-ET-225
		Revisión 00
		23/10/2017
		Página 31 de 53

Producirá a expresa solicitud de la Inspección toda la información que resulte necesaria, ya sea de carácter técnico, administrativo u operativo, estando siempre disponible para su consulta.

La Inspección tendrá libre acceso a los lugares del obrador y talleres donde se esté construyendo, instalando, fabricando, montando o reparando toda obra o material, para proceder a la fiscalización y verificación de la calidad de las tareas realizadas.

Cuando dichas tareas fueran efectuadas por terceros Contratistas, o en establecimiento de terceros proveedores, la Contratista tomará los recaudos necesarios para que la Inspección tenga libre acceso a esos lugares y cuente con todas las facilidades para llevar adelante su cometido.

Cuando la Inspección constatará defectos, errores, mala calidad de los materiales o deficientes procedimientos de trabajo, ordenará a la Contratista la reparación o el reemplazo de lo defectuoso, a su cargo, y sin derecho a reclamo alguno.

El silencio de la Inspección se entenderá como negativo. Se podrán ordenar las correcciones o reemplazos que correspondan, en el momento de evidenciarse las deficiencias, siendo también a cargo de la Contratista el costo correspondiente. Si la Contratista no realizara las modificaciones solicitadas por la Inspección de Obra, TRENES ARGENTINOS OPERACIONES encomendará los trabajos a otra Contratista, siendo el monto de dichos trabajos descontados de la certificación de la obra, o de los fondos de reparo o pólizas de garantía de contrato.

Las comunicaciones entre la Inspección de Obras y la Contratista se realizará por medio del libro de "Ordenes de Servicio", y entre la Contratista y la Inspección por medio del libro de "Notas de Pedido", ambos libros estarán conformados por folios triplicados, estos serán provistos por la Contratista y sus hojas serán numeradas correlativamente, dichos libros permanecerán a disponibilidad de la Inspección de Obra.

Mensualmente la Contratista deberá presentar un informe en el que se asentará lo siguiente:


ESPECIFICACIONES TECNICAS PARTICULARES - OBRA: BOLETERIA ALEJANDRO KORN
Christian Espindola
 Coordinador Gral. Obras Civiles
 Sub Gerencia de Obras e Ingenieria
 Operadora Ferroviaria S.E.

Ing. MALIK HUSSAIN
 Jefe de Departamento 1º
 Gerencia de Obras e Ingenieria
 Operadora Ferroviaria S.E.
 Línea Roca

TRENES ARGENTINOS OPERACIONES	SUBGERENCIA DE OBRAS E INGENIERIA	
	OBRA BOLETERIA ALEJANDRO KORN PLIEGO DE ESPECIFICACIONES TÉCNICAS	N° DE DOCUMENTO LGR OC-ET-225
		Revisión 00
		23/10/2017
		Página 32 de 53

1. Tareas desarrolladas en el mes, en relación al cronograma aprobado.
2. Consumo de materiales realizado.
3. Utilización de equipos.
4. Cantidad de personal.
5. Avances en la fabricación, reparación o instalación de equipos.
6. Cantidad y tipo de materiales producidos y lugar de acopio.
7. Detalles de las tareas en que se manifestaron problemas, o potencialmente conflictivos, y medidas adoptadas o a adoptar.
8. Días de lluvia y comprobantes de partes meteorológicos.
9. Todo otro tipo de datos que sirvan para un mejor entendimiento, seguimiento y control de los trabajos.

Artículo 14°. Lugar de Ejecución de los Trabajos

La obra "**BOLETERIA ALEJANDRO KORN**"; está ubicada en la Estación Alejandro Korn, localidad de Alejandro Korn, de la Línea Gral. Roca.

Artículo 15°. Conocimiento de la Obra

Los oferentes deberán inspeccionar las características y estado de las instalaciones así como la magnitud e índole de las tareas que eventualmente se pudieran realizar.

Se considera que en su visita al lugar de la obra, el Oferente ha podido conocer el estado en que se encuentra la misma y que por lo tanto su oferta incluye todas las tareas necesarias de acuerdo con las reglas del arte, aunque no se mencionen en la documentación de la presente licitación.



Ing. MALIK HUSBAIN
 Jefe de Departamento 1º
 Sub Gerencia de Obras e Ingeniería
 Operadora Ferroviaria S.E.



TRENES ARGENTINOS OPERACIONES	SUBGERENCIA DE OBRAS E INGENIERIA	
	OBRA BOLETERIA ALEJANDRO KORN PLIEGO DE ESPECIFICACIONES TÉCNICAS	N° DE DOCUMENTO LGR OC-ET-225
		Revisión 00
		23/10/2017
Página 33 de 53		

El Oferente tomará las provisiones necesarias a los efectos de un cabal conocimiento del estado en que puede encontrarse la instalación. Este conocimiento de la obra es fundamental, dado que en base al mismo se ejecutará el presupuesto.

El Oferente presentará, con carácter de declaración jurada, una manifestación por escrito sobre el conocimiento cabal de la obra y su estado. A tales fines, el Oferente podrá solicitar a TRENES ARGENTINOS OPERACIONES acceso al emplazamiento de dicha obra y se autorizará su acceso de forma grupal o individual, a criterio de TRENES ARGENTINOS OPERACIONES.

La sola presentación de la oferta implica el sometimiento voluntario al presente pliego, y el conocimiento del Oferente de las condiciones para la ejecución de la obra, sin derecho a reclamo alguno.

Artículo 16°. Manejo de Obra

16.1. Obrador y Depósito

La Contratista preverá el montaje del obrador y depósito que el desarrollo de la obra requiera.

Se instalará un obrador, de acuerdo a las siguientes características:

Será desmontable, de construcción sólida y segura, brindará imagen de orden y limpieza, contará con baños químicos, duchas y vestuario para el personal y se ubicará en coordinación con la Inspección, de modo que no interfiera con la actividad ferroviaria.

La Contratista se obliga a mantenerlo en buenas condiciones de conservación y limpieza. El costo de la provisión y/o construcción del obrador y depósito provisionales estará a exclusivo cargo de la Contratista, el que deberá presentar a la Inspección de Obra la documentación de detalle que permita su evaluación y eventual aprobación previa.



TRENES ARGENTINOS OPERACIONES	SUBGERENCIA DE OBRAS E INGENIERIA	
	OBRA BOLETERIA ALEJANDRO KORN PLIEGO DE ESPECIFICACIONES TÉCNICAS	N° DE DOCUMENTO LGR OC-ET-225
		<i>Revisión 00</i>
		<i>23/10/2017</i>
<i>Página 34 de 53</i>		

No se autoriza el uso de otros sectores de edificios distintos al obrador y/o depósito para colocar materiales, equipos o instalaciones.

La Contratista será el único responsable de la seguridad de la totalidad de los ámbitos destinados a obradores y depósito. El depósito de materiales contará con un área especial destinada al guardado de materiales originales retirados de la obra (carpinterías, etc.) que deban ser intervenidos y/o recolocados durante los trabajos.

La Contratista será pleno y único responsable por la salvaguarda de los elementos y materiales allí colocados, haciéndose cargo de su reposición, al margen de las multas que pudieran corresponderle.

En el interior del depósito se evitará la acumulación de residuos, la incidencia de la luz solar directa, la humedad, las filtraciones y toda situación que pueda dañar a cualquiera de los materiales guardados allí.

16.2. Manejo de Materiales

Todos los materiales a usarse en los trabajos mencionados en esta obra responderán a las especificaciones técnicas incluidas en cada uno de los rubros correspondientes y consecuentemente a las normas IRAM.

La calidad y eficacia de los materiales, elementos y equipos, cumplirán con las condiciones de perfecta funcionalidad y de acabado, no admitiéndose deficiencias de ningún tipo por eventuales omisiones, errores o discrepancias en la documentación respectiva. La responsabilidad sobre dichos términos correrá a cargo de la Contratista. Dada la complejidad de tareas que intervienen en el proceso de la obra, la Contratista deberá contar con maquinarias y herramientas adecuadas y suficientes.

La totalidad de los materiales que ingresen a la obra deberán estar reconocibles y la Contratista se hará responsable por su calidad. En todos los casos en que sea posible

#

ESPECIFICACIONES TECNICAS PARTICULARES - OBRA: BOLETERIA ALEJANDRO KORN

Christian Espindola
Coordinador Gral. Obras Civiles
Sub Gerencia de Obras e Ingenieria
Operadora Ferroviaria S.E.

Ing. MALIK HUSSAIN
Jefe de Departamento
Sub Gerencia de Obras e Ingenieria
Operadora Ferroviaria S.E.
Linea Roca



TRENES ARGENTINOS OPERACIONES	SUBGERENCIA DE OBRAS E INGENIERIA	
	OBRA BOLETERIA ALEJANDRO KORN PLIEGO DE ESPECIFICACIONES TÉCNICAS	N° DE DOCUMENTO LGR OC-ET-225
		Revisión 00
		23/10/2017
	Página 35 de 53	

deberá identificar procedencia, fecha de elaboración y/o de adquisición, marca, características y vencimiento de los mismos. Tan pronto como ingresen a la obra serán guardados en el depósito correspondiente.

Las pinturas, removedores, solventes, aditivos y demás productos químicos, se mantendrán en sus envases originales, tapados herméticamente y conservando los módulos de fábrica, donde se los identifique claramente.

Los productos combustibles o corrosivos se guardarán tomando las precauciones del caso e identificándolos claramente a efectos de advertir a los operarios y a terceros del peligro que representan. Las condiciones de guardado y manipulación de los mismos se ajustarán a lo previsto en las normas de seguridad vigentes para la obra.

16.3. Abastecimiento de Materiales

La Contratista tendrá siempre en obra la cantidad de materiales que se requieran para el buen desarrollo del trabajo. La Inspección de Obra queda facultada para solicitar la ampliación del stock en el momento que lo considere necesario.

16.4. Movimiento de Materiales

El desplazamiento de materiales dentro de la obra, se realizará exclusivamente a través de los lugares expresamente autorizados por la Inspección de Obra.

16.5. Marcas de Materiales

Los materiales a utilizar deberán ser de primera calidad y se deberá indicar para cada caso que corresponda, la marca, el modelo y las características técnicas del producto que cotiza.

En los casos en que se mencionen marcas en el presente pliego, lo es al solo efecto de señalar las características generales y tipologías de referencia del objeto pedido. La Contratista podrá ofrecer artículos similares de marcas alternativas, en tanto las mismas



TRENES ARGENTINOS OPERACIONES	SUBGERENCIA DE OBRAS E INGENIERIA N°	
	OBRA BOLETERIA ALEJANDRO KORN PLIEGO DE ESPECIFICACIONES TÉCNICAS	N° DE DOCUMENTO LGR OC-ET-225
		<i>Revisión 00</i>
		23/10/2017
		<i>Página 36 de 53</i>

ofrezcan una calidad o características técnicas superadoras, quedando la última decisión respecto a aprobación de los materiales a cargo de la Inspección de Obra.

En aquellos casos en que existan razones técnicas debidamente fundadas respecto a la elección de una marca en particular, la Contratista deberá proveer la marca especificada. Este requerimiento deberá presentarse por escrito y deberá ser aprobado por la Inspección de Obra.

16.6. Manejo de la Obra

La Contratista estará obligada a utilizar métodos, equipos, herramientas y enseres que a juicio de la Inspección de Obra aseguren la buena calidad de los trabajos y su correcta terminación.


Así mismo, empleará mano de obra calificada para cada tipo de tarea a desarrollar. La Inspección de Obra queda facultada para solicitar, a su solo juicio, la sustitución de cualquier equipo, herramienta, material, operario y/o técnico que no garantice el resultado del trabajo y/o la adecuada salvaguarda de las partes originales del edificio.

16.7. Trámites, Gestiones y Permiso

La Contratista realizará todas las gestiones que fuesen necesarias ante las empresas de Telefonía, Electricidad, Gas y otros para el retiro y/o reacomodamiento de las redes del edificio a intervenir.

16.8. Iluminación y Fuerza Motriz

La obtención y el consumo de la energía para la ejecución de la obra, como así también para la iluminación del cartel de obra, y la provisión de fuerza motriz para los equipos e implementos de construcción, propios y de los subcontratistas, serán costeados por la Contratista, a cuyo cargo estará el tendido de la líneas provisorias con ajuste a las exigencias de carácter técnico reglamentarias para dichas instalaciones.


 ESPECIFICACIONES TÉCNICAS PARTICULARES - OBRA: BOLETERIA ALEJANDRO KORN
 Coordinador Gral. Obras Civiles
 Sub Gerencia de Obras e Ingeniería
 Operadora Ferroviaria S.E.
 Línea P de R

Ing. MALIK HUSSAIN
 Jefe de Departamento 1º
 Sub Gerencia de Obras e Ingeniería
 Operadora Ferroviaria S.E.
 Línea Roca



TRENES ARGENTINOS OPERACIONES	SUBGERENCIA DE OBRAS E INGENIERIA	
	OBRA BOLETERIA ALEJANDRO KORN PLIEGO DE ESPECIFICACIONES TÉCNICAS	N° DE DOCUMENTO LGR OC-ET-225
		<i>Revisión 00</i>
		<i>23/10/2017</i>
<i>Página 37 de 53</i>		

Será rechazada toda instalación que no guarde las normas de seguridad para el trabajo, o que presente tendidos desprolijos o iluminación defectuosa, y todo otro vicio incompatible al sólo juicio de la Inspección de Obra.

16.9. Autorización de los Trabajos

Al comenzar los trabajos, la Contratista presentará la documentación de detalle (planos, fotografías, memorias, etc.) en la que se indique el tipo de trabajo que ha previsto realizar en cada sector y/o elemento de obra.

Dicho trabajo se ajustará a las especificaciones del presente pliego y se considerarán incluidos en la oferta oportunamente realizada, no dando lugar a reclamos contractuales o económicos.

La Inspección de Obra revisará dicha documentación pudiendo solicitar las modificaciones que crea convenientes a efectos de cumplir con el objeto del presente Pliego. Una vez que sea expresamente aprobada por la Inspección de Obra, la Contratista podrá iniciar los trabajos de que se trate.

16.10. Acta de Constatación

Antes de iniciar cualquier trabajo (incluyendo obrador, protecciones, etc.) y a efectos de deslindar toda responsabilidad entre la Contratista y/o terceros que ocupen el elemento a refaccionar, la Contratista deberá realizar un relevamiento del estado de conservación de las instalaciones existentes. Contará con los planos, croquis, memorias descriptivas y/o fotografías que se requieran para dar cuenta de las situaciones encontradas.

Dicha información conformará el Acta de Constatación y deberá contar con la firma de la Contratista y de la Inspección de Obra. La Contratista queda obligada a entregar los originales de toda Acta de Constatación o inventario de elementos o de estado de situación que se realice en el curso de la obra a la Inspección de Obra, guardando copia para sí.



TRENES ARGENTINOS OPERACIONES	SUBGERENCIA DE OBRAS E INGENIERIA N°.....	
	OBRA BOLETERIA ALEJANDRO KORN PLIEGO DE ESPECIFICACIONES TÉCNICAS	N° DE DOCUMENTO LGR OC-ET-225
		Revisión 00
		23/10/2017
Página 38 de 53		

16.11. Responsabilidad por Elementos de la Obra

La Contratista será responsable por la totalidad de los elementos existentes en las instalaciones y que se encuentren en él (adheridos o no), tanto al momento de iniciar la obra, como durante la misma. Por lo expresado, deberá hacerse cargo de roturas, faltantes o pérdidas, estando a su exclusivo cargo la reposición de los elementos en cuestión, independientemente de las multas que por tales hechos pudieran caberle.

16.12. Andamios


Para la realización de los trabajos que requiera el uso de andamios, se utilizarán los fijos pre-armados o de caño y nudo. El uso de uno u otro quedará sujeto a la propuesta de la Contratista y a la aprobación de la Inspección de Obra. Queda expresamente prohibido el uso de silletas o de balancines manuales.

Los andamios fijos o móviles deberán permitir el acceso fácil, cómodo y seguro a todas y cada una de las partes a intervenir. Podrán ser móviles, con ruedas de goma. En cualquier caso cumplirán con las normas de seguridad vigentes.

Los pisos operativos de los andamios serán contruidos con tablonos de madera o de chapa doblada, de una resistencia suficiente como para asegurar su estabilidad y soportar las cargas a las que serán sometidos durante el desarrollo de los trabajos.

Los parantes verticales no podrán apoyar en forma directa sobre los solados. Dispondrán siempre de una base metálica, la que a su vez descansará sobre un taco de madera. Tanto la base como el taco tendrán la rigidez suficiente como para asegurar una adecuada repartición de las cargas sobre la superficie de apoyo, evitando el efecto de punzonamiento.

Los andamios deberán contar con las barandas y demás elementos exigidos por las normas de seguridad vigentes para el gremio de la construcción y deberán cumplir con las reglamentaciones municipales vigentes. Estarán dotados de escaleras de servicios, las


Christian Espindola
Coordinador Gral. Obras Civiles
Sub Gerencia de Obras e Ingeniería
Operadora Ferroviaria S.E.
Línea Roca

Ing. MALIK HUSAIN
Jefe de Departamento 1º
Operadora Ferroviaria S.E.
Línea Roca



TRENES ARGENTINOS OPERACIONES	SUBGERENCIA DE OBRAS E INGENIERIA	
	OBRA BOLETERIA ALEJANDRO KORN PLIEGO DE ESPECIFICACIONES TÉCNICAS	N° DE DOCUMENTO LGR OC-ET-225
		Revisión 00
		23/10/2017
	Página 39 de 53	

que serán cómodas y seguras para permitir el eventual movimiento de operarios y técnicos de uno a otro nivel operativo, durante la intervención a desarrollar.

La totalidad de los elementos que conformen las estructuras de andamios serán los que correspondan al sistema comercial elegido. No se admitirá la mezcla de elementos que pertenezcan a sistemas distintos (siempre que no sean compatibles) ni sujeciones precarias (por ej.: las realizadas mediante ataduras de alambres).

En el montaje se evitará dejar expuestos elementos que por sus características formales (filos, bordes cortantes, etc.) puedan causar accidentes al personal o terceros. Los elementos que presenten estas características (por ej.: extremos de pernos roscados y/o tornillos) deben ser cubiertos adecuadamente (por ej.: mediante un capuchón de plástico o goma). La Inspección de Obra queda facultada para solicitar las modificaciones que crea convenientes a efectos de solucionar este tipo de inconvenientes.

Todos los elementos metálicos que conforman los andamios, al ingresar a la obra deberán estar protegidos mediante los recubrimientos adecuados (convertidor de óxido y esmalte sintético), para evitar que cualquier proceso de oxidación durante su permanencia en ella pueda alterar las superficies originales de los edificios.

Los andamios contarán con una cobertura vertical completa, realizada con rafia plástica o tela media sombra al 80%. Sólo se usará material nuevo. La cobertura se tomará al andamio mediante precintos plásticos colocados de modo tal que se garantice la integridad de los amarres.

La pantalla de seguridad tendrá un tramo horizontal y uno inclinado, ambos sin solución de continuidad. Serán construidos con terciado fenólico de un espesor no menor a 20 mm.

No deben quedar espacios libres de más de 1 cm por los que puedan escaparse cascotes u otros elementos. Los tableros se fijarán mediante tornillos a la estructura de madera (tirantes) que se tomará a los parantes de andamios.

Ing. MALIK HUSSAIN
Jefe de Departamento 1º
Sub Gerencia de Obras e Ingeniería
Operadora Ferroviaria S.E.

TRENES ARGENTINOS OPERACIONES	SUBGERENCIA DE OBRAS E INGENIERÍA	
	OBRA BOLETERIA ALEJANDRO KORN PLIEGO DE ESPECIFICACIONES TÉCNICAS	N° DE DOCUMENTO LGR OC-ET-225
		Revisión 00
		23/10/2017
		Página 40 de 53

El andamio ubicado sobre las cubiertas contará con una cubierta provisoria de chapa zincada acanalada tomada a la estructura tubular mediante ganchos "J", los que serán colocados de forma tal que garanticen la estabilidad de la cubierta.

Las chapas serán colocadas con caída hacia el exterior del edificio, con una superposición tal que evite los espacios libres por los que pueda ingresar agua de lluvia. Cuando se trate de encuentros entre distintos planos podrá admitirse que esas uniones se cierren con membrana autoadhesiva, pegada en frío.

Durante los trabajos, los pisos de tablonos se mantendrán libres de escombros, desechos, envases, herramientas u otros elementos que no sean imprescindibles para la tarea a desarrollar. Todo el andamio mantendrá, desde el comienzo hasta la completa finalización de la obra, la totalidad de los pisos operativos que correspondan.

16.13. Protección del Entorno

Antes de dar comienzo a cualquier trabajo se protegerán las partes y/o los elementos que puedan ser dañados por el polvo o por golpes. Las protecciones serán sobrepuestas, pero aseguradas mediante el empleo de elementos de fijación no agresivos (cintas adhesivas, cuerda, etc.), de modo de asegurar su función. No se admitirá la fijación de las protecciones a las partes originales mediante elementos que puedan dañarlos, como clavos, ganchos, tornillos, etc.

Cuando sólo se requieran protecciones contra el polvo, será suficiente usar las mantas de polietileno. Las estructuras para prever golpes deben estar diseñadas especialmente. En estos casos podrá recurrirse a muelles de espuma de goma o de fibra comprimida.

Se tendrá en cuenta especialmente la protección de los pisos de madera, los calcáneos y los umbrales existentes en la obra, los que se protegerán convenientemente del polvo, mediante el empleo de mantas de polietileno o lonas. Si estas superficies son sometidas al tránsito de carretillas y/u otras tareas que impliquen una agresión mecánica, serán cubiertos además por tablonos o tableros de madera que eviten su posible deterioro.



TRENES ARGENTINOS OPERACIONES	SUBGERENCIA DE OBRAS E INGENIERIA	
	OBRA BOLETERIA ALEJANDRO KORN PLIEGO DE ESPECIFICACIONES TÉCNICAS	N° DE DOCUMENTO LGR OC-ET-225
		Revisión 00
		23/10/2017
		Página 41 de 53

Las carretillas para el transporte de material tendrán ruedas de goma, al igual que toda maquinaria o equipo que deba ser desplazado por ellos.

Las pasarelas o tarimas serán exigidas cuando sea necesario circular sobre las cubiertas del edificio.

Artículo 17°. Representante Técnico

El representante Técnico de la Contratista en la Obra deberá cumplir con los siguientes requerimientos:

Título Profesional: Ingeniero o Arquitecto que acredite conocimiento y capacidad para desarrollar esta actividad.

La Contratista deberá contar, además, con un responsable matriculado en Higiene y Seguridad en el trabajo, cuyos datos personales, matrícula y antecedentes se acreditarán al comenzar la obra.

Artículo 18°. Limpieza de Obra

18.1. Limpieza periódica de obra

Es obligación de la Contratista mantener permanentemente la Obra y el obrador con una limpieza adecuada a juicio de la Inspección y libre de residuos, evitándose así inconvenientes al personal operativo y a usuarios del servicio ferroviario.

Al finalizar la jornada, la Contratista deberá retirar todo el material producido, dejando las instalaciones limpias y ordenadas.

No se permitirá la acumulación en zonas operativas de material producido, escombros, basura, materiales y herramientas, dejando permanentemente libres los sectores mencionados.

Ing. MALIK HUSSAIN
 Jefe de Departamento 1º



TRENES ARGENTINOS OPERACIONES	SUBGERENCIA DE OBRAS E INGENIERIA	
	OBRA BOLETERIA ALEJANDRO KORN PLIEGO DE ESPECIFICACIONES TÉCNICAS	N° DE DOCUMENTO LGR OC-ET-225
		<i>Revisión 00</i>
		23/10/2017
		<i>Página 42 de 53</i>

18.2. Limpieza final de obra.

Se realizará con eficacia la limpieza final de obra retirando todas las máquinas, herramientas, vallados, cercos, carteles, etc. restableciendo las zonas intervenidas al estado original previo al inicio de la obra.

Los materiales producidos resultantes de la obra serán retirados fuera de los límites de la misma; los que resultan de utilidad serán depositados en predios de TRENES ARGENTINOS OPERACIONES indicados por la Inspección de Obra. Los materiales producto de demoliciones ya sean escombros y chatarra serán depositados fuera de la zona ferroviaria. Todos los traslados de materiales resultantes de la obra serán a cargo de la Contratista.

Las zonas aledañas donde se realizaron los trabajos deben quedar libres de escombros, ramas o residuos.

Artículo 19°. Medición y Certificación

Mensualmente se confeccionará el Certificado de Avance de Obra por sextuplicado, de acuerdo al trabajo realizado y en base al Acta de Medición, donde constará la cantidad de trabajo ejecutado. Dicho documento se compondrá de la siguiente información:

- **Planilla Certificado:** se dividirá por ítems de cada trabajo, transcribiendo y numerando los ítems que figuran en la Planilla de Cotización de la oferta; ésta indicará el avance porcentual y el avance en pesos para cada uno de los ítems, de acuerdo a la cantidad de trabajo ejecutado.
- **Acta de medición:** se dividirá por ítems de cada trabajo, transcribiendo y numerando los ítems que figuran en la planilla de cotización de la oferta; ésta indicará el avance porcentual para cada uno de los ítems, de acuerdo a la cantidad de trabajo ejecutado.

Ing. MALIK HUSSAIN
Jefe de Departamento 1º

ESPECIFICACIONES TÉCNICAS PARTICULARES - OBRA: BOLETERIA ALEJANDRO KORN

Christian Espindola
Coordinador Gral. Obras Civiles
Sub Gerencia de Obras e Ingeniería
Operadora Ferroviaria S.E.

Operadora Ferroviaria S.E.
Linsa Roca



TRENES ARGENTINOS OPERACIONES	SUBGERENCIA DE OBRAS E INGENIERIA	
	OBRA BOLETERIA ALEJANDRO KORN PLIEGO DE ESPECIFICACIONES TÉCNICAS	N° DE DOCUMENTO LGR OC-ET-225
		Revisión 00
		23/10/2017
	Página 43 de 53	

- **Informe Mensual:** descripción cualitativa del trabajo ejecutado para cada ítem de la planilla de medición, acompañado por el correspondiente relevamiento fotográfico que ilustrará el estado de la infraestructura antes y después de la ejecución de los trabajos certificados.
- **Curva de Avance:** gráfico comparativo entre trabajo proyectado y trabajo ejecutado.

La Contratista solicitará a la Inspección de Obra el modelo de certificado para su confección, el cual será posteriormente firmado por la Inspección de Obra y el Representante Técnico de la Contratista.

Artículo 20°. Documentación de Final de Obra

Conjuntamente con la finalización de los trabajos y previo a la solicitud del Acta de Recepción Provisoria, la Contratista entregará a la Inspección de Obra **tres** copias en papel firmadas por el profesional correspondiente y **tres** en formato digital mediante memoria USB (Pendrive) la totalidad de la documentación conforme a obra correspondiente a los trabajos realizados consistente en:

- Proyecto de Arquitectura
- Proyecto de Ingeniería de detalle
- Memoria de cálculo
- Proyecto Sanitario
- Proyecto Eléctrico
- Planos de conforme de obra
- Manual y garantía de las provisiones cuando corresponde.

Ing. MALIK HUSSAIN
Jefe de Departamento 1º
Sub Gerencia de Obras e Ingeniería
Ferrocarril de Buenos Aires S.E.
Linea Roca



TRENES ARGENTINOS OPERACIONES	SUBGERENCIA DE OBRAS E INGENIERIA	
	OBRA BOLETERIA ALEJANDRO KORN PLIEGO DE ESPECIFICACIONES TÉCNICAS	N° DE DOCUMENTO LGR OC-ET-225
		Revisión 00
		23/10/2017
		Página 44 de 53

Artículo 21°. Garantía Técnica y Vicios Ocultos

La Contratista garantizará la buena calidad de los materiales utilizados y de los trabajos realizados por los deterioros y/o fallas que puedan sufrir por causa propia o por cualquier otra causa que resulte de la operación normal del servicio ferroviario. Se debe incluir en el alcance del suministro la totalidad de los insumos y consumibles necesarios para el funcionamiento de la instalación durante el período de garantía.


El plazo durante el cual se otorgará la garantía será de seis (6) meses, contados a partir de la firma del Acta de Recepción Provisoria sin observaciones. Durante este período, la reparación de los deterioros y/o fallas será hecha por la Contratista a su costa. Si la Inspección interpretara que la aparición de deterioros y/o fallas ha tenido origen en algún defecto de fabricación, ejecución o instalación, se entenderá que hay vicio oculto y será de aplicación lo establecido en el artículo correspondiente con más las responsabilidades establecidas en el Código Civil.

En caso de incumplimiento de la Contratista de su obligación de reparar los deterioros y/o fallas que se produjeran durante el período de garantía en el tiempo previsto, TRENES ARGENTINOS OPERACIONES tendrá el derecho a efectuar la reparación por sí o por intermedio de terceros, recuperando los costos de todo tipo que por tal razón hubiese asumido, mediante compensación por cualquier suma que adeudare a la Contratista por cualquier motivo, o del Fondo de Reparos; ello además de aplicar la multa que corresponda. Luego de la Recepción Definitiva La Contratista será responsable en los términos de los artículos 1273, 1274, 1275 y 1277 concordantes del Código Civil.

21.1. Recepción provisoria

Una vez terminados los trabajos, se realizará una visita conjunta entre la Contratista y la Inspección de Obra y de no mediar defectos, ni imperfecciones o vicios aparentes en la ejecución de los trabajos contratados de acuerdo a la presente documentación, se

Ing. MALIK HUSAIN
 Jefe de Departamento 1º
 Operadora Ferroviaria S.E.
 Línea Roca


 Christian Espinoza
 Coordinador Gral. Obras Civiles
 Sub Gerencia de Obras e Ingeniería
 Operadora Ferroviaria S.E.
 Línea Roca

ESPECIFICACIONES TECNICAS PARTICULARES - OBRA: BOLETERIA ALEJANDRO KORN



TRENES ARGENTINOS OPERACIONES	SUBGERENCIA DE OBRAS E INGENIERIA	
	OBRA BOLETERIA ALEJANDRO KORN PLIEGO DE ESPECIFICACIONES TÉCNICAS	N° DE DOCUMENTO LGR OC-ET-225
		Revisión 00
		23/10/2017
		Página 45 de 53

procederá a recibir provisoriamente la ejecución de los trabajos mediante la firma del "ACTA DE RECEPCIÓN PROVISORIA".

21.2. Recepción definitiva

Una vez transcurrido el plazo de garantía y de no observarse defectos, ni imperfecciones o vicios aparentes y/u ocultos, se procederá a recibir definitivamente la ejecución de los trabajos mediante la firma del "ACTA DE RECEPCIÓN DEFINITIVA".

Artículo 22°. Sanciones

Serán aplicables a la Contratista las sanciones previstas en el ARTÍCULO 73° del PByCG. En adición a las sanciones allí previstas, el Contratista podrá ser pasible de aplicación de las siguientes multas:

a).- Multa por demoras en el Plan de Trabajos acordado:

En caso de demora injustificada en el plan de trabajo, ya sea por disminución de ritmo de obra, o por demora en las recepciones provisionales si las hubiere, la Contratista será pasible de una multa equivalente al 0,5 por mil del monto contractual, por cada día de demora.

Se entiende por disminución en el ritmo de obra un desfase porcentual del avance acumulado del Plan de Trabajo original en relación a lo ejecutado, del orden del 50 por ciento.

b).- Multa por incumplimiento de los estándares de calidad del servicio:

En caso que el Contratista afecte con sus tareas los estándares de calidad del servicio, los que serán informados previamente por la Inspección de Obra, será pasible de una multa equivalente al 0,10 por mil del monto contractual por cada día de afectación del servicio.

Ing. MALIK HUSSAIN
 Jefe de Departamento 1º
 Sub Gerencia de Obras e Ingeniería
 Operadora Ferroviaria S.E.

[Handwritten signature]



TRENES ARGENTINOS OPERACIONES	SUBGERENCIA DE OBRAS E INGENIERIA	
	OBRA BOLETERIA ALEJANDRO KORN PLIEGO DE ESPECIFICACIONES TÉCNICAS	N° DE DOCUMENTO LGR OC-ET-225
		Revisión 00
		23/10/2017
		Página 46 de 53

ANEXOS

I. MODELO DE DECLARACIÓN JURADA DE CONOCIMIENTO DEL LUGAR DE EMPLAZAMIENTO DE LA OBRA (Conforme Arts. 4° y 15° del PET)

Yo [NOMBRE DEL DECLARANTE], con documento [TIPO Y N°], en carácter de [CARÁCTER] de la empresa [NOMBRE DE LA EMPRESA] (en adelante, el "Oferente") declaro bajo juramento que el Oferente conoce el lugar donde se ejecutará la Obra denominada "**BOLETERIA ALEJANDRO KORN**"; está ubicada en la localidad de Alejandro Korn, de la Línea Gral. Roca., y que cuenta con toda la información relativa a las condiciones locales que puedan influir sobre la ejecución de los trabajos, comprometiéndose al estricto cumplimiento de las obligaciones emergentes a esta Licitación y que se abstendrá de presentar cualquier tipo de reclamo o adicional de obras alegando desconocimiento o falta de información sobre dichas cuestiones.

 (Declarante)

Ing. MALIK HUSSAN
 Jefe de Departamento 1º
 Sub Gerencia de Obras e Ingeniería
 Operadora Ferroviaria S.E.
 Línea Roca



TRENES ARGENTINOS OPERACIONES	SUBGERENCIA DE OBRAS E INGENIERIA N°.....	
	OBRA BOLETERIA ALEJANDRO KORN PLIEGO DE ESPECIFICACIONES TÉCNICAS	
	N° DE DOCUMENTO LGR OC-ET-225	
	Revisión 00	
	23/10/2017	
Página 47 de 53		

II. RELEVAMIENTO FOTOGRÁFICO



ESPECIFICACIONES TÉCNICAS PARTICULARES - OBRA: BOLETERIA ALEJANDRO KORN

#e
 Christian Espindola
 Coordinador Gral. Obras Civiles
 Sub Gerencia de Obras e Ingeniería
 Operadora Ferroviaria S.E.

7
 Ing. MALIK HUSSAIN
 Sub Gerencia de Obras e Ingeniería
 Operadora Ferroviaria S.E.
 Lina Roca

TRENES ARGENTINOS OPERACIONES	SUBGERENCIA DE OBRAS E INGENIERÍA	
	OBRA BOLETERIA ALEJANDRO KORN PLIEGO DE ESPECIFICACIONES TÉCNICAS	N° DE DOCUMENTO LGR OC-ET-225
		Revisión 00
		23/10/2017
		Página 48 de 53



#

Ing. MALIK HUSSAIN
 Jefe de Departamento 1º
 Sub Gerencia de Obras e Ingeniería

ESPECIFICACIONES TÉCNICAS PARTICULARES - OBRA: BOLETERIA ALEJANDRO KORN

Christian Espindola
 Coordinador Gral. Obras Civiles
 Sub Gerencia de Obras e Ingeniería
 Operadora Ferrovial S.E.

Malik Hussain
 Línea Roca



TRENES ARGENTINOS OPERACIONES	SUBGERENCIA DE OBRAS E INGENIERIA	N° DE DOCUMENTO LGR OC-ET-225
	OBRA BOLETERIA ALEJANDRO KORN PLIEGO DE ESPECIFICACIONES TÉCNICAS	Revisión 00
		23/10/2017
		Página 49 de 53

III. PLANILLA DE COTIZACIÓN

Ítem	Descripción	Unidad	% de Incidencia	Precio Subtotal (Sin IVA)
1	INGENIERIA Y OBRADOR		5,32%	
1.1	Obrador, depósitos, vestidores, sanitarios	GL	2,62%	
1.2	Ingeniería de obra	GL	1,07%	
1.3	Cartel de Obra	GL	0,57%	
1.4	Seguridad y vigilancia de obra	GL	1,05%	
2	BOLETERIA PROVISORIA		5,71%	
2.1	Mampostería bloques	GL	2,60%	
2.2	Puerta	GL	1,08%	
2.3	Vidrios	GL	0,30%	
2.4	Rejas protectoras	GL	1,31%	
2.5	Mesada de madera	GL	0,42%	
3	MAMPOSTERIA		28,88%	
3.1	Ejecución de mampostería interior 0,15 ladrillo común	GL	14,70%	
3.2	Ejecución de mampostería interior 0,10 ladrillo hueco	GL	0,34%	
3.3	Revoque grueso	GL	2,99%	
3.4	Revoque fino	GL	3,08%	
3.5	Revoque impermeable	GL	0,21%	
3.6	Revestimientos off	GL	0,19%	
3.7	Contrapisos	GL	2,47%	
3.8	Carpeta	GL	0,92%	
3.9	Soldados Porcellanato	GL	2,85%	
3.10	Zócalos	GL	1,15%	
4	CUBIERTAS		1,56%	
4.1	Cielorraso Durlock	GL	1,56%	
5	CARPINTERIA		23,66%	
5.1	Puertas	GL	1,08%	
5.2	Ventanas y ventiluces	GL	0,09%	
5.3	Rejas protectoras	GL	0,98%	
5.4	Vidrios blindados	GL	21,51%	
6	INSTALACIONES ELÉCTRICAS Y PROVISIONES		20,33%	
6.1	Instalación eléctrica	GL	16,28%	
6.2	Iluminación de emergencia/ cartel	GL	0,21%	
6.3	Tablero	GL	0,98%	
6.4	Provisiones generales- Sólo instalación (A*A*, termotanques, etc)	GL	1,64%	
6.5	Extractor de aire	GL	0,82%	
6.6	Alarma pánico	GL	0,39%	
7	INSTALACIONES SANITARIAS Y PROVISIONES		1,31%	
7.1	Instalación agua fría y caliente	GL	1,31%	
8	PINTURA		5,98%	
8.1	Cielorrasos	GL	1,28%	
8.2	Látex interior	GL	4,28%	
8.3	Esmalte sintético	GL	0,42%	
9	MOBILIARIO Y PROVISIONES		4,04%	
9.2	Mesada granítica	GL	1,09%	
9.3	Modificación frente boleteria (incluye caja sube)	GL	2,95%	
10	TERMINACIONES Y PRUEBAS		3,21%	
10.1	Limpieza de obra diaria	GL	1,61%	
10.2	Limpieza final de obra	GL	1,61%	
			100,00%	

NOTA:

Se entiende que los Oferentes han incluido en la presente cotización, todos los trabajos y provisiones necesarias para la realización completa de la totalidad de las Obras solicitadas en el presente llamado a concurso.

Ing. MALIK HUSSAIN
 Jefe de Departamento 1º
 Operadora Ferroviaria S.E.
 Lina Roca

ESPECIFICACIONES TÉCNICAS PARTICULARES - OBRA: BOLETERIA ALEJANDRO KORN

Christian Espinoza
 Coordinador Genl. Obras Civiles
 Sub Gerencia de Obras e Ingeniería
 Operadora Ferroviaria S.E.
 Línea Roca

TRENES ARGENTINOS OPERACIONES	SUBGERENCIA DE OBRAS E INGENIERIA	
	OBRA BOLETERIA ALEJANDRO KORN PLIEGO DE ESPECIFICACIONES TÉCNICAS	N° DE DOCUMENTO LGR OC-ET-225
		Revisión 00
		23/10/2017
		Página 50 de 53

IV. GANTT, MODELO GENÉRICO

EMPRESA-

CRONOGRAMA

Item	Descripcion	MONTO	Incidencia relativa en %	TIEMPO DE EJECUCION				
				MES-1	MES-2	MES-3	MES-4	MES-5
1	INGENIERIA Y OBRADOR	\$ -	4,00%	0,00 %	0,00 %	10,00 %	0,00 %	0,00 %
2	ESTRUCTURA DE HORMIGON	\$ -	27,00%	0,00 %	0,00 %	0,00 %	0,00 %	0,00 %
3	MAMPOSTERIA	\$ -	21,00%	0,00 %	0,00 %	0,00 %	0,00 %	0,00 %
4	CUBIERTAS	\$ -	5,00%	0,00 %	0,00 %	0,00 %	0,00 %	0,00 %
5	CARPINTERIA	\$ -	10,00%	0,00 %	0,00 %	0,00 %	0,00 %	0,00 %
6	INSTALACIONES Y PROVICIONES	\$ -	17,00%	0,00 %	0,00 %	0,00 %	0,00 %	0,00 %
7	PINTURA	\$ -	15,00%	0,00 %	0,00 %	0,00 %	0,00 %	0,00 %
8	TERMINACIONES Y PRUEBAS	\$ -	1,00%	0,00 %	0,00 %	0,00 %	0,00 %	0,00 %

Monto de la Obra en %	\$ 0,00	100,00%
-----------------------	---------	---------

Certificacion Mensual en %	0,00 %
Certificacion Mensual Acumulada en %	0,00 %

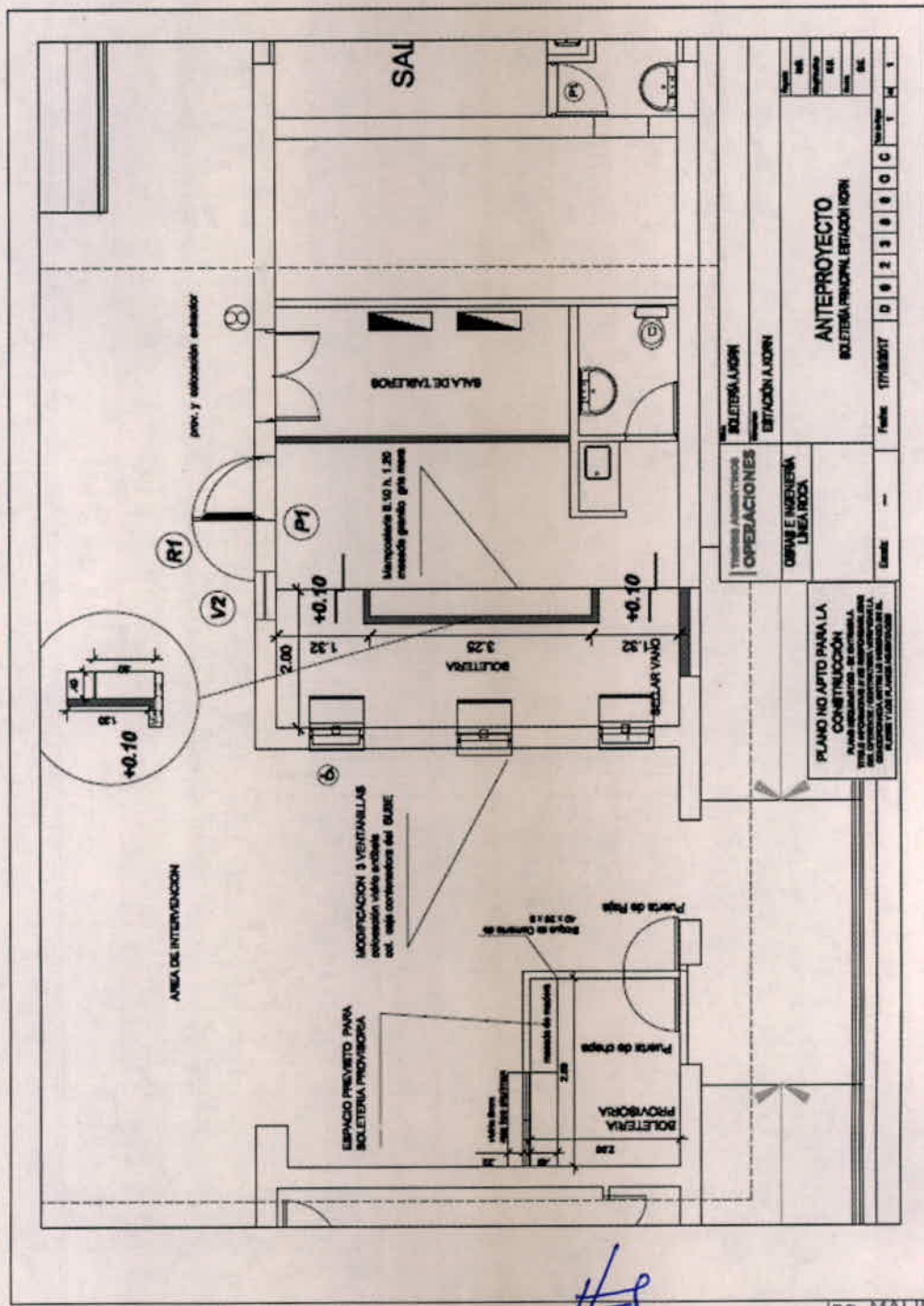
0,00 %	0,00 %	0,00 %	0,00 %	0,00 %
0,00 %	0,00 %	0,00 %	0,00 %	0,00 %


#

Ing. MALIK HUSSAIN
Jefe de Departamento
Sub Gerencia de Obras e Ingeniería
Operadora Ferroviaria S.E.

TRENES ARGENTINOS OPERACIONES	SUBGERENCIA DE OBRAS E INGENIERIA	N° DE DOCUMENTO LGR OC-ET-225
	OBRA BOLETERIA ALEJANDRO KORN PLIEGO DE ESPECIFICACIONES TÉCNICAS	Revisión 00
		23/10/2017
		Página 51 de 53

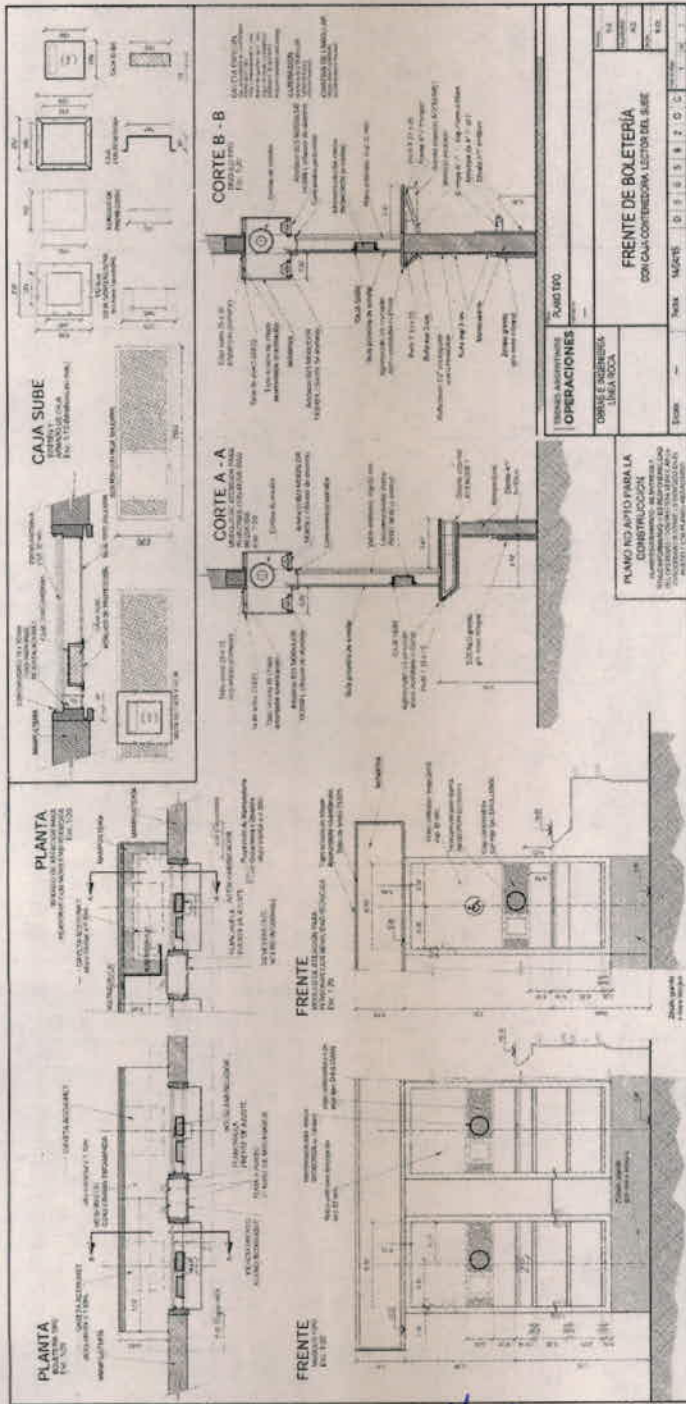
V. PLANO GENERAL




 Ing. MALIK HUSSAIN
 Jefe de Departamento 1°

TRENES ARGENTINOS OPERACIONES	SUBGERENCIA DE OBRAS E INGENIERIA	
	OBRA BOLETERIA ALEJANDRO KORN PLIEGO DE ESPECIFICACIONES TÉCNICAS	
	N° DE DOCUMENTO LGR OC-ET-225	
	Revisión 00 23/10/2017	
Página 52 de 53		

VI. DETALLE DE FRENTE DE BOLETERIA



#

Ing. MALIK HUSSAIN
Jefe de Departamento 1º

