

1

2

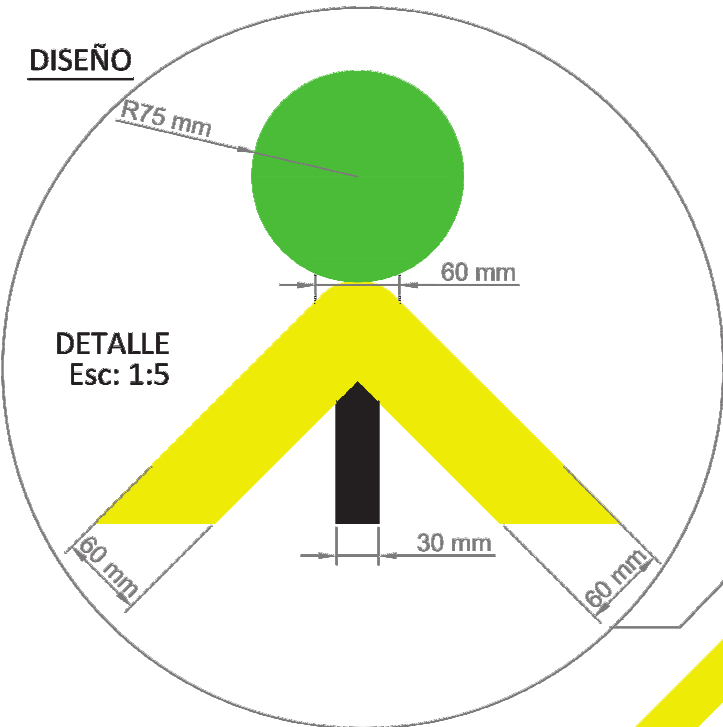
3

4

A


A

DISEÑO



DETALLE
Esc: 1:5

FRENTE



VISTA



B

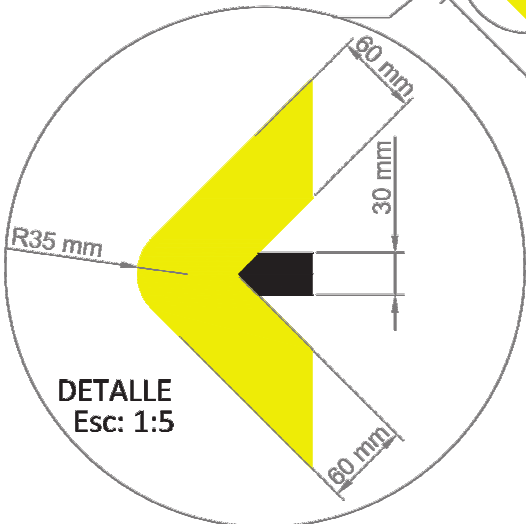
B

C

C

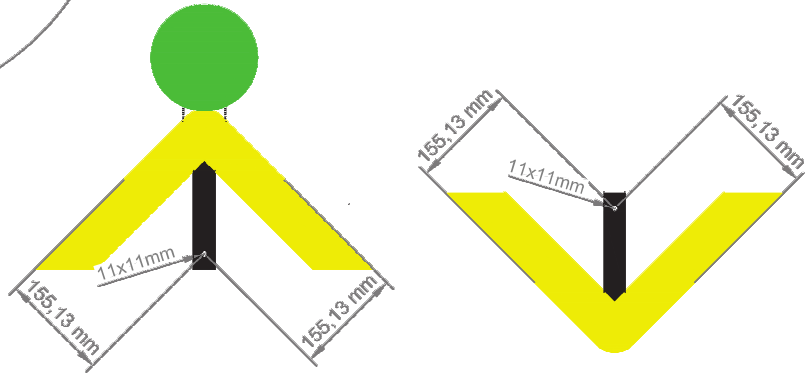
D

D



DETALLE
Esc: 1:5

REPLANTEO DE AGUJEROS



E

E

F

F

Operador:	Operadora Ferroviaria	
Dibujado:		
Revisado:		
Aprobado:		
Tamaño:	A4	
Rev:	Emision 2	
Escala:	1 : 10	

Fecha:	26/07/2017	Línea:	Línea Mitre
Título:	TABLEROS INDICADORES DE PRECAUCIÓN ART. 130° (FIG. N°34 y FIG. N°35)		
Area:			
Unidades:	mm	Plano:	SO-LR-TAB-004-E1

1

2

3

4