
	OBRAS E INGENIERÍA - UNIDAD EJECUTORA	
	OBRA: MEJORAMIENTO EDIFICIO SUBESTACION VICTORIA	<i>LMT-OC-0022</i>
		<i>Revisión 03</i>
		<i>Fecha: 05/2016</i>
		<i>Página 1 de 39</i>

ESPECIFICACIONES TÉCNICAS PARTICULARES

OBRA:


**MEJORAMIENTO EDIFICIO
SUBESTACION VICTORIA**

LINEA MITRE


	OBRAS E INGENIERÍA - UNIDAD EJECUTORA	
	OBRA: MEJORAMIENTO EDIFICIO SUBESTACION VICTORIA	<i>LMT-OC-0022</i>
		<i>Revisión 03</i>
		<i>Fecha: 05/2016</i>
		<i>Página 2 de 39</i>

INDICE DE CONTENIDOS


Artículo 1°.	- Objeto	5
Artículo 2°.	- Alcance de los Trabajos	5
Artículo 3°.	- Sistema de Contratación	5
Artículo 4°.	- Requisitos de la Oferta Técnica y Exigencias Administrativas	5
Artículo 5°.	- Provisiones a Cargo de LA CONTRATISTA	6
Artículo 6°.	- Plazo de Obra	6
Artículo 7°.	- Normas y Especificaciones a Considerar	6
Artículo 8°.	- Medidas de Seguridad en los Lugares de Trabajo	7
Artículo 9°.	- Metodología de Trabajo	8
9.1	Depósito de materiales, herramientas y equipos	8
9.2	Seguridad operativa.	8
9.3	Alumbrado en los lugares de trabajo	8
9.4	Limpieza, extracciones y remociones	8
9.5	Materiales.	9
9.6	Equipos, máquinas, herramientas.	9
9.7	Cerco, vallado, protecciones, pasarelas públicas, señalizaciones, etc.	9
Artículo 10°.	- Horario de Trabajo	9
Artículo 11°.	- Control de los Trabajos	10
Artículo 12°.	- Lugar de Ejecución de los Trabajos	11
Artículo 13°.	- Conocimiento de la Obra	11
Artículo 14°.	- Manejo de Obra	12
14.1	Obrador y Depósito	12
14.2	Manejo de Materiales	12
14.3	Abastecimiento de Materiales	13
14.4	Movimiento de Materiales	13
14.5	Marcas de Materiales	13
14.6	Manejo de la Obra	13
14.7	Trámites, Gestiones y Permiso	14

	OBRAS E INGENIERÍA - UNIDAD EJECUTORA	
	OBRA:	<i>LMT-OC-0022</i>
	MEJORAMIENTO EDIFICIO SUBESTACION VICTORIA	<i>Revisión 03</i>
		<i>Fecha: 05/2016</i>
		<i>Página 3 de 39</i>

14.8	Iluminación y Fuerza Motriz	14
14.9	Autorización de los Trabajos	14
14.10	Acta de Constatación	14
14.11	Responsabilidad por Elementos de la Obra	15
14.12	Andamios	15
14.13	Protección del Entorno	16
Artículo 15°.	- Representante Técnico	17
Artículo 16°.	- Provisiones para la Inspección.	17
Artículo 17°.	- Limpieza de Obra.....	17
17.1	Limpieza periódica de obra.....	17
17.2	Limpieza final de obra.	18
Artículo 18°.	- Documentación de Final de Obra	18
Artículo 19°.	- Garantía Técnica y Vicios Ocultos	18
19.1	Recepción provisoria	19
19.2	Recepción definitiva.....	19
Artículo 20°.	- Medición y Certificación.....	19
Artículo 21°.	- Descripción de los Trabajos	20
21.1	Tareas Previas	20
21.2	Ingeniería de Obra y Proyecto Ejecutivo.....	21
21.3	Trabajos a Ejecutar.....	22
21.3.1	Impermeabilización de Cubiertas	22
21.3.2	Ampliación de Baño y Cocina.....	24
21.3.3	Demolición	24
21.3.4	Albañilería	25
21.3.5	Revoques	26
21.3.6	Pisos.....	27
21.3.7	Revestimientos	27
21.3.8	Instalación Sanitaria.....	28
21.3.9	Carpinterías.....	31
21.3.10	Mejoramiento Exterior.....	33
21.3.11	Vidrios y Espejos.....	33
21.3.12	Instalación Eléctrica	34

	OBRAS E INGENIERÍA - UNIDAD EJECUTORA	
	OBRA: MEJORAMIENTO EDIFICIO SUBESTACION VICTORIA	<i>LMT-OC-0022</i>
		<i>Revisión 03</i>
		<i>Fecha: 05/2016</i>
		<i>Página 4 de 39</i>

21.3.13 Pintura	35
21.3.14 Equipamiento	39
Artículo 22°. - Documentación Adjunta.....	39

	OBRAS E INGENIERÍA - UNIDAD EJECUTORA	
	OBRA: MEJORAMIENTO EDIFICIO SUBESTACION VICTORIA	<i>LMT-OC-0022</i>
		<i>Revisión 03</i>
		<i>Fecha: 05/2016</i>
	<i>Página 5 de 39</i>	

PLIEGO DE ESPECIFICACIONES TECNICAS PARTICULARES

Artículo 1°. - Objeto

- La presente documentación define las Especificaciones Técnicas de la obra “Mejoramiento Edificio de la Subestación Victoria”, las cuales junto al Pliego de Condiciones Generales y demás documentos que conforman la presente Licitación rigen los trabajos de mejoras en las instalaciones a fin de dar una solución integral a todos los problemas existentes.

La mencionada provisión comprende la mano de obra, materiales, herramental, equipos, y todo elemento que resulte necesario para la ejecución de los trabajos objeto del presente pliego.

Artículo 2°. - Alcance de los Trabajos

Los trabajos consisten en impermeabilización de cubiertas, refacción/renovación de sanitarios y cocina con provisión de agua caliente, mejoramiento exterior y pintura general.

Artículo 3°. - Sistema de Contratación


Los trabajos serán contratados por el sistema “Ajuste Alzado” por lo cual una vez adjudicados los trabajos no se reconocerá ningún tipo de adicional. El oferente tomará todos los recaudos técnicos a fin de identificar todas las posibles interferencias en el desarrollo de la obra. Realizará una inspección “in situ” y todos los estudios necesarios que le permitan tener una interpretación cabal de todas las tareas necesarias para la ejecución de los trabajos, previo a la presentación de su oferta.

Con relación al tipo, calidad de los materiales y sus características, las mismas se establecen en la presente documentación.

Artículo 4°. - Requisitos de la Oferta Técnica y Exigencias Administrativas

La oferta técnica contará indefectiblemente para su análisis con los siguientes elementos:

- Memoria descriptiva de los trabajos cotizados.

	OBRAS E INGENIERÍA - UNIDAD EJECUTORA	
	OBRA: MEJORAMIENTO EDIFICIO SUBESTACION VICTORIA	<i>LMT-OC-0022</i>
		<i>Revisión 03</i>
		<i>Fecha: 05/2016</i>
	<i>Página 6 de 39</i>	

- Plan de trabajo con porcentaje de avance mensual de cada uno de los ítems de la Planilla de Cotización.
- Curva de Inversión con porcentaje de avance mensual.
- Planilla de Cotización completada según modelo adjunto, con porcentaje de incidencia de cada uno de los ítems.

Toda documentación emitida por el Contratista con carácter de Ingeniería deberá estar firmada por su Representante Técnico, el cual deberá ser un Profesional con incumbencias en el área que corresponda y con matrícula habilitante, caso contrario la documentación carecerá de validez.

El Oferente deberá cumplir como mínimo con los siguientes requisitos administrativos, cuyo detalle deberá formar parte de su propuesta:

- Historial de obras de similar naturaleza, complejidad y volumen a la descrita en el presente pliego, ejecutadas y en ejecución, en los últimos cinco (5) años, donde conste nombre de la obra, comitente, características técnicas, plazo de ejecución, lugar de ejecución, fecha de comienzo.
En todos los casos SOFSE. se reserva el derecho de realizar las constataciones que considere necesarias.

Artículo 5°. - Provisiones a Cargo de LA CONTRATISTA

LA CONTRATISTA deberá proveer todos los materiales necesarios para la completa ejecución de los trabajos, los cuales serán de primera calidad y respetarán las normativas vigentes.


Artículo 6°. - Plazo de Obra

El plazo previsto para la ejecución de los trabajos será de 90 días, a contar desde la fecha de firma del "Acta de Inicio de los Trabajos".

Artículo 7°. - Normas y Especificaciones a Considerar

Los reglamentos y normas que regirán para la presente documentación son los que a continuación se detallan:

- Características de los materiales Normas IRAM y Especificaciones Técnicas del I.N.T.I.

	OBRAS E INGENIERÍA - UNIDAD EJECUTORA	
	OBRA: MEJORAMIENTO EDIFICIO SUBESTACION VICTORIA	<i>LMT-OC-0022</i>
		<i>Revisión 03</i>
		<i>Fecha: 05/2016</i>
		<i>Página 7 de 39</i>

- Normativas del E.N. R. E. (electricidad).
- Leyes, Decretos y Ordenanzas Nacionales y Municipales correspondientes.
- Ley de Higiene y Seguridad en el Trabajo 19587 y Decretos 351/79 y 911/96
- Ley general de Ferrocarriles Nacionales y sus modificatorias.
- Reglamento de Ferrocarriles aprobado por decreto 90325/36 y actualizaciones. RITO
- Reglamento para líneas que cruzan o corren paralelas al ferrocarril (Decreto 9254/72).
- NTGVO (OA) 003.
- Normas para las conducciones eléctricas que cruzan o corren paralelas al Ferrocarril (Decreto n° 9.254 del 28/12/1972).

En la eventualidad de un conflicto entre las normas citadas, o entre las normas y los requerimientos de esta especificación, deberá considerarse la interpretación más exigente. A todos los efectos, las normas citadas se consideran como formando parte del presente Pliego y de conocimiento de la Empresa. Su cumplimiento será exigido por la Inspección de Obra.

Artículo 8°. - Medidas de Seguridad en los Lugares de Trabajo

Se tomarán las medidas necesarias para prevenir accidentes del personal, obreros o toda otra persona relacionada a la obra y/o terceros durante la ejecución. No se permitirá dejar zanjas o pozos abiertos fuera del horario de trabajo sin la debida cobertura, a fin de proteger la caída involuntaria de personas.


Se contará con personal responsable de Higiene y Seguridad debidamente matriculado cuya visita deberá ser plasmada en una planilla la cual estará a disposición en el obrador, tanto de la Inspección de obra, como para personal de Higiene y Seguridad SOF S.E.

Se dispondrá de todos los elementos de protección personal (cascos, botines de seguridad, bandoleras, guantes, etc.) y de señalamiento reglamentario, banderines, farolas, sistemas de comunicación, etc.

Se respetará en todo el ámbito de la obra el RITO (Reglamento Interno Técnico Operativo de F.A.) como así también las Normas Operativas N° 7 y N° 16 de Higiene, Seguridad y Medio Ambiente de SOFSE.

El contratista tiene la obligación de presentar, antes de dar comienzos a los trabajos en la obra, el siguiente listado de documentación referida a la seguridad de la obra, firmada por profesional competente:

- Programa de seguridad según Res. 51/97. Aprobado por ART.

	OBRAS E INGENIERÍA - UNIDAD EJECUTORA	
	OBRA: MEJORAMIENTO EDIFICIO SUBESTACION VICTORIA	<i>LMT-OC-0022</i>
		<i>Revisión 03</i>
		<i>Fecha: 05/2016</i>
	<i>Página 8 de 39</i>	

- Aviso de Inicio de Obra
- Constancia de capacitación en temas generales de la obra a ejecutar.
- Constancia de entrega de elementos de protección personal y ropa de trabajo.

Artículo 9°. - Metodología de Trabajo

En todo momento, se tendrá perfectamente delimitada las áreas de trabajo observando las normas de seguridad hacia el personal y el público usuario del servicio.

Se garantizará la continuidad de los servicios ferroviarios, tomándose las precauciones necesarias a fin de asegurar su operatividad.

9.1 Depósito de materiales, herramientas y equipos

Con el fin de afirmar la seguridad en la circulación y facilitar la vigilancia de los depósitos de materiales, herramientas, etc., en las proximidades de las vías se cumplirá con las prescripciones siguientes:

Las vías, los andenes y adyacencias deben quedar transitables; los depósitos provisorios de materiales a lo largo de la vía, si no pueden suprimirse, deben librar los gálibos y ser dispuestos de tal manera que librando el mismo no puedan ocasionar daños al personal o a los usuarios, o provocar inconvenientes en la señalización.

9.2 Seguridad operativa.

El trabajo se ejecutará con el servicio ferroviario funcionando por lo que es necesario lograr un clima de cooperación y entendimiento entre las partes. LA CONTRATISTA tendrá como premisa garantizar la continuidad de los servicios ferroviarios y tomará las precauciones necesarias a fin de asegurar su operatividad. En todo momento, se tendrá perfectamente delimitada las áreas de trabajo observando las normas de seguridad hacia el personal del FFCC y el público en general, previendo la libre visibilidad de éstos respecto de la aproximación de los trenes.


9.3 Alumbrado en los lugares de trabajo

El alumbrado de los lugares de trabajo queda a cargo de LA CONTRATISTA. Se brindará un óptimo alumbrado de los lugares de trabajo, ya sea para evitar accidentes en los sitios peligrosos, como para la ejecución de los trabajos nocturnos.

La iluminación será asegurada por un sistema admitido por el FFCC, y ajustada a las normas de seguridad vigentes para ese tipo de instalación o equipamiento.

9.4 Limpieza, extracciones y remociones

LA CONTRATISTA limpiará y vallará de ser necesaria la zona donde se ejecutarán las tareas de acuerdo a instrucciones de la Inspección.

	OBRAS E INGENIERÍA - UNIDAD EJECUTORA	
	OBRA: MEJORAMIENTO EDIFICIO SUBESTACION VICTORIA	<i>LMT-OC-0022</i>
		<i>Revisión 03</i>
		<i>Fecha: 05/2016</i>
		<i>Página 9 de 39</i>

Los materiales producidos de interés para SOFSE serán indicados por la Inspección, transportados y depositados a costo de LA CONTRATISTA en el lugar indicado oportunamente.

El producido que no sea de interés para SOFSE, será retirado por LA CONTRATISTA fuera de la Obra y de los límites del FFCC a su exclusivo costo y de acuerdo a las normativas vigentes, sin que ello ocasione daños o perjuicios a terceros.

9.5 Materiales.

Los materiales a emplear en la ejecución de la Obra cumplirán con las normas I.R.A.M. correspondientes y serán, en todos los casos, de la mejor calidad dentro de su respectiva clase y de marca reconocida.

LA CONTRATISTA deberá acopiar en obrador todos los materiales necesarios para los trabajos diarios programados.

9.6 Equipos, máquinas, herramientas.

Los equipos, máquinas y herramientas requeridas para el manipuleo de los materiales, y para ejecutar todos los trabajos necesarios para la obra, deberán reunir las características que aseguren la obtención de la calidad exigida, permitan alcanzar los rendimientos mínimos para cumplir con el Plan de Trabajos y realizar las operaciones en condiciones de seguridad para la obra y el personal afectado.

9.7 Cerco, vallado, protecciones, pasarelas públicas, señalizaciones, etc.


A los fines de delimitar la zona de obras e impedir el ingreso de toda persona ajena a la misma y garantizar la operatividad ferroviaria se colocarán cercos, vallados, protecciones, pasarelas para el usuario y las señalizaciones necesarias, serán diseñadas para su rápida remoción en el caso de trabajos que se realicen en diferentes sectores y afecten la seguridad de las personas.

Artículo 10°. - Horario de Trabajo

Las distintas tareas se ejecutarán en horario diurno y nocturno de lunes a viernes y también en ventanas programadas de fin de semana, coordinadas previamente con la inspección de SOFSE.

Si por alguna circunstancia especial debiera invadirse el gálibo ferroviario, se coordinará con la Inspección de Obra con la antelación suficiente, a fin de realizar el trabajo bajo las modalidades operativas (precauciones de vía, ventanas de trabajo, etc.) que garanticen la seguridad.

Para la ejecución de trabajos en zona de vía valen todas las consideraciones que al respecto están indicadas en el RITO (Reglamento Interno Técnico Operativo de F.A.)

	OBRAS E INGENIERÍA - UNIDAD EJECUTORA	
	OBRA: MEJORAMIENTO EDIFICIO SUBESTACION VICTORIA	<i>LMT-OC-0022</i>
		<i>Revisión 03</i>
		<i>Fecha: 05/2016</i>
		<i>Página 10 de 39</i>

como así también las Normas Operativas N° 7 y N° 16 de Higiene, Seguridad y Medio Ambiente.

En particular para esta obra, los horarios de trabajo serán de 08:00hs hasta las 14:00hs.

Excepto en locales en los que se encuentren equipos o gabinetes de tableros de 800 V y 20.000 V., y en los sectores del exterior que se encuentren en las cercanías de transformadores, en los cuales los trabajos se deberán efectuar en horario nocturno de 00:00hs hasta las 03:00hs., previa coordinación con la inspección de obra y el área eléctrica de SOFSE.

Artículo 11°. - Control de los Trabajos

LA CONTRATISTA implementará y mantendrá los sistemas de información actualizados de la obra, que posibiliten a la Inspección llevar un control sistemático de la misma.

Producirá a expresa solicitud de la Inspección toda la información que resulte necesaria, ya sea de carácter técnico, administrativo u operativo, estando siempre disponible para su consulta.


La Inspección tendrá libre acceso a los lugares del obrador y talleres donde se esté construyendo, instalando, fabricando, montando o reparando toda obra o material, para proceder a la fiscalización y verificación de la calidad de las tareas realizadas.

Cuando dichas tareas fueran efectuadas por terceros Contratistas, o en establecimiento de terceros proveedores, LA CONTRATISTA tomará los recaudos necesarios para que la Inspección tenga libre acceso a esos lugares y cuente con todas las facilidades para llevar adelante su cometido.

Cuando la Inspección constatará defectos, errores, mala calidad de los materiales o deficientes procedimientos de trabajo, podrá ordenar a LA CONTRATISTA la reparación o el reemplazo de lo defectuoso, quedando a cargo de LA CONTRATISTA el reemplazo del mismo.

Si la Inspección no hubiera formulado, en su oportunidad, observaciones por materiales o trabajos defectuosos, no estará implícita la aceptación de los mismos, y la Inspección podrá ordenar las correcciones o reemplazos que correspondan, en el momento de evidenciarse las deficiencias, siendo también a cargo de LA CONTRATISTA el costo correspondiente. Si LA CONTRATISTA no realizara las modificaciones solicitadas por la Inspección de Obra, SOF S.E. encomendará los trabajos a otra contratista, siendo el monto de dichos trabajos descontados de la certificación de la obra, o de los fondos de reparo o pólizas de garantía de contrato.

Las comunicaciones entre LA CONTRATISTA y la Inspección se realizarán por medio del libro de "Notas de Pedido", y entre la Inspección de Obras y LA CONTRATISTA por medio del libro de "Ordenes de Servicio", ambos libros estarán conformados por folios

	OBRAS E INGENIERÍA - UNIDAD EJECUTORA	
	OBRA: MEJORAMIENTO EDIFICIO SUBESTACION VICTORIA	<i>LMT-OC-0022</i>
		<i>Revisión 03</i>
		<i>Fecha: 05/2016</i>
	<i>Página 11 de 39</i>	

triplicados, estos serán provistos por LA CONTRATISTA y sus hojas serán numeradas correlativamente, dichos libros permanecerán a disponibilidad de la inspección de obra.

Mensualmente LA CONTRATISTA deberá presentar un informe en el que se asentará lo siguiente:

1. Tareas desarrolladas en el mes, en relación al cronograma aprobado.
2. Consumo de materiales realizado.
3. Utilización de equipos.
4. Cantidad de personal.
5. Avances en la fabricación, reparación o instalación de equipos.
6. Cantidad y tipo de materiales producidos y lugar de acopio.
7. Detalles de las tareas en que se manifestaron problemas, o potencialmente conflictivas, y medidas adoptadas o a adoptar.
8. Días de lluvia y comprobantes de partes meteorológicos.
9. Todo otro tipo de datos que sirvan para un mejor entendimiento, seguimiento y control de los trabajos

Artículo 12°. - Lugar de Ejecución de los Trabajos

Los trabajos se realizarán en subestación Victoria, ubicada dentro del predio de Talleres de Victoria, del ramal Retiro-Tigre.


Artículo 13°. - Conocimiento de la Obra

Los oferentes deberán inspeccionar las características y estado de las instalaciones, así como la magnitud e índole de las tareas que eventualmente se pudieran realizar.

Se considera que, en su visita al lugar de la obra, el Oferente ha podido conocer el estado en que se encuentra la misma y que por lo tanto su oferta incluye todas las tareas necesarias de acuerdo con las reglas del arte, aunque no se mencionen en la documentación de la presente licitación.

El Oferente deberá tomar las provisiones necesarias a los efectos de un cabal conocimiento del estado en que puede encontrarse la instalación. Este conocimiento de la obra es fundamental dado que en base al mismo se deberá ejecutar la oferta.

El Oferente deberá obtener una constancia que acredite su visita a la obra, dicho certificado deberá adjuntarse a las ofertas que se presenten en la propuesta licitatoria.

	OBRAS E INGENIERÍA - UNIDAD EJECUTORA	
	OBRA: MEJORAMIENTO EDIFICIO SUBESTACION VICTORIA	<i>LMT-OC-0022</i>
		<i>Revisión 03</i>
		<i>Fecha: 05/2016</i>
	<i>Página 12 de 39</i>	

Artículo 14°. - Manejo de Obra

14.1 Obrador y Depósito

LA CONTRATISTA preverá el montaje del obrador y depósito que el desarrollo de la obra requiera.

LA CONTRATISTA se obliga a mantenerlo en buenas condiciones de conservación y limpieza. El costo de la provisión y/o construcción del obrador y depósito provisionales estará a exclusivo cargo de LA CONTRATISTA, el que deberá presentar a la Inspección de Obra la documentación de detalle que permita su evaluación y eventual aprobación previa.

No se autoriza el uso de otros sectores de edificios distintos al obrador y/o depósito para colocar materiales, equipos o instalaciones.

LA CONTRATISTA será el único responsable de la seguridad de la totalidad de los ámbitos destinados a obradores y depósito. El depósito de materiales contará con un área especial destinada al guardado de materiales originales retirados de la obra (carpinterías, etc.) que deban ser intervenidos y/o recolocados durante los trabajos.

LA CONTRATISTA será pleno y único responsable por la salvaguarda de los elementos y materiales allí colocados, haciéndose cargo de su reposición, al margen de las multas que pudieran corresponderle.


En el interior del depósito se evitará la acumulación de residuos, la incidencia de la luz solar directa, la humedad, las filtraciones y toda situación que pueda dañar a cualquiera de los materiales guardados allí.

14.2 Manejo de Materiales

Todos los materiales a usarse en los trabajos mencionados en esta obra, responderán a las especificaciones técnicas incluidas en cada uno de los rubros correspondientes y consecuentemente a las normas IRAM.

La calidad y eficacia de los materiales, elementos y equipos, cumplirán con las condiciones de perfecta funcionalidad y de acabado, no admitiéndose deficiencias de ningún tipo por eventuales omisiones, errores o discrepancias en la documentación respectiva. La responsabilidad sobre dichos términos correrá a cargo de LA CONTRATISTA. Dada la complejidad de tareas que intervienen en el proceso de la obra, LA CONTRATISTA deberá contar con maquinarias y herramientas adecuadas y suficientes.

La totalidad de los materiales que ingresen a la obra deberán estar reconocibles y LA CONTRATISTA se hará responsable por su calidad. En todos los casos en que sea posible deberá identificar procedencia, fecha de elaboración y/o de adquisición, marca, características y vencimiento de los mismos. Tan pronto como ingresen a la obra serán guardados en el depósito correspondiente.

	OBRAS E INGENIERÍA - UNIDAD EJECUTORA	
	OBRA: MEJORAMIENTO EDIFICIO SUBESTACION VICTORIA	<i>LMT-OC-0022</i>
		<i>Revisión 03</i>
		<i>Fecha: 05/2016</i>
	<i>Página 13 de 39</i>	

Las pinturas, removedores, solventes, aditivos y demás productos químicos, se mantendrán en sus envases originales, tapados herméticamente y conservando los módulos de fábrica, donde se los identifique claramente.

Los productos combustibles o corrosivos se guardarán tomando las precauciones del caso e identificándolos claramente a efectos de advertir a los operarios y a terceros del peligro que representan. Las condiciones de guardado y manipulación de los mismos se ajustarán a lo previsto en las normas de seguridad vigentes para la obra.

14.3 Abastecimiento de Materiales

LA CONTRATISTA tendrá siempre en obra la cantidad de materiales que se requieran para el buen desarrollo del trabajo. La Dirección de Obra queda facultada para solicitar la ampliación del stock en el momento que lo considere necesario.

14.4 Movimiento de Materiales

El desplazamiento de materiales dentro de la obra, se realizará exclusivamente a través de los lugares expresamente autorizados por la Inspección de Obra.

14.5 Marcas de Materiales

Los materiales a utilizar deberán ser de primera calidad y se deberá indicar para cada caso que corresponda, la marca, el modelo y las características técnicas del producto que cotiza.


En los casos en que se mencione marcas en el presente pliego, lo es al solo efecto de señalar las características generales y tipologías de referencia del objeto pedido. El Contratista podrá ofrecer artículos similares de marcas alternativas, en tanto las mismas ofrezcan una calidad o características técnicas superiores, quedando la última decisión respecto a aprobación de los materiales a cargo de la Inspección de Obra.

En aquellos casos en que existan razones técnicas debidamente fundadas respecto a la elección de una marca en particular, LA CONTRATISTA deberá proveer la marca especificada.

14.6 Manejo de la Obra

LA CONTRATISTA estará obligada a utilizar métodos, equipos, herramientas y enseres que a juicio de la Inspección de Obra aseguren la buena calidad de los trabajos y su correcta terminación.

Asimismo, empleará mano de obra calificada para cada tipo de tarea a desarrollar. La Inspección de Obra queda facultada para solicitar, a su solo juicio, la sustitución de cualquier equipo, herramienta, material, operario y/o técnico que no garantice el resultado del trabajo y/o la adecuada salvaguarda de las partes originales del edificio.

	OBRAS E INGENIERÍA - UNIDAD EJECUTORA	
	OBRA: MEJORAMIENTO EDIFICIO SUBESTACION VICTORIA	<i>LMT-OC-0022</i>
		<i>Revisión 03</i>
		<i>Fecha: 05/2016</i>
	<i>Página 14 de 39</i>	

14.7 Trámites, Gestiones y Permiso

En cumplimiento del Decreto 1063/82, en caso de corresponder, el Comitente realizará las gestiones necesarias para la presentación y aprobación previa de los trabajos ante la Comisión Nacional de Museos, Monumentos y Lugares Históricos.

Por su parte, LA CONTRATISTA realizará las gestiones que fuesen necesarias ante las empresas de Telefonía, Electricidad, Gas y otros para el retiro y/o reacomodamiento de las redes del edificio a intervenir.

14.8 Iluminación y Fuerza Motriz

La obtención y el consumo de la energía para la ejecución de la obra, como así también para la iluminación del cartel de obra, y la provisión de fuerza motriz para los equipos e implementos de construcción, propios y de los subcontratistas, serán costeados por LA CONTRATISTA, a cuyo cargo estará el tendido de las líneas provisorias con ajuste a las exigencias de carácter técnico reglamentarias para dichas instalaciones.

Será rechazada toda instalación que no guarde las normas de seguridad para el trabajo, o que presente tendidos desprolijos o iluminación defectuosa, y todo otro vicio incompatible al sólo juicio de la Inspección de Obra.

14.9 Autorización de los Trabajos

Al comenzar los trabajos, LA CONTRATISTA presentará la documentación de detalle (planos, fotografías, memorias, etc.) en la que se indique el tipo de trabajo que ha previsto realizar en cada sector y/o elemento de obra.


Dicho trabajo se ajustará a las especificaciones del presente pliego y se considerarán incluidos en la oferta oportunamente realizada, no dando lugar a reclamos contractuales o económicos.

La Inspección de Obra revisará dicha documentación pudiendo solicitar las modificaciones que crea convenientes a efectos de cumplir con el objeto del presente Pliego. Una vez que sea expresamente aprobada por la Inspección de Obra, LA CONTRATISTA podrá iniciar los trabajos de que se trate.

14.10 Acta de Constatación

Antes de iniciar cualquier trabajo (incluyendo obrador, protecciones, etc.) y a efectos de deslindar toda responsabilidad entre LA CONTRATISTA y/o terceros que ocupen el elemento a refaccionar, LA CONTRATISTA deberá realizar un relevamiento del estado de conservación de las instalaciones existentes. Contará con los planos, croquis, memorias descriptivas y/o fotografías que se requieran para dar cuenta de las situaciones encontradas.

Dicha información conformará el Acta de Constatación y deberá contar con la firma de LA CONTRATISTA y de la Inspección de Obra. LA CONTRATISTA queda obligada a

	OBRAS E INGENIERÍA - UNIDAD EJECUTORA	
	OBRA: MEJORAMIENTO EDIFICIO SUBESTACION VICTORIA	<i>LMT-OC-0022</i>
		<i>Revisión 03</i>
		<i>Fecha: 05/2016</i>
	<i>Página 15 de 39</i>	

entregar los originales de toda acta de constatación o inventario de elementos o de estado de situación que se realice en el curso de la obra, a la Inspección de Obra, guardando copia para sí.

14.11 Responsabilidad por Elementos de la Obra

LA CONTRATISTA será responsable por la totalidad de los elementos existentes en las instalaciones y que se encuentren en él (adheridos o no), tanto al momento de iniciar la obra, como durante la misma. Por lo expresado, deberá hacerse cargo de roturas, faltantes, o pérdidas, estando a su exclusivo cargo la reposición de los elementos en cuestión, independientemente de las multas que por tales hechos pudieran caberle.

14.12 Andamios

Para la realización de los trabajos que requiera el uso de andamios, se utilizarán los fijos pre armados o de caño y nudo. El uso de uno u otro quedará sujeto a la propuesta de LA CONTRATISTA y a la aprobación de la Inspección de Obra. Queda expresamente prohibido el uso de silletas o de balancines manuales.

Los andamios fijos o móviles deberán permitir el acceso fácil, cómodo y seguro a todas y cada una de las partes a intervenir. Podrán ser móviles, con ruedas de goma. En cualquier caso, cumplirán con las normas de seguridad vigentes.


Los pisos operativos de los andamios serán construidos con tablones de madera o de chapa doblada, de una resistencia suficiente como para asegurar su estabilidad y soportar las cargas a las que serán sometidos durante el desarrollo de los trabajos.

Los parantes verticales no podrán apoyar en forma directa sobre los solados. Dispondrán siempre de una base metálica, la que a su vez descansará sobre un taco de madera. Tanto la base como el taco tendrán la rigidez suficiente como para asegurar una adecuada repartición de las cargas sobre la superficie de apoyo, evitando el efecto de punzonamiento.

Los andamios deberán contar con las barandas y demás elementos exigidos por las normas de seguridad vigentes para el gremio de la construcción y deberán cumplir con las reglamentaciones municipales vigentes. Estarán dotados de escaleras de servicios, las que serán cómodas y seguras para permitir el eventual movimiento de operarios y técnicos de uno a otro nivel operativo, durante la intervención a desarrollar.

La totalidad de los elementos que conformen las estructuras de andamios serán los que correspondan al sistema comercial elegido. No se admitirá la mezcla de elementos que pertenezcan a sistemas distintos (siempre que no sean compatibles) ni sujeciones precarias (por ej.: las realizadas mediante ataduras de alambres).

En el montaje se evitará dejar expuestos elementos que por sus características formales (filos, bordes cortantes, etc.) puedan causar accidentes al personal o terceros. Los elementos que presenten estas características (por ej.: extremos de pernos roscados y/o

	OBRAS E INGENIERÍA - UNIDAD EJECUTORA	
	OBRA: MEJORAMIENTO EDIFICIO SUBESTACION VICTORIA	<i>LMT-OC-0022</i>
		<i>Revisión 03</i>
		<i>Fecha: 05/2016</i>
	<i>Página 16 de 39</i>	

tornillos) deben ser cubiertos adecuadamente (por ej.: mediante un capuchón de plástico o goma). La Inspección de Obra queda facultada para solicitar las modificaciones que crea convenientes a efectos de solucionar este tipo de inconvenientes.

Todos los elementos metálicos que conforman los andamios, al ingresar a la obra deberán estar protegidos mediante los recubrimientos adecuados (convertidor de óxido y esmalte sintético), para evitar que cualquier proceso de oxidación durante su permanencia en ella pueda alterar las superficies originales de los edificios.

Los andamios contarán con una cobertura vertical completa, realizada con rafia plástica o tela media sombra al 80%. Solo se usará material nuevo. La cobertura se tomará al andamio mediante precintos plásticos colocados de modo tal que se garantice la integridad de los amarres.

La pantalla de seguridad tendrá un tramo horizontal y uno inclinado, ambos sin solución de continuidad. Serán construidos con terciado fenólico de un espesor no menor a 20 mm.

No deben quedar espacios libres de más de 1 cm por los que puedan escaparse cascotes u otros elementos. Los tableros se fijarán mediante tornillos a la estructura de madera (tirantes) que se tomará a los parantes de andamios.

El andamio ubicado sobre las cubiertas contará con una cubierta provisoria de chapa zincada acanalada tomada a la estructura tubular mediante ganchos "J", los que serán colocados de forma tal que garanticen la estabilidad de la cubierta.


Las chapas serán colocadas con caída hacia el exterior del edificio, con una superposición tal que evite los espacios libres por los que pueda ingresar agua de lluvia. Cuando se trate de encuentros entre distintos planos podrá admitirse que esas uniones se cierren con membrana autoadhesiva, pegada en frío.

Durante los trabajos, los pisos de tablonos se mantendrán libres de escombros, desechos, envases, herramientas u otros elementos que no sean imprescindibles para la tarea a desarrollar. Todo el andamio mantendrá, desde el comienzo hasta la completa finalización de la obra, la totalidad de los pisos operativos que correspondan.

14.13 Protección del Entorno

Antes de dar comienzo a cualquier trabajo se protegerán las partes y/o los elementos del edificio que puedan ser dañados por el polvo o por golpes. Las protecciones serán sobrepuestas, pero aseguradas mediante el empleo de elementos de fijación no agresivos (cintas adhesivas, cuerda, etc.), de modo de asegurar su función. No se admitirá la fijación de las protecciones a las partes originales mediante elementos que puedan dañarlos, como clavos, ganchos, tornillos, etc.

Cuando sólo se requieran protecciones contra el polvo, será suficiente usar las mantas de polietileno. Las estructuras para prever golpes deben estar diseñadas especialmente. En estos casos podrá recurrirse a muelles de espuma de goma o de fibra comprimida.

	OBRAS E INGENIERÍA - UNIDAD EJECUTORA	
	OBRA: MEJORAMIENTO EDIFICIO SUBESTACION VICTORIA	<i>LMT-OC-0022</i>
		<i>Revisión 03</i>
		<i>Fecha: 05/2016</i>
	<i>Página 17 de 39</i>	

Se tendrá en cuenta especialmente la protección de los pisos de madera, los calcáneos y los umbrales existentes en la obra, los que se protegerán convenientemente del polvo, mediante el empleo de mantas de polietileno o lonas. Si estas superficies son sometidas al tránsito de carretillas y /u otras tareas que impliquen una agresión mecánica, serán cubiertos además por tablones o tableros de madera que eviten su posible deterioro.

Las carretillas para el transporte de material tendrán ruedas de goma, al igual que toda maquinaria o equipo que deba ser desplazado por ellos.

Las pasarelas o tarimas serán exigidas cuando sea necesario circular sobre las cubiertas del edificio.

Artículo 15°. - Representante Técnico

El representante Técnico de LA CONTRATISTA en la Obra deberá cumplir con los siguientes requerimientos:

Título Profesional: Ingeniero o Arquitecto que acredite conocimiento y capacidad para desarrollar esta actividad, y se encuentre matriculado en su correspondiente entidad.

LA CONTRATISTA deberá contar, además, con un responsable matriculado en Higiene y Seguridad en el trabajo, cuyos datos personales, matrícula y antecedentes se acreditarán al comenzar la obra.

Artículo 16°. - Provisiones para la Inspección.

LA CONTRATISTA proveerá para uso de la Inspección de Obra, los siguientes elementos, los cuales quedarán en poder del Comitente:


- 1 (una) Cinta Métrica de 8mts, retráctil.
- 1 (una) Cinta Métrica de 25mts, de fibra de vidrio.

Artículo 17°. - Limpieza de Obra

17.1 Limpieza periódica de obra

Es obligación de LA CONTRATISTA mantener permanentemente la Obra y el obrador con una limpieza adecuada a juicio de la Inspección y libre de residuos, evitándose así inconvenientes al personal operativo y a usuarios del servicio ferroviario.

Al finalizar la jornada, LA CONTRATISTA deberá retirar todo el material producido, dejando las instalaciones limpias y ordenadas.

	OBRAS E INGENIERÍA - UNIDAD EJECUTORA	
	OBRA: MEJORAMIENTO EDIFICIO SUBESTACION VICTORIA	<i>LMT-OC-0022</i>
		<i>Revisión 03</i>
		<i>Fecha: 05/2016</i>
	<i>Página 18 de 39</i>	

No se permitirá la acumulación en zonas operativas de material producido, escombros, basura, materiales y herramientas, dejando permanentemente libres los sectores mencionados.

17.2 Limpieza final de obra.

Se realizará con eficacia la limpieza final de obra retirando todas las máquinas, herramientas, vallados, cercos, carteles, etc. restableciendo las zonas intervenidas al estado original previo al inicio de la obra.

Los Materiales producidos resultantes de la obra serán retirados fuera de los límites de la misma; los que resultan de utilidad serán depositados en predios de SOF S.E. indicados por la Inspección de Obra. Los materiales producto de demoliciones ya sean escombros y chatarra serán depositados fuera de la zona ferroviaria. Todos los traslados de materiales resultantes de la obra serán a cargo del Contratista.

Las zonas aledañas donde se realizaron los trabajos deben quedar libres de escombros, ramas o residuos.

Artículo 18°. - Documentación de Final de Obra


Conjuntamente con la finalización de los trabajos y previo a la solicitud del Acta de Recepción Provisoria, LA CONTRATISTA entregará a la Inspección de Obra tres copias en papel firmadas por el profesional correspondiente y en formato digital mediante memoria USB (pendrive) la totalidad de la documentación conforme a obra correspondiente a los trabajos realizados consistente en:

- Plantas de Arquitectura
- Planillas de Aberturas
- Planos de Instalaciones
- Cálculos de Instalaciones

Artículo 19°. - Garantía Técnica y Vicios Ocultos

LA CONTRATISTA garantizará la buena calidad de los materiales utilizados y de los trabajos realizados por los deterioros y/o fallas que puedan sufrir por causa propia o por cualquier otra causa que resulte de la operación normal del servicio ferroviario. Se debe incluir en el alcance del suministro la totalidad de los insumos y consumibles necesarios para el funcionamiento de la instalación durante el período de garantía.

El plazo durante el cual se otorgará la garantía será de SEIS (6) meses, contados a partir de la firma del Acta de Recepción Provisoria sin observaciones. Durante este período, la reparación de los deterioros y/o fallas será hecha por LA CONTRATISTA a su costa. Si la

	OBRAS E INGENIERÍA - UNIDAD EJECUTORA	
	OBRA: MEJORAMIENTO EDIFICIO SUBESTACION VICTORIA	<i>LMT-OC-0022</i>
		<i>Revisión 03</i>
		<i>Fecha: 05/2016</i>
		<i>Página 19 de 39</i>

Inspección interpretara que la aparición de deterioros y/o fallas ha tenido origen en algún defecto de fabricación, ejecución o instalación, se entenderá que hay vicio oculto y será de aplicación lo establecido en el artículo correspondiente con más las responsabilidades establecidas en el Código Civil.

En caso de incumplimiento de LA CONTRATISTA de su obligación de reparar los deterioros y/o fallas que se produjeran durante el período de garantía en el tiempo previsto, SOFSE tendrá el derecho a efectuar la reparación por sí o por intermedio de terceros, recuperando los costos de todo tipo que por tal razón hubiese asumido, mediante compensación por cualquier suma que adeudare a LA CONTRATISTA por cualquier motivo, o del Fondo de Reparos; ello además de aplicar la multa que corresponda. Luego de la Recepción Definitiva LA CONTRATISTA será responsable en los términos del Art. 1646 y 1647 del Código Civil.

19.1 Recepción provisoria

Una vez terminados los trabajos, se realizará una visita conjunta entre LA CONTRATISTA y la Inspección de Obra y de no mediar defectos, ni imperfecciones o vicios aparentes en la ejecución de los trabajos contratados de acuerdo a la presente documentación, se procederá a recibir provisoriamente la ejecución de los trabajos mediante la firma del "ACTA DE RECEPCIÓN PROVISORIA".


19.2 Recepción definitiva

Una vez transcurrido el plazo de garantía y de no observarse defectos, ni imperfecciones o vicios aparentes o/y ocultos, se procederá a recibir definitivamente la ejecución de los trabajos mediante la firma del "ACTA DE RECEPCIÓN DEFINITIVA".

Artículo 20°. - Medición y Certificación

Mensualmente se confeccionará el Certificado de Avance de Obra por quintuplicado, de acuerdo al trabajo realizado y en base al Acta de Medición, donde constará la cantidad de trabajo ejecutado. Dicho documento se compondrá de la siguiente información:

- **Planilla Certificado:** se dividirá por ítems de cada trabajo, transcribiendo y numerando los ítems que figuran en la Planilla de Cotización de la oferta; ésta indicara el avance porcentual y el avance en pesos para cada uno de los ítems, de acuerdo a la cantidad de trabajo ejecutado.
- **Acta de medición:** se dividirá por ítems de cada trabajo, transcribiendo y numerando los ítems que figuran en la Planilla de Cotización de la oferta; ésta indicara el avance porcentual para cada uno de los ítems, de acuerdo a la cantidad de trabajo ejecutado.

	OBRAS E INGENIERÍA - UNIDAD EJECUTORA	
	OBRA: MEJORAMIENTO EDIFICIO SUBESTACION VICTORIA	<i>LMT-OC-0022</i>
		<i>Revisión 03</i>
		<i>Fecha: 05/2016</i>
	<i>Página 20 de 39</i>	

- **Informe Mensual:** descripción cualitativa del trabajo ejecutado para cada ítem de la planilla de medición, acompañado por el correspondiente relevamiento fotográfico que ilustrará el estado de la infraestructura antes y después de la ejecución de los trabajos certificados.
- **Curva de Avance:** gráfico comparativo entre trabajo proyectado y trabajo ejecutado.
- **Otra información complementaria:** En caso de corresponder se deberá adjuntar al informe: Ensayos/certificados de calidad, etc.

Artículo 21°. - Descripción de los Trabajos

21.1 Tareas Previas

21.1.1 Cartel de Obra, Obrador y Delimitación de Obra

Se procederá a la ejecución de los trabajos antes del comienzo de la obra como ser:

- Provisión y montaje de cartel de Obra.
- Construcción del obrador.
- Instalación de baños químicos para personal de obra.


LA CONTRATISTA deberá proveer un cartel de obra de 3.50 x 2.00m, según diseño adjunto.

LA CONTRATISTA, considerando las necesidades de la obra, presentará el diseño del obrador, características y todo otro elemento que permita a la Inspección de Obra abrir juicio a los fines de lograr la aprobación con que deberá contar, previamente a la ejecución de todas las obras provisionales para obradores.

Este contará con oficinas, depósito, vestuario y locales sanitarios, de acuerdo a las reglamentaciones vigentes, pudiendo ser reemplazado por obrador rodante, con las mismas comodidades detalladas anteriormente, previa aprobación de la Inspección, asimismo proveerá las comodidades y elementos para la Inspección indicadas en el PCTG.

LA CONTRATISTA deberá proveer y asegurar el uso de los elementos de protección por parte tanto de su personal como de cualquier otra persona afectada a las tareas de la obra de conformidad a la normativa y a las mejores prácticas en la materia.

21.1.2 Limpieza, Demoliciones, Vallado y Señalización

	OBRAS E INGENIERÍA - UNIDAD EJECUTORA	
	OBRA: MEJORAMIENTO EDIFICIO SUBESTACION VICTORIA	<i>LMT-OC-0022</i>
		<i>Revisión 03</i>
		<i>Fecha: 05/2016</i>
		<i>Página 21 de 39</i>

Limpieza: Antes de iniciarse la construcción, se limpiará todo el terreno de escombros, residuos, malezas, etc., que hubiere. Los árboles, incluyendo sus raíces, serán retirados o conservados en buen estado, de acuerdo a las indicaciones de la documentación de obra o, en su defecto, de SOFSE.

Demoliciones: Una vez consensuado con la inspección de obra se realizarán las demoliciones necesarias para la construcción de las diferentes estructuras que conformarán la presente modificación.

Para ello LA CONTRATISTA deberá relevar la zona a intervenir y desarrollar el plano de demolición correspondiente. Se procederá al retiro del producido en obra fuera del ámbito ferroviario.

Vallado y Señalización: Todas las áreas de la estación afectadas por estos trabajos, durante la ejecución de los mismos deberán ser valladas por LA CONTRATISTA a fin de evitar el ingreso del público en las mismas. El sistema de vallado deberá contar con la aprobación del Inspector de Obra, el cual tendrá en cuenta la adaptabilidad del mismo a su función, su seguridad, su limpieza y su estética.

LA CONTRATISTA deberá además proveer y colocar las defensas, vallas, pasarelas, iluminación y señalización necesarias para seguridad tanto del personal empleado como de los peatones y usuarios de la Estación. Asimismo, deberá proveer y asegurar el uso de los elementos de protección por parte tanto de su personal como de cualquier otra persona afectada a las tareas de la obra de conformidad a la normativa y a las mejores prácticas en la materia.


21.2 Ingeniería de Obra y Proyecto Ejecutivo

LA CONTRATISTA realizará el proyecto ejecutivo, la Ingeniería básica y de detalle, la provisión de todos los materiales, los equipos para el montaje, la mano de obra, la puesta en servicio y todas las tareas necesarias para que la obra cumpla con su fin de acuerdo a las reglas del buen arte, respetando todas las Normas y Reglamentaciones vigentes,

LA CONTRATISTA deberá ejecutar el proyecto de ingeniería de obra, proyecto arquitectónico, eléctrico, y estudios y cálculos necesarios para la construcción de la obra en su totalidad. Los cálculos serán presentados debidamente firmados por profesional matriculado y representante técnico de la empresa contratista.

Proyecto Ejecutivo: LA CONTRATISTA presentará el proyecto ejecutivo a la Inspección para su aprobación y su ejecución, dicha documentación constará de:

1. Plan de trabajos y curva de inversión, el cual deberá incluir:
 - Detalle de Rubros y sus ítems, los cuales a su vez deberán estar desglosados en sus tareas más críticas. Dichos ítems estarán identificados por diferentes colores a los efectos de simplificar su lectura.
 - La planilla deberá estar dividida por días identificando los fines de semana, así como el inicio y fin de cada mes.

	OBRAS E INGENIERÍA - UNIDAD EJECUTORA	
	OBRA: MEJORAMIENTO EDIFICIO SUBESTACION VICTORIA	<i>LMT-OC-0022</i>
		<i>Revisión 03</i>
		<i>Fecha: 05/2016</i>
		<i>Página 22 de 39</i>

- Programa de inversiones, sobre la base del programa de trabajos. Las inversiones serán imputadas en ese programa en correspondencia con el mes en que se ejecutan las respectivas tareas.
- Las planillas se realizarán en el programa Excel de Microsoft, por lo que la Curva Financiera deberá estar ligada a las modificaciones que sufra el Cronograma de Tareas en forma automática.
- Toda otra información que a juicio de la inspección resulte de importancia para definir los trabajos a realizar en la obra.

21.3 Trabajos a Ejecutar

Los trabajos a ejecutar comprenden:

Impermeabilización de Cubiertas
 Ampliación y Refacción de Baño y Cocina
 Mejoramiento Exterior
 Pintura General

21.3.1 Impermeabilización de Cubiertas

Los trabajos consisten en la impermeabilización de toda la cubierta de la Base de la Subestación Victoria.

Para ello la contratista deberá proveer y colocar una capa de membrana asfáltica en toda la superficie de la azotea.


La membrana será de 4 mm. de espesor con capa de aluminio gofrado de 36 micrones, refuerzo central de polietileno y terminación inferior de film de polietileno tipo ORMIFLEX o equivalente de primera calidad y marca reconocida en el mercado.

Las superficies deberán quedar perfectamente planas y libres de toda suciedad.

Previa al inicio de la colocación de la membrana, la contratista deberá verificar el correcto funcionamiento de los desagües pluviales. Con el fin de lograr estanqueidad en el interior del edificio en cuestión.

Se deberán incluir todos los trabajos, cualquiera sea su naturaleza, que aún sin estar expresamente indicados en la documentación contractual sean necesarios para la correcta impermeabilización, buena terminación y habilitación de las instalaciones con todas las reglas del arte, incluyendo la provisión de cualquier trabajo complementario que sea requerido, estén o no previstos y especificados en el presente Pliego.

La contratista deberá colocar rejillas de hierro de fundición en todos los embudos.

	OBRAS E INGENIERÍA - UNIDAD EJECUTORA	
	OBRA: MEJORAMIENTO EDIFICIO SUBESTACION VICTORIA	<i>LMT-OC-0022</i>
		<i>Revisión 03</i>
		<i>Fecha: 05/2016</i>
	<i>Página 23 de 39</i>	

El modo de colocación de la membrana deberá seguir los pasos expuestos para lograr una perfecta adhesión del material.

- Preparación de la superficie:

Se debe limpiar correctamente toda la superficie, eliminando asperezas y/o elementos que puedan dañar la membrana. Retirar las rejillas de los embudos, verificando el estado de los mismos en lo relacionado a limpieza, nivel y/o fisuras que puedan existir.

De haber fisuras en la cubierta, embudos, cargas y/o salientes, se debe aplicar el sellador tipo Ormiflex 5 de base asfáltica o similar.

- Imprimación:

Una vez preparada la superficie se debe aplicar una o dos manos de imprimación sobre la membrana existente con emulsión asfáltica o pintura profesional a toda la superficie, a razón de 0,3 lt/m² por mano.


Se debe adherir la membrana a toda la superficie. Para ello se debe calentar su parte inferior, la que quedara adherida al sustrato, por tener este, imprimación asfáltica como base. Luego se prosigue a la colocación de los rollos.

- Colocación y Soldaduras:

Comenzar la aplicación por los embudos o bocas de desagüe, adhiriendo totalmente un trozo de membrana de 50x50cm y efectuando los cortes sobre el desagüe para seguir con su funcionamiento. A partir de aquí se comienza a colocar el primer rollo. Luego continuar con la colocación de los sucesivos rollos, solapados entre 8 a 10cm cada uno. Se calienta a fuego con soplete la parte inferior de una y la parte superior de la otra y con la cuchara se desparrama el asfalto, tratando de unificarlo y luego, presionando en forma continua una sobre la otra, se logra la unificación de las dos membranas. A continuación, se efectúa sobre toda la soldadura el sellado a fuego calentando suavemente la parte superior del borde de la membrana con la misma cuchara, haciendo fluir el asfalto de la unión de las dos membranas.

- Terminaciones:

Una vez soldadas las membranas, pintar las líneas de soldadura con pintura asfáltica aluminizada.

	OBRAS E INGENIERÍA - UNIDAD EJECUTORA	
	OBRA: MEJORAMIENTO EDIFICIO SUBESTACION VICTORIA	<i>LMT-OC-0022</i>
		<i>Revisión 03</i>
		<i>Fecha: 05/2016</i>
		<i>Página 24 de 39</i>

21.3.2 Ampliación de Baño y Cocina

La ampliación se ejecutará siguiendo los lineamientos indicados en el plano LMT-OC-0022-01, para lo cual la contratista deberá demoler los muros detallados y efectuar todas las modificaciones que fueran necesarias para ejecutar lo solicitado en el plano.

En el baño existente se desmontará la totalidad de los revestimientos, pisos y artefactos, y se picará la totalidad de los revoques hasta nivel de ladrillo.

También se retirarán las actuales cañerías de provisión de agua, y de desagüe primario y secundario.

Posteriormente se colocarán nuevos pisos y revestimientos en paredes, previa ejecución de los revoques impermeables y grueso en toda la superficie de las paredes internas.

Se ejecutará una nueva instalación de provisión de agua fría y caliente y de desagües primarios y secundarios hasta la cámara de inspección existente fuera del sanitario para el nuevo baño y cocina.

Se instalarán todos los artefactos, griferías y accesorios.

Se colocarán las nuevas carpinterías interiores para las puertas de acceso a sanitario, a retretes.


Los pisos de las duchas deberán estar 5cm más bajo del nivel de piso del baño, para así evitar que el agua se esparza por el local. También deberá contar con la pendiente necesaria hacia la boca de ducha para lograr el rápido escurrimiento de la misma.

21.3.3 Demolición

El Contratista deberá realizar todos los trabajos necesarios y pertinentes para lograr la correcta materialización del proyecto presentado en el presente pliego, mediante la demolición de todos los muros, pisos y/o instalaciones que fueran necesarias o impidan la concreción de la obra. El retiro del producido fuera de los límites del Ferrocarril estará a cargo exclusivamente de la Contratista.

Se deberá coordinar con la I.O. previo al inicio de las tareas de demolición. El contratista deberá realizar un proyecto informando los métodos de demolición a ejecutar, y de ser menester, los refuerzos, adintelados y/o aperturas a realizar.

La contratista procederá a la demolición, desmonte y relleno de oquedades existentes producidas por socavamiento, de la estructura de piso existente en los locales: Baño, Ingreso y Sala de baterías.

	OBRAS E INGENIERÍA - UNIDAD EJECUTORA	
	OBRA: MEJORAMIENTO EDIFICIO SUBESTACION VICTORIA	<i>LMT-OC-0022</i>
		<i>Revisión 03</i>
		<i>Fecha: 05/2016</i>
		<i>Página 25 de 39</i>

Para ello, en primera instancia, deberá demoler y desmontar todos los elementos de mampostería de piso.

Una vez abierta la superficie la I.O. determinara los métodos y materiales de relleno. El mismo será: Relleno con escombros como elemento grueso y aporte de tosca como material fino.

Se procederá a la compactación del mismo, mediante pisón compactador manual, con el fin de lograr un sustrato bien confinado para soportar las cargas de los posteriores contra pisos.

Se procederá a la demolición de los muros indicados en plano en su totalidad.

21.3.4 Albañilería

Las mamposterías a construir se apoyarán sobre zapatas corridas, las cuales serán de hormigón armado in situ. Serán diseñadas y construidas para soportar la mampostería mencionado en cuestión. El fondo de la excavación será perfectamente nivelado y apisonado.

Las secciones y resistencia serán según las normativas vigentes.

Se procederá a vincular las fundaciones a construir con las fundaciones existentes, mediante anclaje epoxidico de hierros para fundaciones. Se utilizará sellador tipo Sika AnchorFix-2 o similar.

En la ampliación del baño y cocina las paredes laterales serán de ladrillo cerámico hueco de 12cm de espesor de 9 agujeros revocado en ambas caras y tendrá una altura hasta fondo de losa.


Las divisiones entre retretes y duchas con ladrillo cerámico hueco de 8cm de espesor de 6 agujeros revocado en ambas caras y tendrá una altura de 2.00mts a NPT.

Se ejecutarán los contrapisos necesarios sobre terreno natural o suelo seleccionado, los cuales deberán estar perfectamente nivelados o con las pendientes que se requieran en cada caso.

Sobre suelo, tendrán un espesor mínimo de 15 cm. El suelo deberá estar previamente apisonado y compactado a fin de evitar descensos posteriores. Antes de la ejecución del contrapiso se colocará como barrera de humedad un film de polietileno 200 micrones en el sector del edificio.

En forma previa deben realizarse todas las instalaciones que sean necesarias bajo nivel de Planta baja.

En todos los casos será un contrapiso de cascotes, dosaje 1:1/4:3:8.

	OBRAS E INGENIERÍA - UNIDAD EJECUTORA	
	OBRA: MEJORAMIENTO EDIFICIO SUBESTACION VICTORIA	<i>LMT-OC-0022</i>
		<i>Revisión 03</i>
		<i>Fecha: 05/2016</i>
		<i>Página 26 de 39</i>

Los trabajos de carpetas cementicias se ejecutarán sobre todos los contrapisos interiores donde posteriormente se coloquen los solados cerámicos.

Las superficies donde se ejecuten las carpetas estarán limpias, libres de grasa, polvo, residuos de cualquier tipo de material, pinturas, etc.

Sobre los contrapisos se ejecutarán las carpetas de dos (2) cm de espesor con un mortero de una (1) parte de cemento y dos partes y media (2,5) de arena fina tamizada.

Las superficies de los contrapisos serán firmes, sin partes flojas, nidos de abeja, etc. y deberán tener una porosidad tal que permita una total adherencia del mortero a ejecutar, garantizándose un adecuado grado de humedad.

Todas las carpetas serán terminadas fratasadas.

Deberán tenerse particularmente en cuenta, los desniveles necesarios de los locales con salida al exterior. Las pendientes en todos los pisos perimetrales exteriores, se harán asegurando un adecuado escurrimiento del agua hacia afuera.

Sobre muros que presenten fisuras o rajaduras se realizarán todas las tareas necesarias para la normalización del paño o de paños necesarios. Mediante "llaves" de hierro ADN \varnothing 8mm colocadas en forma de Z. Una vez ejecutado el trabajo se deberá restaurar la mampostería imitando el revestimiento existente.

Todo lo precedentemente establecido deberá ser presentado con la suficiente anticipación a la Inspección de Obra para su conformidad.


La contratista deberá realizar el corrimiento de la canaleta porta cables enterrada existente en el local Sala de Baterías con sus correspondientes conductores, la misma será reubicada en la nueva sala de baterías donde no interfiera con la construcción de la cocina. Será construida de similares características a la existente y se reutilizará las tapas superiores de hierro.

21.3.5 Revoques

Comprende la ejecución de nuevos revoques en las mamposterías a construir.

- REVOQUE IMPERMEABLE GRUESO

En paredes interiores de baños y locales húmedos: revoque impermeable, y grueso bajo revestimiento.

	OBRAS E INGENIERÍA - UNIDAD EJECUTORA	
	OBRA: MEJORAMIENTO EDIFICIO SUBESTACION VICTORIA	<i>LMT-OC-0022</i>
		<i>Revisión 03</i>
		<i>Fecha: 05/2016</i>
	<i>Página 27 de 39</i>	

El prolijo y perfecto acabado de estos trabajos es de fundamental importancia por lo cual el Contratista le dedicará particular esmero y mano de obra especialmente calificada.

Salvo en los casos en que se especifique especialmente lo contrario, los revoques tendrán un espesor total mínimo de 1,5 cm y deberán ser llevados hasta el nivel del piso para evitar remiendos al colocar los zócalos.

- REVOQUE ENLUCIDO A LA CAL

En paredes interiores donde no se coloque revestimientos.

Sobre el revoque grueso se procederá a colocar el enlucido que tendrá un espesor de 3 a 5 mm sobre el nuevo muro de división a construir y sobre línea de revestimientos en baño.

Para la ejecución de enlucido a la cal se usarán morteros con arena fina, la que será previamente tamizada para asegurar la eliminación de toda impureza y exceso de material grueso.

El enlucido a la cal se alisará perfectamente con fratacho de madera, y luego será terminado con fieltro, sin uniones ni retoques para lo cual se extenderán paños enteros procurando uniformidad de aspecto.

Las rebarbas o cualquier defecto de la superficie se eliminarán pasando un fieltro ligeramente humedecido. Una vez seco y fraguado, se usará lija fina.

21.3.6 Pisos

Se colocarán cerámicos de alto tránsito de 40 x 40 cm., o 30 x 30 cm. de primera marca y calidad, a elección de la inspección de obra, incluyendo zócalos, excepto en los sectores de ducha en los cuales el piso a colocar será cerámica antideslizante para vestuarios tipo San Lorenzo o equivalente. Para su correcta colocación deberá utilizar adhesivo cementicio tipo Klaukol o calidad similar, respetando las indicaciones y metodologías del fabricante.

21.3.7 Revestimientos


Se colocarán en todas las paredes de los sanitarios, cocina acceso y sala de baterías. En todos los casos será hasta 2.45mts desde NPT o antepecho de ventana.

Los materiales a emplearse serán:

Cerámicos 20 x 20 cm., o 30 x 30 cm. Tipo San Lorenzo o equivalente de 1ra. Esmaltada; color a definir por la Inspección de obra.

Se colocarán en la pared sobre mesada hasta los 2mts de altura por un largo igual a la mesada.

Los materiales a emplearse serán:

	OBRAS E INGENIERÍA - UNIDAD EJECUTORA	
	OBRA: MEJORAMIENTO EDIFICIO SUBESTACION VICTORIA	<i>LMT-OC-0022</i>
		<i>Revisión 03</i>
		<i>Fecha: 05/2016</i>
		<i>Página 28 de 39</i>

Cerámicos 20 x 20 cm., o 30 x 30 cm. Tipo San Lorenzo o equivalente de 1ra. Esmaltada o calidad equivalente; color a definir por la Inspección de obra.

Todo tipo de accesorio que hace a la correcta terminación, ya sean perfiles, cantoneras, esquineros, etc.

Para su correcta colocación deberá utilizar adhesivo cementicio tipo Klaukol o calidad similar, respetando las indicaciones y metodologías del fabricante.

21.3.8 Instalación Sanitaria

Comprenden la coordinación técnica, provisión de mano de obra especializada, materiales y equipos necesarios para la instalación sanitaria de Local Baño y Cocina, la cual comprende la de provisión de agua fría y caliente, de desagüe cloacal y pluvial, y la provisión y colocación de artefactos, accesorios y termo tanque.

Se deberán incluir todos los trabajos, cualquiera sea su naturaleza, que aún sin estar expresamente indicados en la documentación contractual sean necesarios para el correcto funcionamiento, buena terminación y habilitación de las instalaciones con todas las reglas del arte, incluyendo la provisión de cualquier trabajo complementario que sea requerido, estén o no previstos y especificados en el presente Pliego.


La contratista confeccionará el proyecto de la instalación sanitaria en un todo de acuerdo a las normas y reglamentos de la ex obras Sanitarias de la Nación y AYSA, el mismo será presentado para su aprobación ante SOF.SE. No se podrán iniciar los trabajos si no se obtiene la aprobación de SOF.SE.

Para la provisión de agua caliente, la contratista deberá proveer e instalar un termo tanque eléctrico de alta recuperación de marca reconocida en el mercado cuya cantidad y capacidad surgirá del balance térmico que deberá entregar la contratista.

Ninguna de las instalaciones quedará a la vista, toda la instalación de provisión de agua fría y caliente será embutida en mampostería. Las de desagüe cloacal estarán embutidas en contrapiso o suspendidas bajo cielorrasos, o tapadas en mochetas, pero nunca a la vista.

Entre otros trabajos comprende:

- a) Construcción y relleno de zanjas para la colocación de las cañerías.
- b) Construcción de canaletas en paredes para el paso de caños.
- c) Suministro y colocación de todos los materiales, artefactos y accesorios y protección posterior de los artefactos colocados para evitar su deterioro y uso hasta la entrega de la obra.

	OBRAS E INGENIERÍA - UNIDAD EJECUTORA	
	OBRA: MEJORAMIENTO EDIFICIO SUBESTACION VICTORIA	<i>LMT-OC-0022</i>
		<i>Revisión 03</i>
		<i>Fecha: 05/2016</i>
		<i>Página 29 de 39</i>

d) Conexión de caños de agua fría, caliente, desagües y con sus correspondientes ventilaciones.

e) Provisión e instalación termotanque eléctrico de alta recuperación.

Los materiales a utilizar para estas instalaciones, serán de primera calidad, de marcas acreditadas, aprobadas por normas IRAM y aceptadas por la inspección, de acuerdo al siguiente detalle

- **INSTALACIÓN CLOACAL PRIMARIA Y SECUNDARIA**

Se realizará en cañerías de polipropileno con unión deslizante por O'ring de doble labio del tipo Duratop o similar de primera calidad.

Las ventilaciones serán de igual material a los mencionados.

Las cámaras de inspección salvo casos especiales de profundidad, serán de 0,60 x 0,60 mts. y se realizarán de mampostería o de hormigón pre moldeada.

- **DISTRIBUCIÓN DE AGUA FRÍA Y CALIENTE**


Los caños y piezas especiales serán de polipropileno con unión por termo fusión del tipo Aquasystem o similar de primera calidad y estar aprobados por la inspección, no se admitirá el empleo de cañería roscada. Las piezas de conexión a flexibles serán con terminación a rosca metálica y roseta metálica.

Los caños y elementos de polipropileno que queden expuestos al exterior se protegerán con tubos de espuma con foil de aluminio marca tipo Isolant o equivalente.

Los chicotes de conexión de depósitos y artefactos deben ser flexibles metálicos, nunca menor de un diámetro \varnothing 0,013 y \varnothing 0,019 en el caso de las entradas al termotanque y largo mínimo 0.20m.

Las llaves de paso, serán del tipo reforzado tipo "Piazza, FV " o equivalente en bronce cromado, cuando queden dentro de locales tendrán roseta o campana de igual material.

- **DESAGUES PLUVIALES**

	OBRAS E INGENIERÍA - UNIDAD EJECUTORA	
	OBRA: MEJORAMIENTO EDIFICIO SUBESTACION VICTORIA	<i>LMT-OC-0022</i>
		<i>Revisión 03</i>
		<i>Fecha: 05/2016</i>
		<i>Página 30 de 39</i>

Los Trabajos contemplarán la provisión y colocación para el recambio de todos los desagües pluviales para la cubierta plana existente. Dichos componentes incluyen embudos, rejillas, columnas verticales, bajadas etc.

Las nuevas bajadas serán a libre escurrimiento sobre la vereda perimetral.

Se realizará en cañerías de polipropileno con unión deslizante por O'ring de doble labio del tipo Duratop o similar de primera calidad. La ubicación de los embudos será la misma, para no variar la pendiente.

- ARTEFACTOS Y MESADAS

Inodoro largo: será de loza blanca aprobado tipo sifónico tipo Ferrum línea Adriatica o equivalente de primera calidad con su respectiva mochila para descarga. El asiento será de material plástico reforzado blanco cerrado con tapa del mismo material, con gomas planas y herrajes de bronce cromado reforzado.

Mingitorios: será del tipo oval de loza vitrificada blanca tipo Ferrum o equivalente. Para su limpieza se colocará válvula de limpieza automática tipo Press Matic de F.V. o equivalente.

Como separación entre mingitorios se colocará una placa de mármol granítico de 2 mm. de espesor.

Lavatorios: Serán de acero inoxidable, llevarán desagüe de acero inoxidable, sopapa de acero, juego de grifería Allegro de F.V. o equivalente. La pileta se asentará sobre sólidos soportes de hierro.

Pileta Cocina: Serán simple de acero inoxidable, llevarán desagüe de acero inoxidable, sopapa de acero, juego de grifería para mesada tipo Arizona Plus F.V. o equivalente.

Mesadas: en granito San Luis de 2,5 cm. de espesor, apoyada en ambos costados sobre pared existente y/o pared de ladrillo hueco revestida con cerámica.

Como terminación, en el frente de la mesada se colocará una pollera del mismo material con un ancho de 10cm y un largo igual a la mesada. De igual forma se colocará sobre la mesada un zócalo de 5cm de ancho por mismo largo.


- ACCESORIOS

En baño:

Serán de bronce según el siguiente detalle:

Retrete: portarrollos y perchero

En duchas: 1 Jabonera 15 x 15 c/agarradera; barral con cortina.

	OBRAS E INGENIERÍA - UNIDAD EJECUTORA	
	OBRA: MEJORAMIENTO EDIFICIO SUBESTACION VICTORIA	<i>LMT-OC-0022</i>
		<i>Revisión 03</i>
		<i>Fecha: 05/2016</i>
		<i>Página 31 de 39</i>

Sobre mesadas: 1 Jaboneras 15 x 7,5 por cada pileta

- GRIFERIA

Grifería tipo FV Allegro o calidad equivalente de marca reconocida para juego de ducha: de dos (2) llaves y transferencia con lluvia móvil y pico.

Canilla de servicio. Se instalará una en cada sanitario.

Grifería tipo FV Arizona Plus o calidad equivalente de marca reconocida para Cocina.

Grifería tipo FV Press Matic o calidad equivalente de marca reconocida para mingitorios.

- VENTILACIONES

Para los cuartos de duchas la contratista deberá proveer e instalar un sistema de evacuación de humos mediante conductos y extractores de ventilación.

Deberá incluir las tomas, rejillas, sombreretes y todos los accesorios y elementos que sean necesarios para la correcta ejecución de las ventilaciones.

21.3.9 Carpinterías.

- **Ventanas**


La contratista procederá a efectuar una profunda limpieza y recambio de paños vidriados de todas las ventanas exteriores de la sub usina.

Para ello procederá a retirar todos los paños de vidrios existentes. Los paños que se encuentren en buen estado serán puestos a disposición del personal del FFCC para su acopio.

A los paños fijos interiores se le efectuara una profunda limpieza de la superficie y acondicionamiento.

Posteriormente la contratista deberá realizar una limpieza a fondo de toda la carpintería retirando todo la masilla, sellador u óxido, efectuará todas las reparaciones que fueran necesarias, cambiando o reparando la perfilería existente, para posteriormente darle las manos de anti óxido o pintura que fueran necesarias y colocar nuevos vidrios de similares características que los existentes con sus correspondientes contra vidrios.

Se consideran comprendidos dentro de esta contratación todos los elementos específicamente indicados o no, conducentes a la perfecta funcionalidad de los distintos cerramientos, como: refuerzos estructurales, elementos de unión entre perfiles, selladores

	OBRAS E INGENIERÍA - UNIDAD EJECUTORA	
	OBRA: MEJORAMIENTO EDIFICIO SUBESTACION VICTORIA	<i>LMT-OC-0022</i>
		<i>Revisión 03</i>
		<i>Fecha: 05/2016</i>
	<i>Página 32 de 39</i>	

y/o burletes necesarios para asegurar la perfecta estanqueidad del conjunto, elementos de anclaje, sistemas de comando, herrajes, tornillerías, grampas, etc.

- **Puertas Interiores**

AP02

La contratista deberá reemplazar las puertas interiores del sector Salón y Sala de Baterías con nuevas puertas, la cual serán de marco y hoja de chapa de doblada BWG N° 18 el ancho de marco será siempre 2 cm más que el muro donde se aloje la abertura.

Los herrajes serán:

Bisagras tipo pomela de 100mm de bronce platil (3 por hoja)

Cerradura común de 1 sola paleta

Manija doble Balancín tipo ministerio de bronce platil

Bocallaves ídem balancín.

Todos los herrajes se ajustarán a la carpintería mediante tornillos de bronce, con la cabeza vista bañada del mismo color del herraje.

AP03

La contratista deberá proveer y colocar la puerta interior de acceso al local Baño, la cual serán de marco de chapa de doblada BWG N° 18 el ancho de marco será siempre 2 cm más que el muro donde se aloje la abertura.

Las hojas serán tipo placa de enchapada en MDF.

Los herrajes serán:

Bisagras tipo pomela de 100mm de bronce platil (3 por hoja)

Cerradura común de 1 sola paleta

Manija doble Balancín tipo ministerio de bronce platil


Bocallaves ídem balancín.

Todos los herrajes se ajustarán a la carpintería mediante tornillos de bronce, con la cabeza vista bañada del mismo color del herraje.

AP04

La contratista deberá proveer y colocar la puerta de retrete. Serán de 0,70m, con marco de chapa doblada y hoja de placa formica e:5cm con cerradura "libre-ocupado".

- **Puerta Exterior y Portón**

	OBRAS E INGENIERÍA - UNIDAD EJECUTORA	
	OBRA: MEJORAMIENTO EDIFICIO SUBESTACION VICTORIA	<i>LMT-OC-0022</i>
		<i>Revisión 03</i>
		<i>Fecha: 05/2016</i>
		<i>Página 33 de 39</i>

AP01 y AP05

La contratista procederá a reubicar la puerta de acceso existente según proyecto. Para ello, una vez retirada deberá efectuarle una profunda limpieza y reparación.

De igual forma procederá al reacondicionamiento del portón de acceso existente de la sub usina (AP05).

Para ello deberá realizar una limpieza a fondo de toda la carpintería retirando todo la masilla, sellador u óxido, efectuará todas las reparaciones que fueran necesarias, cambiando o reparando la perfilería existente, para posteriormente darle las manos de anti óxido o pintura que fueran necesarias.

Se consideran comprendidos dentro de esta contratación todos los elementos específicamente indicados o no, conducentes a la perfecta funcionalidad de los distintos cerramientos, como: refuerzos estructurales, elementos de unión entre perfiles, selladores y/o burletes necesarios para asegurar la perfecta estanqueidad del conjunto, elementos de anclaje, sistemas de comando, herrajes, tornillerías, grampas, etc.

21.3.10 Mejoramiento Exterior.

En todo el perímetro del edificio se realizará una vereda de hormigón armado H17 como mínimo, con un ancho según plano y un espesor mínimo de 15 cm, armado con malla tipo SIMA o similar de 6 mm como mínimo con una separación de 15 x 15 cm.

Tendrá una terminación tipo peinado, con franjas laterales lisas de 8cm de ancho. La vereda tendrá una pendiente hacia el exterior de 2%.

Los requerimientos de sustrato serán similares a los de los contrapisos, siendo estos sustratos correctamente compactados y previamente se deberán extender todas las cañerías o interferencias cuya traza afecte a la vereda.


La contratista deberá ejecutar una protección del tipo “Guarda Hombre” para la escalera vertical de acceso a la azotea. La misma se construirá con perfilería de hierro soldado.

Deberá cumplir con los requerimientos y normativas vigentes de seguridad.

Antes de la ejecución deberá presentar los planos de proyecto a la I.O. para su aprobación. Como terminación tendrá los mismos requisitos que para aberturas metálicas.

21.3.11 Vidrios y Espejos.

La contratista se encargará de la provisión y colocación de vidrios en todas las ventanas a instalar, y también de los espejos en los sanitarios.

	OBRAS E INGENIERÍA - UNIDAD EJECUTORA	
	OBRA: MEJORAMIENTO EDIFICIO SUBESTACION VICTORIA	<i>LMT-OC-0022</i>
		<i>Revisión 03</i>
		<i>Fecha: 05/2016</i>
		<i>Página 34 de 39</i>

Los nuevos vidrios de ventana serán de similares características que los existentes. Antes de iniciar la colocación de los distintos vidrios, el Contratista deberá presentar a la Inspección de Obra para su aprobación las muestras.

Los espejos serán doble plateado biselado y pulido de 1ra. Calidad de 4 mm. de espesor, se colocarán sobre el lavatorio, en todo su ancho y de una altura de 1,10 m. Se colocará embutido con terminación a filo de cerámica.

21.3.12 Instalación Eléctrica

Los trabajos a efectuar incluyen el cálculo, la provisión de mano de obra, materiales, y dirección técnica necesaria para ejecutar las instalaciones eléctricas, conforme a su fin incluyendo además aquellos elementos o accesorios que, sin estar expresamente especificados o indicados en planos, sean necesarios para el correcto funcionamiento de la instalación.

Las instalaciones cumplirán con las exigencias del Ente Nacional Regulador de la Electricidad (ENRE), de las Empresas prestatarias de los servicios, del Instituto Argentino de Normalización (IRAM), Comité Electrotécnico Internacional (IEC) Asociación Electrotécnica Argentina


Entre otras tareas los trabajos comprenden:

- a) Renovación y ampliación de la instalación eléctrica en el nuevo sector del baño y cocina.

Se deberán proveer e instalar todas las bocas, tomas corrientes, interruptores, tapas de caja, artefactos de iluminación y cualquier otro elemento necesario para el correcto funcionamiento de las instalaciones.

La contratista confeccionará el proyecto de la nueva instalación para someterlo a la aprobación de SOFSE. No podrán comenzar los trabajos sin la previa aprobación de dichos organismos y la autorización de la inspección de obra

Deberá confeccionar los planos Generales, Esquemas Topográfico y Unifilar de Tableros, Planillas, el cálculo de dimensionamiento de cañerías y conductores, y gestionar ante las reparticiones que correspondan para obtener el nuevo suministro, los certificados de aprobación y/o habilitación de dicha instalación expedido por las autoridades que correspondan.

	OBRAS E INGENIERÍA - UNIDAD EJECUTORA	
	OBRA: MEJORAMIENTO EDIFICIO SUBESTACION VICTORIA	<i>LMT-OC-0022</i>
		<i>Revisión 03</i>
		<i>Fecha: 05/2016</i>
		<i>Página 35 de 39</i>

La nueva instalación se ejecutará en un todo de acuerdo a lo indicado en las últimas normas vigentes del E.N.R.E. y de la Asociación Electrotécnica Argentina y estas Especificaciones Particulares que las acompañan y/o modifican.

Toda la instalación será embutida en mampostería o en hormigón. Excepcionalmente sobre cielorraso existente podrá ir engrampado con grampa tipo omega.

Para la conformación y cantidad de circuitos, se deberán cumplir con las normas mínimas del reglamento del ENRE y de la Asociación Electrotécnica Argentina.

Los artefactos existentes de la sub estación deberán ser reacondicionados por la contratista de manera integral. Incluye recambio de focos, pantalla, conductores, etc.

Los artefactos a proveer e instalar serán de similares características a los existentes de la sub estación.

21.3.13 Pintura

Los trabajos consisten en la pintura general de todo el interior y exterior de la base, incluyendo los cerramientos de la subestación.

Los trabajos aquí especificados incluirán en general todos los materiales y mano de obra necesarios para la pintura completa de toda la subestación.

Comprenden la pintura por medios manuales o mecánicos de estructuras de hormigón armado, muros de albañilería revocados, azulejos, tabiques y cielorrasos, carpinterías metálicas y de madera, herrerías nuevas o existentes, rejas, etc.


NORMAS GENERALES

Los defectos que pudiera presentar cualquier superficie serán corregidos antes de su pintura y no se admitirá el empleo de pinturas espesas para tapar poros, grietas etc. La contratista tomará las precauciones a fin de preservar las obras del polvo de las obras de otro sector en los casos en que se realicen otros trabajos de manera simultánea. -

La contratista deberá notificar a la inspección de obra cuando vaya a aplicar cada mano de pintura. -

La última mano se dará después que todos los otros gremios hayan terminado sus trabajos. -

Será condición indispensable para la aceptación de los trabajos que tengan un acabado perfecto, no admitiéndose que presenten señales de pinceladas, pelos, etc.-

	OBRAS E INGENIERÍA - UNIDAD EJECUTORA	
	OBRA: MEJORAMIENTO EDIFICIO SUBESTACION VICTORIA	<i>LMT-OC-0022</i>
		<i>Revisión 03</i>
		<i>Fecha: 05/2016</i>
	<i>Página 36 de 39</i>	

La contratista tomará las precauciones para no manchar otras estructuras tales como pisos, revestimientos, cielorrasos, artefactos eléctricos, sanitarios, etc., pues en el caso en que esto ocurra, será por su cuenta la limpieza o reposición de los elementos dañados, a solo juicio de la inspección de obra

MATERIALES

Los materiales a emplear serán de la mejor calidad en su tipo y de marca aceptada por la inspección de obra, debiendo ser llevado a obra en sus envases originales, cerrados y provistos del sello de garantía. -

MUESTRAS

La I.O informara los colores a través de la paleta del fabricante de pintura, indicando el código y nombre del mismo. Para ello, la contratista facilitará los catálogos con todas las muestras de color disponibles. Una vez aprobadas las muestras, las mismas quedarán en poder de la inspección de obra y las pinturas serán preparadas exclusivamente en su fábrica original. En caso de que la pintura no responda a las muestras aprobadas, será rechazada y repintadas las superficies. -

Este rubro comprende los siguientes ítems:

- LATEX PARA PAREDES INTERIORES

Comprende el interior de todas las edificaciones:

Se lijará y limpiarán previamente las superficies a pintar. -

Se dará una mano de fijador diluido con aguarrás, en la proporción necesaria, para que una vez seco, quede mate. -


Se hará una aplicación de dos manos de enduido plástico al agua en donde la superficie lo requiera, previo lijado del revoque para eliminar imperfecciones, siempre en sucesivas capas delgadas. -

Después de 8 horas se lijará con lija fina en seco. -

Se quitará en seco el polvo resultante de la operación anterior. -

Se aplicarán las manos de pintura al látex acrílico para interiores tipo Albalatex o similar que fuera menester para su correcto acabado, color a designar por la inspección de obra.

La primera se aplicará diluida al 50% con agua y las manos siguientes se rebajarán, según absorción de las superficies, aplicándose como mínimo dos manos.

	OBRAS E INGENIERÍA - UNIDAD EJECUTORA	
	OBRA: MEJORAMIENTO EDIFICIO SUBESTACION VICTORIA	<i>LMT-OC-0022</i>
		<i>Revisión 03</i>
		<i>Fecha: 05/2016</i>
		<i>Página 37 de 39</i>

- ESMALTE PARA REVESTIMIENTO AZULEJO

Comprende los revestimientos interiores azulejados.

Previamente se repondrán/reconstituirán los faltantes con el fin de uniformar el sustrato para un acabado óptimo.

Se dará una mano de fijador diluido con aguarrás, en la proporción necesaria para que una vez seco quede mate.

Se aplicarán las manos de pintura esmalte para azulejos que fuera menester para su correcto acabado, color a designar por la inspección de obra.

La primera diluida al 50% con agua y las siguientes rebajadas según la absorción de la superficie, aplicándose como mínimo dos manos.

- LATEX PARA CIELORRASOS INTERIORES

Comprende el interior de todas las edificaciones

Se lijarán y limpiarán previamente las superficies a pintar. -

Se dará una mano de fijador diluido con aguarrás, en la proporción necesaria para que una vez seco quede mate. -


Se hará una aplicación de dos manos de enduido plástico al agua en donde la superficie lo requiera, previo lijado del revoque para eliminar imperfecciones, siempre en sucesivas capas delgadas. -

Después de 8 horas se lijará con lija fina en seco.

Se quitará en seco el polvo resultante de la operación anterior.

Se aplicarán las manos de pintura al látex para cielorrasos que fuera menester para su correcto acabado, color a designar por la inspección de obra.

La primera diluida al 50% con agua y las siguientes rebajadas según la absorción de la superficie, aplicándose como mínimo dos manos.

	OBRAS E INGENIERÍA - UNIDAD EJECUTORA	
	OBRA: MEJORAMIENTO EDIFICIO SUBESTACION VICTORIA	<i>LMT-OC-0022</i>
		<i>Revisión 03</i>
		<i>Fecha: 05/2016</i>
		<i>Página 38 de 39</i>

- LÁTEX EXTERIOR

Comprende aquellos muros de mampostería exteriores.

Se lijará y limpiará previamente las superficies a pintar.

Se dará una mano de fijador diluido con aguarrás, en la proporción necesaria, para que una vez seco, quede mate.

Se aplicará las manos de pintura al látex elastométrico para exteriores tipo Loxon o similar que fuera menester para su correcto acabado color a designar por la inspección de obra.

La primera mano se aplicará diluida al 50% con agua y las manos siguientes se rebajarán, según absorción de las superficies, aplicándose como mínimo dos manos.

- ESMALTE SINTÉTICO EN CARPINTERÍAS METÁLICAS

Esmalte sintético satinado de primera marca color a designar por la inspección de obra. -

- TRATAMIENTO CON ESMALTE SINTÉTICO

Se limpiará y lijará la superficie con solventes para eliminar totalmente el anti óxido de obra o existente. -

Se aplicará una mano de fondo anti óxido de cromato, cubriendo perfectamente las superficies. -


Se masillará con masilla al aguarrás, en capas delgadas donde fuere menester. Luego se aplicará fondo anti óxido sobre las partes masilladas. -

Posteriormente se lijará convenientemente la superficie. -

Secadas las superficies serán pintadas como mínimo con una mano de fondo sintético, luego una mano de fondo sintético con el 20% de esmalte sintético y dos manos de esmalte sintético puro como mínimo hasta dejar la superficie con un acabado perfecto. -

Se lijará a fondo y se limpiará la superficie con solventes. -

Se masillará donde fuere necesario y lijará convenientemente. -

	OBRAS E INGENIERÍA - UNIDAD EJECUTORA	
	OBRA: MEJORAMIENTO EDIFICIO SUBESTACION VICTORIA	<i>LMT-OC-0022</i>
		<i>Revisión 03</i>
		<i>Fecha: 05/2016</i>
	<i>Página 39 de 39</i>	

Se aplicarán una mano de fondo sintético y 20% de esmalte sintético y posteriormente las manos de esmalte sintético tipo Alba o similar que fueren necesarias para quedar la superficie uniforme aplicándose como mínimo dos manos. -

21.3.14 Equipamiento

La contratista proveerá e instalará:

- 1 (un) Termo tanque eléctrico de alta recuperación primera línea y marca reconocida en el mercado.
- 1 (un) Horno micro ondas de 20 lts primera línea y marca reconocida en el mercado.

Artículo 22°. - Documentación Adjunta

1. Planilla de Cotización
2. Planos: LMT-OC-022-01
3. Planos: LMT-OC-022-02
4. Planos: LMT-OC-022-03
5. Planilla anexa de carpintería.
6. Anexo Plan de Trabajo y Curvas de inversión modelo.