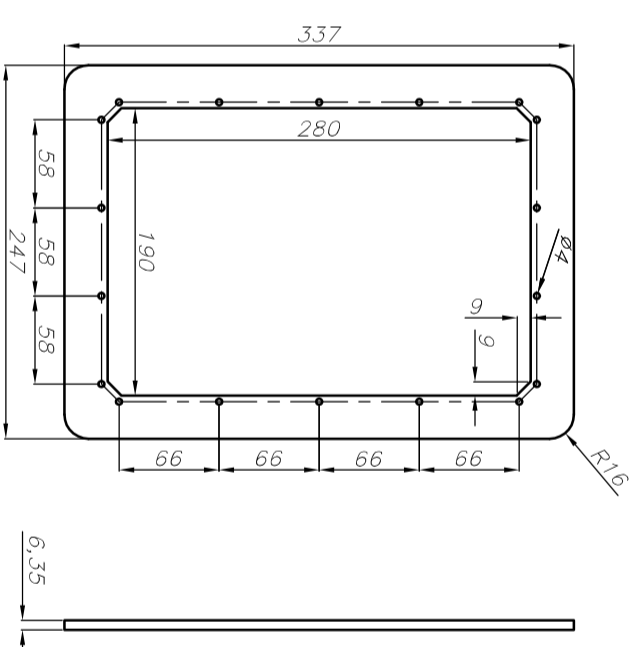
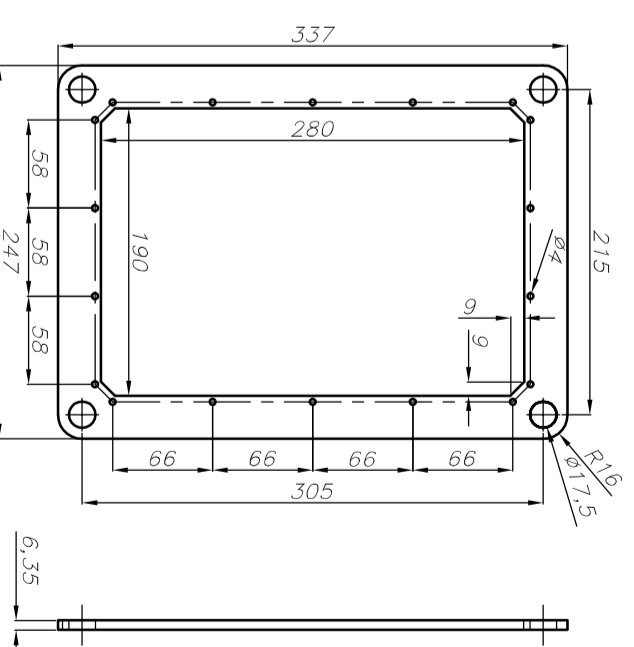



POSICION 2



POSICION 3



POSICION 4



Alambre recocido, galvanizado calibre 8 (4,19mm).

Nota: Cumplir con la especificación técnica N° 034-14.

4	Bastidor para tela de fuelle	4	Alambre recocido, galvanizado
3	Brida lado bastidor loc.	1	SAE 1010
2	Brida lado motor de traccion	1	SAE 1010
1	Tela de fuelle	1	Canva-ligamento tafelán 1x1.
Pos.	Denominación	Cont.	Materiai
			NUM./N° de Plano

INGENIERIA DE PRODUCTO DE MATERIAL RODANTE	
ESCALA 1:5	PLANO N°: 0329011600
FORMATO A3	CATALOGO: NUM03290116000N
RELEVOS: Leandro A. Conde	REV. 08/04/2015
DIBUJO: Leandro A. Conde	REV. 09/04/2015
REVISO: Gabriel Juárez	REV. 10/04/2015
APROBO: Mario Caminelli	REV. 13/04/2015

FUELLE DE VENT. DE M. DE TRACCION
ELEM. AUX. MEC.-VENT. MOT. TRACCION
LOC. CSR SDD7