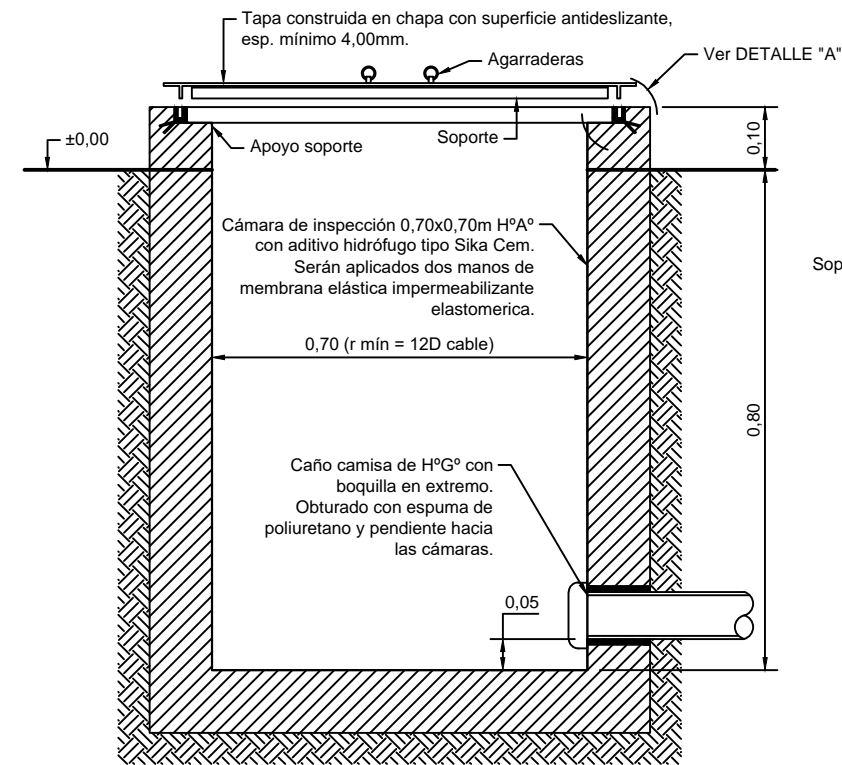
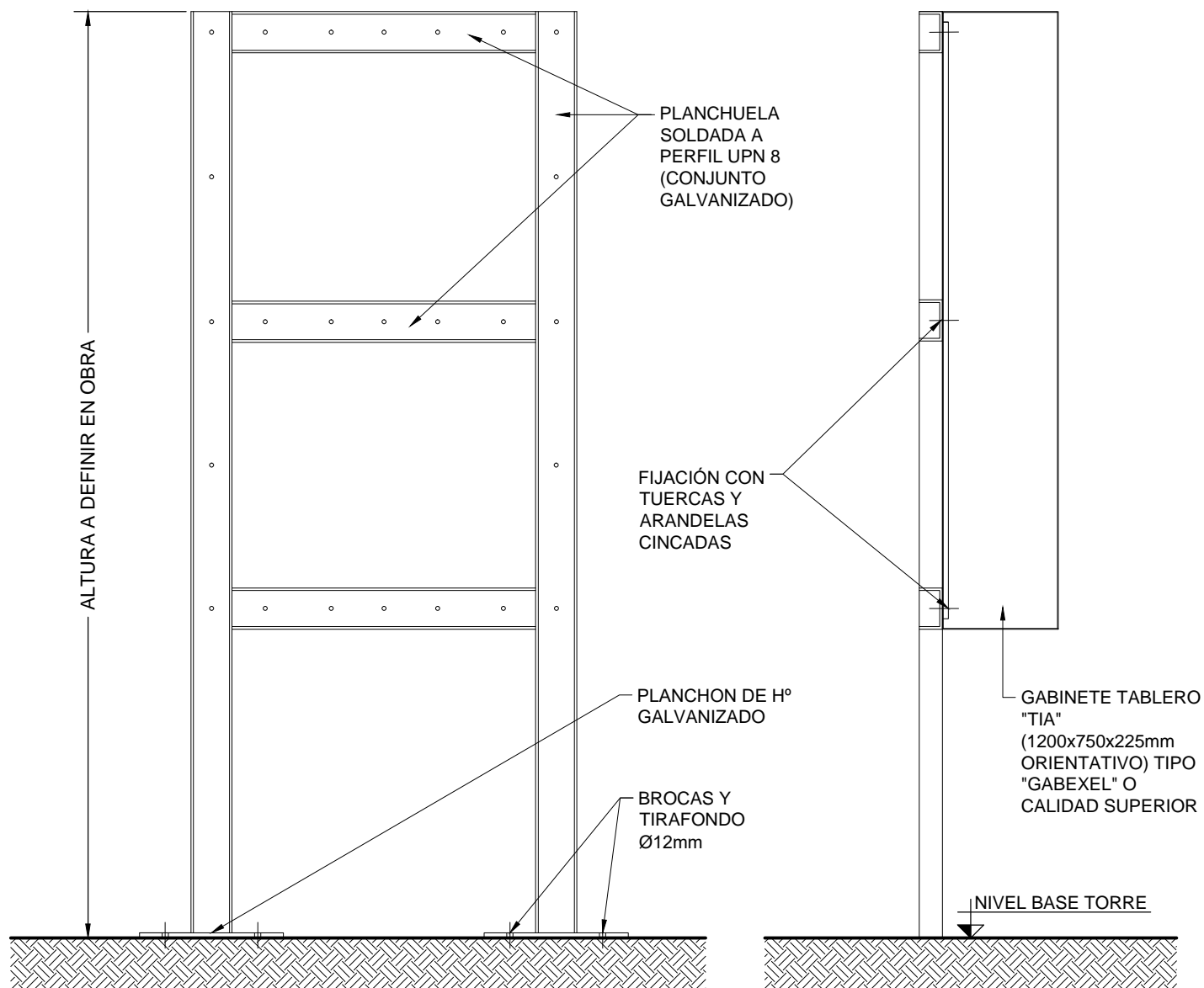
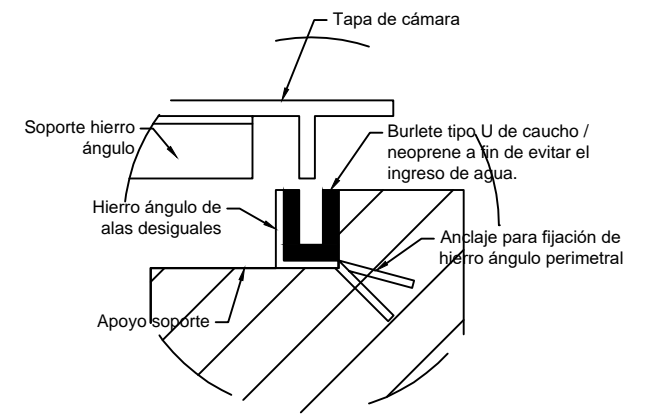


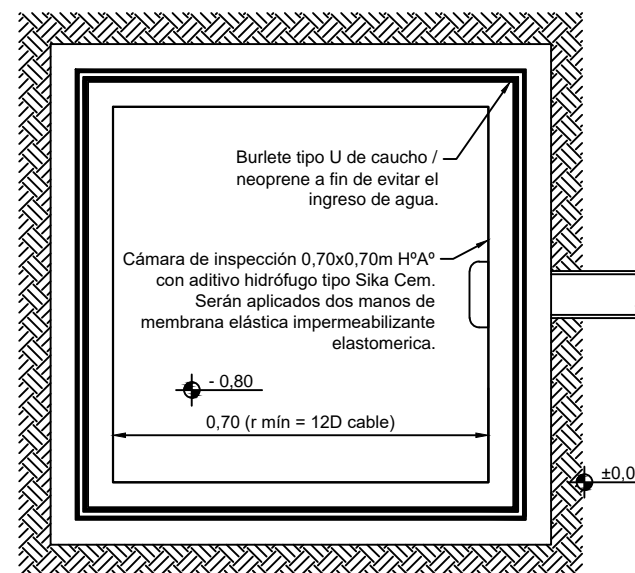
**ESQUEMA DE MONTAJE TABLERO Y PEDESTAL "TIA"  
VISTA POSTERIOR - VISTA LATERAL**



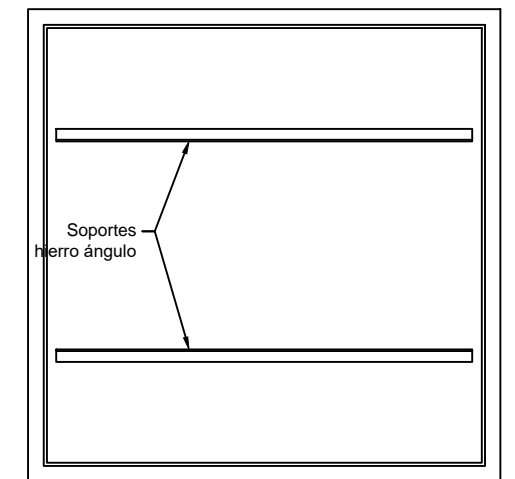
**CORTE TRANSVERSAL DE CÁMARA**



**DETALLE BORDE DE CÁMARA**



**VISTA SUPERIOR DE CÁMARA**



**VISTA INFERIOR DE TAPA**

**NOTAS:**

1.- LAS DIMENSIONES DE LOS DISEÑOS REPRESENTADOS SON SOLAMENTE DEMOSTRACIONES ESQUEMÁTICAS ORIENTATIVAS. EL CONTRATISTA DEBERÁ REALIZAR SU PROPIO DISEÑO. LAS UBICACIONES EXACTAS DE LOS ELEMENTOS SERÁN DEFINIDAS POR EL PROYECTO DEL CONTRATISTA CON LA APROBACIÓN DE LA INSPECCIÓN DE OBRA.

2.- TODOS LOS ELEMENTOS RESPONDERÁN A NORMAS I.R.A.M.

3.- EL DISEÑO DE LAS CAMARAS SE AJUSTARA A CADA CASO PARTICULAR EN LA OBRA.

**SUBGERENCIA DE OBRAS E INGENIERÍA  
UNIDAD EJECUTORA**

Fecha: 07/2017

Dibujó: J. Tomasello

Proyectó: Ing. J. C. Baldi

Revisó: Ing. J. C. Baldi

**OBRA:**

TRABAJOS EN PLATAFORMAS LAVADERO DE COCHES RETIRO - LINEA SAN MARTIN

**PLANO:**

ESQUEMA ORIENTATIVO DE TABLERO Y PEDESTAL "TIA" Y CÁMARAS TIPO A CONSTRUIR

**TRENES ARGENTINOS  
OPERACIONES**

**Línea San Martín**

Medidas en "m" Esc: S/E

Plano N°:  
LSM-OC-061.PL005