








ESPECIFICACIÓN TÉCNICA

ET-DNT-1076-V1.0

Mobiliario de taller

	ELABORÓ	REVISÓ	APROBÓ
NOMBRE	D. López	G. Figini	M. Harris
FIRMA			
FECHA	28/11/2018	28/11/2018	28/11/2018



 	GERENCIA DE INGENIERÍA SUBGERENCIA DE DESARROLLO Y NORMAS TÉCNICAS	
	MOBILIARIO DE TALLER	<i>Revisión 1.0</i>
		<i>ET-DNT-1076-V1.0</i>
		<i>Fecha: 28/11/2018</i>
		<i>Página 2 de 5</i>

ESPECIFICACIÓN TÉCNICA

Mobiliario de taller

Índice

1. OBJETO.....	3
2. CARACTERÍSTICAS TÉCNICAS	3
2.1. Batea Lavapiezas.....	3
2.2. Tablero porta herramientas.....	4
4. CONDICIONES DE RECEPCIÓN.....	5
5. VIGENCIA Y LISTA DE MODIFICACIONES	5

 	GERENCIA DE INGENIERÍA	
	SUBGERENCIA DE DESARROLLO Y NORMAS TÉCNICAS	
	MOBILIARIO DE TALLER	<i>Revisión 1.0</i>
		<i>ET-DNT-1076-V1.0</i>
		<i>Fecha: 28/11/2018</i>
		<i>Página 3 de 5</i>

1. OBJETO

Determinar las condiciones técnicas que debe reunir el mobiliario utilizado en taller/laboratorio.

2. CARACTERÍSTICAS TÉCNICAS



2.1. Batea Lavapiezas

- ACT400-000081-N – BATEA LAVA PIEZAS
- **Función:** Limpieza de piezas mediante solventes especiales.
- **Cualidades del elemento:**
 - Bomba sumergible de 1/8hp (220v en baño de aceite)
 - Medidas: 1,10 x 0,45 x 0,30 mts
 - Chapa calibre 18 (1,25 mm)
 - Tambor 90 litros
 - Sistema de filtración doble y por decantación

MODELO ESQUEMATICO:



Las imágenes gráficas son ilustrativas. Basarse únicamente en las características suministradas en ésta especificación.

 	GERENCIA DE INGENIERÍA SUBGERENCIA DE DESARROLLO Y NORMAS TÉCNICAS	
	MOBILIARIO DE TALLER	<i>Revisión 1.0</i>
		<i>ET-DNT-1076-V1.0</i>
		<i>Fecha: 28/11/2018</i>
		<i>Página 4 de 5</i>

2.2. Tablero porta herramientas

- ACT400-000418-N – Tablero porta herramientas
- **Función:** Organizar herramientas de taller
- **Cualidades del elemento:**
 - Panel perforado
 - Medidas: 1,40 x 0,80 mts
 - 2 porta llaves
 - 2 porta tubos
 - 1 porta destornillador
 - 50 ganchos para panel perforado

MODELO ESQUEMATICO:



Las imágenes gráficas son ilustrativas. Basarse únicamente en las características suministradas en ésta especificación.

**3. COMPOSICIÓN**

Descripción Técnica (ítem nro.)	Nro. de Activo	Descripción
2.1	ACT400-000081-N	BATEA LAVA PIEZAS
2.2	ACT501-000418-N	TABLERO PORTA HERRAMIENTAS

4. CONDICIONES DE RECEPCIÓN

Se deberá garantizar el cumplimiento de los requerimientos solicitados en la Especificación Técnica correspondiente.

En conjunto con la cotización del instrumento/s se deberá entregar a la Subgerencia de Desarrollo y Normas Técnicas:

- Marca
- Modelo
- Manual digital de producto o link de acceso a página Web que indique las características técnicas del instrumento/s

5. VIGENCIA Y LISTA DE MODIFICACIONES

Para consultar la vigencia de este documento técnico, pónganse en contacto con documentación.dnt@sofse.gob.ar

VERSIÓN	FECHA	DESCRIPCIÓN DE LAS MODIFICACIONES
1.0	28/11/2018	Emisión original



República Argentina - Poder Ejecutivo Nacional
2018 - Año del Centenario de la Reforma Universitaria

**Hoja Adicional de Firmas
Pliego Especificaciones Tecnicas**

Número: IF-2018-63560363-APN-GI#SOFSE

CIUDAD DE BUENOS AIRES
Jueves 6 de Diciembre de 2018

Referencia: RC 32357 - ET-DNT-1076-V1.0 - Mobiliario de taller

El documento fue importado por el sistema GEDO con un total de 5 pagina/s.

Digitally signed by GESTION DOCUMENTAL ELECTRONICA - GDE
DN: cn=GESTION DOCUMENTAL ELECTRONICA - GDE, c=AR, o=MINISTERIO DE MODERNIZACION,
ou=SECRETARIA DE MODERNIZACION ADMINISTRATIVA, serialNumber=CUIT 30715117564
Date: 2018.12.06 14:30:33 -03'00'

Mariano Fernandez Soler
Subgerente
Gerencia Ingeniería
Operadora Ferroviaria Sociedad del Estado

Digitally signed by GESTION DOCUMENTAL ELECTRONICA - GDE
DN: cn=GESTION DOCUMENTAL ELECTRONICA - GDE, c=AR, o=MINISTERIO DE MODERNIZACION, ou=SECRETARIA DE MODERNIZACION ADMINISTRATIVA, serialNumber=CUIT 30715117564
Date: 2018.12.06 14:30:36 -03'00'