

PLIEGO DE ESPECIFICACIONES TECNICAS

“P.E.T. CARTELERIA - SEÑALETICA”

CONTENIDO

Objeto

Alcance

Plazos de Entrega

Condiciones de entrega

Lugares de Entrega

Documentación

Resumen

ANEXO

Especificaciones Técnicas

PLIEGO DE ESPECIFICACIONES TECNICAS
CARTELERIA-SEÑALÉTICA

OBJETO:

El presente Pliego de Especificaciones Técnicas (P.E.T.) establece los parámetros a tener en consideración para la Provisión de Cartelería - Señalética.

ALCANCES:

El presente Pliego establece y define el alcance y las consideraciones a tener en cuenta para la provisión de Cartelería y Señalética.

El oferente deberá cotizar productos de primera calidad y en un todo de acuerdo con las fichas técnicas que conforman el Pliego de Especificaciones Técnicas.

La presente compulsa abreviada se encuentra integrada por VEINTE (20) Ítem los mismos serán entregados en las líneas correspondientes, a saber en el Lugar de Entrega detallado a posterior.

El Ítem se encuentra compuesto por la cantidad total del elemento requerido, se detalla a continuación:

ITEM	DESCRIPCION	TOTAL
1	CARTEL SEÑALIZADOR LED AUTONOMO PERMANENTE SALIDA SLA 1	437
2	CARTEL SEÑALIZADOR LED AUTONOMO PERMANENTE SALIDA SELA 1	93
3	CATEL SEGÚN E.T. Nº 653 – FLECHA NORMAL FOTOLUMINISCENTE	1344
4	CATEL SEGÚN E.T. Nº 665 – SALIDA SIN FLECHA FOTOLUMINISCENTE	914
5	CATEL SEGÚN E.T. Nº 664 – SALIDA DE EMERGENCIA FOTOLUMINISCENTE SIN FLECHA	230
6	CATEL SEGÚN E.T. Nº 651 – ESTACIONE MARCHA ATRAS	53
7	CATEL SEGÚN E.T. Nº 656 – PERMITIDO ESTACIONAR	69
8	CATEL SEGÚN E.T. Nº 663 – PUNTO DE REUNIÓN FOTOLUMINISCENTE	58
9	CATEL SEGÚN E.T. Nº 654 – MATAFUEGO DOBLE FAZ	560
10	CATEL SEGÚN E.T. Nº 655 – MATAFUEGO	110
11	CATEL SEGÚN E.T. Nº 657 – PRESTE ATENCIÓN AL BAJAR LA ESCALERA	35
12	CATEL SEGÚN E.T. Nº 662 – PROHIBIDO USAR TELEFONIA CELULAR	5
13	CATEL SEGÚN E.T. Nº 669 – VELOCIDAD MÁXIMA 5 KM/H	40
14	CATEL SEGÚN E.T. Nº 629 – VELOCIDAD MÁXIMA 10 KM/H	25
15	CATEL SEGÚN E.T. Nº 706 – PROHIBIDO ESTACIONAR	20
16	CARTEL “TELEFONOS DE EMERGENCIA”	5
17	CARTEL “ BALDE DE ARENA” HYS 15.02	10

ITEM	DESCRIPCION	TOTAL
18	CARTEL “ PROHIBIDO OBSTACULIZAR PASILLOS ” HYS 15.07	80
19	CARTEL “ MANTENGA LOS PASILLOS LIBRES ” HYS 15.09	80
20	CARTEL “ PROHIBIDO HACER FUEGO Y FUMAR ”	66

Los oferentes podrán efectuar cotizaciones por uno, varios, o la totalidad de los ítems que componen el presente P.E.T.

Asimismo, podrá cotizar uno, dos o los tres Lotes que conforman cada uno de los ítems.

Queda estrictamente prohibida la cotización parcial por Lote, debiendo entenderse por “cotización parcial” a aquella cotización realizada por cantidades menores a las requeridas por cada una de ellos.

El oferente deberá cotizar un “único valor” para cada Ítem y sus correspondientes Lotes.

SOFSE entenderá que el valor ofertado incluye todos los gastos directos e indirectos producto de la compulsa abreviada, así como los gastos de logística y entrega en los puntos de acopio establecidos según el presente P.E.T.

Propuesta “Alternativa”: se permite la cotización de Propuestas “Alternativas”, las mismas serán admitidas y evaluadas sobre las Base establecida en las Especificaciones Técnicas indicadas para cada renglón.

Propuesta “Variante”: queda expresamente establecida la **PROHIBICION** de ofertar variantes.

PLAZOS DE ENTREGA:

El oferente deberá ofrecer su mejor Plazo de Entrega el cual no deberá extenderse de 60 días de firmada la “Aceptación de Orden de Entrega”.

En este sentido, los plazos propuestos por los oferentes se entenderán como plazo “máximo”, dentro del cual el oferente deberá cumplir con la entrega de los elementos comprendidos en el presente Pliego.

Los plazos de entrega propuestos por los oferentes, serán evaluados por la OPERADORA FERROVIARIA SOCIEDAD DEL ESTADO.

CONDICIONES DE ENTREGA

Packaging / Embalaje:

La entrega de los ítems adjudicados deberá realizarse de la siguiente manera:

- 1- Los productos deberán ser empacados en cajas de cartón, en el caso que corresponda.
- 2- Las cajas deberán estar identificadas con su correspondiente NUM – Cantidad y descripción del producto.

LUGAR DE ENTREGA

Se establece que los bienes objeto deberán ser entregados en el siguiente lugar de entrega, según corresponda y conforme a lo que SOFSE oportunamente indicará, a saber:

1. **LINEA SAN MARTIN** - Padre Mujica N°451 – Ciudad Autónoma de Buenos Aires.
2. **LINEA ROCA** - Calle 29 de Septiembre N° 3501 – Remedios de Escalada – Pdo. de Lanús – Provincia de Buenos Aires.
3. **LINEA BELGRANO SUR** – Los Nogales N° 1099 – Tapiales.
4. **LARGA DISTANCIA y REGINALES** - Reservistas Argentinos N°101 – Ciudad Autónoma de Buenos Aires.
5. **LINEA SARMIENTO** – Reservistas Argentinos N° 101 – Ciudad Autónoma de Buenos Aires.

Las cantidades totales a entregar por Línea se encuentran descriptas en las respectivas en los diferentes Anexos.

Garantía Certificada: Deberá contener todos los sellos de aprobación relacionados al NUM que corresponda.

DOCUMENTACIÓN:

Se solicitará a los oferentes presentar una carpeta técnica la cual contendrá:

- Especificación técnica de cada uno de los productos ofertados.
- Toda aquella documentación Técnica correspondiente a Propuestas Alternativas (de corresponder)

La documentación requerida en el presente apartado deberá presentarse por duplicado. Una copia conjuntamente con la restante documental requerida, y Una copia conjuntamente con las muestras, a los fines de su adecuada valoración (en caso de corresponder)

ANEXO I – DETALLES DEL ÍTEM.

ITEM	ID DE PRODUCTO	DESCRIPCIÓN	UNIDAD	LÍNEA	LÍNEA SAN	LÍNEA	LÍNEA	LÍNEA LARGA	TOTAL
				SARMIENTO	MARTÍN	GRAL.ROCA	BELGRANO SUR	DISTANCIA	
1	NUM82706076670N	CARTEL SEÑALIZADOR LED AUTONOMO PERMANENTE SALIDA SLA 1	C/U	75	80	282			437
2	NUM82706076760N	CARTEL SEÑALIZADOR LED AUTONOMO PERMANENTE SALIDA SELA 1	C/U				60	33	93
3	NUM82706076530N	CARTEL SEGUN E.T. N° 653 - FLECHA NORMAL FOTOLUMINISCENTE	C/U	150	230	634	130	200	1344
4	NUM82706076650N	CARTEL SEGUN E.T. N° 665- SALIDA SIN FLECHA FOTOLUMINISCENTE	C/U	100		634	80	100	914
5	NUM82706076640N	CARTEL SEGUN E.T. N° 664 - SALIDA DE EMERGENCIA FOTOLUMINISCENTE SIN FLECHA	C/U	50			80	100	230
6	NUM82706076510N	CARTEL SEGUN E.T. N° 651 - ESTACIONE MARCHA ATRAS	C/U	43			10		53
7	NUM82706076560N	CARTEL SEGUN E.T. N° 656 - PERMITIDO ESTACIONAR	C/U	43	20		6		69
8	NUM82706076630N	CARTEL SEGUN E.T. N° 663- PUNTO DE REUNION FOTOLUMINISCENTE	C/U	36	10		12		58
9	NUM82706076540N	CARTEL SEGUN E.T. N° 654 - MATAFUEGO DOBLE FAZ	C/U	500	60				560
10	NUM82706076550N	CARTEL SEGUN E.T. N° 655 - MATAFUEGO	C/U	100	10				110
11	NUM82706076570N	CARTEL SEGUN E.T. N° 657 - PRESTE ATENCION AL BAJAR LA ESCALERA	C/U	20	15				35
12	NUM82706076620N	CARTEL SEGUN E.T. N° 662 - PROHIBIDO USAR TELEFONIA CELULAR	C/U		5				5
13	NUM82706076690N	CARTEL SEGUN E.T. N° 669 - VELOCIDAD MAXIMA 5 KM/H	C/U	30	10				40
14	NUM82706016290N	SEÑALÉTICA CARTEL E.T. N° 629 - VELOCIDAD MAXIMA 10	C/U	15	10				25
15	NUM82706017060N	SEÑALÉTICA CARTEL E.T. N° 706 - PROHIBIDO ESTACIONAR	C/U		20				20
16	NUM82504500050N	CARTEL "TELEFONOS DE EMERGENCIAS"	C/U		5				5
17	NUM82706013360N	CARTEL "BALDE DE ARENA" HYS 15.02	C/U		10				10
18	NUM82706013420N	CARTEL "PROHIBIDO OBSTACULIZAR PASILLOS" HYS 15.07	C/U	50	30				80
19	NUM82706013440N	CARTEL "MANTENGA LOS PASILLOS LIBRES" HYS 15.09	C/U	50	30				80
20	NUM82504500030N	CARTEL "PROHIBIDO HACER FUEGO Y FUMAR"	C/U	61	5				66

ESPECIFICACIONES TÉCNICAS.

ITEM 1 Y 2.

ESPECIFICACION TECNICA Nº 667

“CARTELERIA: SEÑALIZADOR LED AUTONOMO PERMANENTE -SALIDA”

CARACTERISTICAS:

SEÑALIZADORES LED de Alta Luminosidad. Autónomo - Permanente con batería de emergencia.

Diseño: con letras y figuras verde fluo y fondo transparente

Fijación: diferentes posiciones de montaje: En voladizo, paralelo a la pared, colgado de los extremos, de un caño o a cielorraso.

Tiempo de autonomía no menor a 3 hs

Tensión y frecuencia de alimentación de la red eléctrica 220 VCA 50/60Hz

Flujo luminoso nominal no menor a 10Lm

Sistema de testeo

DIMENSIONES Sin elementos de sujeción	Profundidad	28 mm.
	Ancho	350 mm.
	Alto	225 mm.

DIMENSIONES del Panel Luminoso	Ancho	340 mm.
	Alto	165 mm.

Todos los suministros para fijación deberán estar incluidos




CERTIFICACIONES:

Conforme a las normas: IEC-60598-2-22, IEC-60598-1, IRAM-10005, ISO-3864

MUESTRA PATRON:

Cuando los proveedores ofertantes ofrezcan cartelera diferente a la detallada en la presente (pequeñas diferencias de tamaño, pequeñas diferencias en el texto, pequeñas diferencias en el pictograma) deberán aclararlo, adjuntando imagen y especificación técnica a los efectos de poder realizar apropiadamente el dictamen técnico.

MODELOS:

Código	Modelo	Descripción	Imagen
NUM82706076670N	SLA 1	SALIDA SIN FLECHA	
NUM82706076740N	SLA 2	SALIDA FLECHA DERECHA	
NUM82706076750N	SLA 3	SALIDA FLECHA IZQUIERDA	
NUM82706076760N	SELA 1	SALIDA DE EMERGENCIA	
NUM82706076770N	SELA 2	SALIDA DE EMERGENCIA FLECHA DERECHA	
NUM82706076780N	SELA 3	SALIDA DE EMERGENCIA FLECHA IZQUIERDA	

ITEM 3.

ESPECIFICACION TECNICA N° 653

“CARTELERIA: FLECHA NORMAL FOTOLUMINISCENTE”

CARACTERISTICAS:

Cartelería de Seguridad con pictograma: FLECHA

Lámina: Reflectiva

Pintura. Fotoluminiscente

Símbolos y Textos: Verde

Dimensiones: 170mm x 170mm

El mismo debe estar confeccionado en PVC espumado de 3 mm de espesor. (Alto impacto). No debe contener fósforo ni plomo ni sustancias radiactivas.

En el reverso deberá contener cinta adhesiva bifaz en sus cuatro ángulos

CERTIFICACIONES:

No aplica

MUESTRA PATRON:

Cuando los proveedores ofertantes ofrezcan cartelería diferente a la detallada en la presente (pequeñas diferencias de tamaño, pequeñas diferencias en el texto, pequeñas diferencias en el pictograma) deberán aclararlo, adjuntando imagen y especificación técnica a los efectos de poder realizar apropiadamente el dictamen técnico.



ITEM 4.

ESPECIFICACION TECNICA N° 665

“CARTELERIA: SALIDA FOTOLUMINISCENTE”

CARACTERISTICAS:

Cartelería de Seguridad con la leyenda “SALIDA”

Lámina: Reflectiva

Pintura. Fotoluminiscente

Símbolos y Textos: Verde

Dimensiones: 340mm x 170mm

El mismo debe estar confeccionado en PVC espumado de 3 mm de espesor. (Alto impacto). No debe contener fósforo ni plomo ni sustancias radiactivas.

En el reverso deberá contener cinta adhesiva bifaz en todo el perímetro

CERTIFICACIONES:

No aplica

MUESTRA PATRON:

Cuando los proveedores ofertantes ofrezcan cartelería diferente a la detallada en la presente (pequeñas diferencias de tamaño, pequeñas diferencias en el texto, pequeñas diferencias en el pictograma) deberán aclararlo, adjuntando imagen y especificación técnica a los efectos de poder realizar apropiadamente el dictamen técnico.



ITEM 5.

ESPECIFICACION TECNICA N° 664

“CARTELERIA: SALIDA DE EMERGENCIA FOTOLUMINISCENTE”

CARACTERISTICAS:

Cartelería de Seguridad con la leyenda “SALIDA DE EMERGENCIA”

Lámina: Reflectiva

Pintura. Fotoluminiscente

Símbolos y Textos: Verde

Dimensiones: 340mm x 170mm

El mismo debe estar confeccionado en PVC espumado de 3 mm de espesor. (Alto impacto). No debe contener fósforo ni plomo ni sustancias radiactivas.

En el reverso deberá contener cinta adhesiva bifaz en todo el perímetro

CERTIFICACIONES:

No aplica

MUESTRA PATRON:

Cuando los proveedores ofertantes ofrezcan cartelería diferente a la detallada en la presente (pequeñas diferencias de tamaño, pequeñas diferencias en el texto, pequeñas diferencias en el pictograma) deberán aclararlo, adjuntando imagen y especificación técnica a los efectos de poder realizar apropiadamente el dictamen técnico.



ITEM 6.

ESPECIFICACION TECNICA N° 651

“CARTELERIA: ESTACIONE MARCHA ATRAS”

CARACTERISTICAS:

Cartelería con la leyenda “ESTACIONE MARCHA ATRAS”

Color del cartel: Fondo Blanco.

Símbolos y Textos: Rojo, Negro y Celeste

Las gráficas ploteadas o impresas o en vinilo autoadhesivo apto para exteriores

El mismo debe estar confeccionado en Acero Galvanizado, de 0,9 mm de espesor con esquinas despuntadas y orificios para bulonería de fijación.

Dimensiones: 300mm x 450mm

Perforado para doble fijación

POSTES: (Cantidad 1)

De TUBO ESTRUCTURAL DE ACERO de 3.2 mm, redondos de 2½", con tapa superior y cruceta inferior antigiro. Altura: 3,50 mts

Tratamiento anticorrosivo y terminación en pintura sintética brillante color gris vial

Todos los postes deben incluir grampa omega de 2½" y la bulonería cincada para la fijación de los carteles.

CERTIFICACIONES:

No aplica

MUESTRA PATRON:

Cuando los proveedores ofertantes ofrezcan cartelería diferente a la detallada en la presente (pequeñas diferencias de tamaño, pequeñas diferencias en el texto, pequeñas diferencias en el pictograma) deberán aclararlo, adjuntando imagen y especificación técnica a los efectos de poder realizar apropiadamente el dictamen técnico.



ITEM 7.

ESPECIFICACION TECNICA N° 656

“CARTELERIA: PERMITIDO ESTACIONAR”

CARACTERISTICAS:

Cartelería con la leyenda “PERMITIDO ESTACIONAR”

Color del cartel: Fondo Blanco.

Símbolos y Textos: color Azul

Las gráficas ploteadas o impresas o en vinilo autoadhesivo apto para exteriores

El mismo debe estar confeccionado en Acero Galvanizado, de 0,9 mm de espesor con esquinas despuntadas y orificios para bulonería de fijación.

Dimensiones: 300mm x 450mm

Perforado para doble fijación

POSTES: (Cantidad 1)

De TUBO ESTRUCTURAL DE ACERO de 3.2 mm, redondos de 2½", con tapa superior y cruceta inferior antigiro. Altura: 3,50 mts

Tratamiento anticorrosivo y terminación en pintura sintética brillante color gris vial

Todos los postes deben incluir grampa omega de 2½" y la bulonería cincada para la fijación de los carteles.

CERTIFICACIONES:

No aplica

MUESTRA PATRON:

Cuando los proveedores ofertantes ofrezcan cartelería diferente a la detallada en la presente (pequeñas diferencias de tamaño, pequeñas diferencias en el texto, pequeñas diferencias en el pictograma) deberán aclararlo, adjuntando imagen y especificación técnica a los efectos de poder realizar apropiadamente el dictamen técnico.



ITEM 8.

ESPECIFICACION TECNICA N° 663

“CARTELERIA: PUNTO DE REUNION FOTOLUMINISCENTE”

CARACTERISTICAS:

Cartelería de Seguridad con la leyenda “PUNTO DE REUNION”

Lámina: Reflectiva

Pintura. Fotoluminiscente

Símbolos y Textos: Verde

Las gráficas ploteadas o impresas o en vinilo autoadhesivo apto para exteriores

El mismo debe estar confeccionado en Acero Galvanizado, de 0,9 mm de espesor con esquinas despuntadas y orificios para bulonería de fijación. No debe contener fósforo ni plomo ni sustancias radiactivas.

Dimensiones: 300mm X 450mm

Perforado para doble fijación

POSTES: (Cantidad 1)

De TUBO ESTRUCTURAL DE ACERO de 3.2 mm, redondos de 2½", con tapa superior y cruceta inferior antiguo. Altura: 3,50 mts

Tratamiento anticorrosivo y terminación en pintura sintética brillante color gris vial

Todos los postes deben incluir grampa omega de 2½" y la bulonería cincada para la fijación de los carteles.

CERTIFICACIONES:

No aplica

MUESTRA PATRON:

Cuando los proveedores ofertantes ofrezcan cartelería diferente a la detallada en la presente (pequeñas diferencias de tamaño, pequeñas diferencias en el texto, pequeñas diferencias en el pictograma) deberán aclararlo, adjuntando imagen y especificación técnica a los efectos de poder realizar apropiadamente el dictamen técnico.



ITEM 9.

ESPECIFICACION TECNICA N° 654

“CARTELERIA: MATAFUEGO DOBLE FAZ”

CARACTERISTICAS:

Cartelería de Incendio: MATAFUEGO”

Fondo: Color Rojo

Símbolos: Pictograma color blanco

Textos: color Negro o Blanco

El mismo debe estar confeccionado en PVC espumado de 3 mm de espesor. (Alto impacto) con pestaña para fijar a 90°

Tamaño: 240mm x 340mm

CERTIFICACIONES:

No aplica

MUESTRA PATRON:

Cuando los proveedores ofertantes ofrezcan cartelería diferente a la detallada en la presente (pequeñas diferencias de tamaño, pequeñas diferencias en el texto, pequeñas diferencias en el pictograma) deberán aclararlo, adjuntando imagen y especificación técnica a los efectos de poder realizar apropiadamente el dictamen técnico.



ITEM 10.

ESPECIFICACION TECNICA N° 655

“CARTELERIA: MATAFUEGO”

CARACTERISTICAS:

Cartelería de Incendio: MATAFUEGO”

Fondo: Color blanco

Símbolos: Pictograma color rojo

Textos: color Negro

El mismo debe estar confeccionado en PVC espumado de 3 mm de espesor. (Alto impacto)
En el reverso deberá contener cinta adhesiva bifaz en sus cuatro ángulos

Tamaño: 150mm x 210 mm

CERTIFICACIONES:

No aplica

MUESTRA PATRON:

Cuando los proveedores ofertantes ofrezcan cartelería diferente a la detallada en la presente (pequeñas diferencias de tamaño, pequeñas diferencias en el texto, pequeñas diferencias en el pictograma) deberán aclararlo, adjuntando imagen y especificación técnica a los efectos de poder realizar apropiadamente el dictamen técnico.



ITEM 11.

ESPECIFICACION TECNICA N° 657

“CARTELERIA: PRESTE ATENCION AL BAJAR LA ESCALERA”

CARACTERISTICAS:

Cartelería de Advertencia con la leyenda “Preste atención al bajar la escalera”

Fondo: Color Blanco

Símbolos: Rojo y negro

Texto: color rojo

El mismo debe estar confeccionado en PVC espumado de 3 mm de espesor. (Alto impacto)
En el reverso deberá contener cinta adhesiva bifaz en sus cuatro ángulos

Medidas: 150mm x 150mm

CERTIFICACIONES:

No aplica

MUESTRA PATRON:

Cuando los proveedores ofertantes ofrezcan cartelería diferente a la detallada en la presente (pequeñas diferencias de tamaño, pequeñas diferencias en el texto, pequeñas diferencias en el pictograma) deberán aclararlo, adjuntando imagen y especificación técnica a los efectos de poder realizar apropiadamente el dictamen técnico.



ITEM 12.

ESPECIFICACION TECNICA N° 662

“CARTELERIA: PROHIBIDO USAR TELEFONIA CELULAR”

CARACTERISTICAS:

Cartelería de Prohibición con la leyenda “Prohibido usar telefonía celular”

Fondo: Color Blanco

Símbolos: Rojo y negro

El mismo debe estar confeccionado en PVC espumado de 3 mm de espesor. (Alto impacto)
En el reverso deberá contener cinta adhesiva bifaz en sus cuatro ángulos

Medidas: 230mm x 300mm

CERTIFICACIONES:

No aplica

MUESTRA PATRON:

Cuando los proveedores ofertantes ofrezcan cartelería diferente a la detallada en la presente (pequeñas diferencias de tamaño, pequeñas diferencias en el texto, pequeñas diferencias en el pictograma) deberán aclararlo, adjuntando imagen y especificación técnica a los efectos de poder realizar apropiadamente el dictamen técnico.



ITEM 13.

ESPECIFICACION TECNICA Nº 669

“CARTELERIA: VELOCIDAD MAXIMA 5 Km/h”

CARACTERISTICAS:

Cartelería con la leyenda “VELOCIDAD MAXIMA 5 KM/H”

Color del cartel: Fondo Blanco.

Símbolos y Textos: Rojo y Negro.

Las gráficas ploteadas o impresas o en vinilo autoadhesivo apto para exteriores

El mismo debe estar confeccionado en Acero Galvanizado de 0,9 mm de espesor, con esquinas despuntadas y orificios para bulonería de fijación.

Dimensiones: 450mm x 300mm

Perforado para doble fijación

POSTES: (Cantidad 1)

De TUBO ESTRUCTURAL DE ACERO de 3.2 mm, redondos de 2½", con tapa superior y cruceta inferior antigiro. Altura: 3,50 mts

Tratamiento anticorrosivo y terminación en pintura sintética brillante color gris vial

Todos los postes deben incluir grampa omega de 2½" y la bulonería cincada para la fijación de los carteles.

CERTIFICACIONES:

No aplica

MUESTRA PATRON:

Cuando los proveedores ofertantes ofrezcan cartelería diferente a la detallada en la presente (pequeñas diferencias de tamaño, pequeñas diferencias en el texto, pequeñas diferencias en el pictograma) deberán aclararlo, adjuntando imagen y especificación técnica a los efectos de poder realizar apropiadamente el dictamen técnico.



ITEM 14.

ESPECIFICACION TECNICA N° 629

“CARTELERIA: VELOCIDAD MAXIMA 10 Km/h”

CARACTERISTICAS:

Cartelería con la leyenda “VELOCIDAD MAXIMA 10 KM/H”

Color del cartel: Fondo Blanco.

Símbolos y Textos: Rojo y Negro.

El mismo debe estar confeccionado en PVC espumado de 3 mm de espesor. (Alto impacto)

Dimensiones: 230 mm x 300 mm

CERTIFICACIONES:

No aplica

MUESTRA PATRON:

Cuando los proveedores ofertantes ofrezcan cartelería diferente a la detallada en la presente (pequeñas diferencias de tamaño, pequeñas diferencias en el texto, pequeñas diferencias en el pictograma) deberán aclararlo, adjuntando imagen y especificación técnica a los efectos de poder realizar apropiadamente el dictamen técnico.



ITEM 15.

ESPECIFICACION TECNICA Nº 706

“CARTELERIA: PROHIBIDO ESTACIONAR”

CARACTERISTICAS:

Cartelería de Prohibición con la leyenda “PROHIBIDO ESTACIONAR”

Color del cartel: Fondo Blanco.

Señal de Prohibición: Rojo.

Símbolos y Textos: Negro.

El mismo debe estar confeccionado en PVC espumado de 3 mm de espesor. (Alto impacto)

Dimensiones: 230 mm x 300 mm

CERTIFICACIONES:

No aplica

MUESTRA PATRON:

Cuando los proveedores ofertantes ofrezcan cartelería diferente a la detallada en la presente (pequeñas diferencias de tamaño, pequeñas diferencias en el texto, pequeñas diferencias en el pictograma) deberán aclararlo, adjuntando imagen y especificación técnica a los efectos de poder realizar apropiadamente el dictamen técnico.



ITEM 16.

“CARTELERIA: TELEFONOS DE EMERGENCIA”

CARTELERIA: TELEFONOS DE EMERGENCIA COD: NUM-882504500050N

CARACTERISTICAS:

Cartelería con la leyenda “TELEFONOS DE EMERGENCIA”

Color del cartel: Fondo Verde.

Símbolos y Textos: Letras Mayusculas color Blanco con leyenda en recuadro blanco con fondo verde. El resto del cartel con Leyendas “BOMBEROS 110” , “DEFENSA CIVIL 103” , “POLICIA 911” , “EMERGENCIAS MEDICAS 107” (Alineación a la derecha y texto alineado a la izquierda).

El mismo debe estar confeccionado en Acero Galvanizado, de 0,9 mm de espesor con esquinas despuntadas y orificios para bulonería de fijación.

Dimensiones: 0.50 cm x 0.70 cm

Perforado para doble fijación

CERTIFICACIONES:

No aplica

MUESTRA PATRON:

Cuando los proveedores ofertantes ofrezcan cartelería diferente a la detallada en la presente (pequeñas diferencias de tamaño, pequeñas diferencias en el texto, pequeñas diferencias en el pictograma) deberán aclararlo, adjuntando imagen y especificación técnica a los efectos de poder realizar apropiadamente el dictamen técnico.



LA IMAGEN ES MERAMENTE ILUSTRATIVA

ITEM 17.

ESPECIFICACION TECNICA

“Cartel de Balde de arena”

DESCRIPCIÓN:

Cartel con indicación de ARENA construido en poliestireno alto impacto de 1,5 mm de espesor, con colores y tipografía normalizados según Norma IRAM 10.005. -

DIMENSIONES:

200mm x 250mm

CARACTERISTICAS:

Para ser colocado sobre paredes de mamposteria, postes de madera o caños metálicos



MUESTRA PATRON: Junto con la oferta, el proveedor entregará una muestra, la que una vez aprobada por HIGIENE, SEGURIDAD Y MEDIO AMBIENTE, quedará como patrón total de la entrega.

ITEM 18.

**“Cartel de Mantenga los pasillos
Despejados”**

DESCRIPCIÓN:

Cartel con indicación de MANTENGA LOS PASILLOS DESPEJADOS construido en poliestireno alto impacto de 1,5 mm de espesor con colores y tipografía normalizados según Norma IRAM 10.005.-

DIMENSIONES:

300mm x 400mm

CARACTERÍSTICAS:

Para ser colocado sobre poste de madera, caño metálico o pared de mampostería.

**MUESTRA PATRON:**

Junto con la oferta, el proveedor entregará una muestra, la que una vez aprobada por HIGIENE, SEGURIDAD Y MEDIO AMBIENTE, quedará como patrón total de la entrega.

ITEM 19.

ESPECIFICACION TECNICA

“Cartel de Prohibido obstaculizar pasillos”

DESCRIPCIÓN:

Cartel con indicación de PROHIBIDO OBSTACULIZAR PASILLOS construido en poliestireno alto impacto de 1,5 mm de espesor con colores y tipografía normalizados según Norma IRAM 10.005. -

DIMENSIONES:

300mm x 400mm

CARACTERISTICAS:

Para ser colocado sobre poste de madera, caño metálico o pared de mampostería.



MUESTRA PATRON: Junto con la oferta, el proveedor entregará una muestra, la que una vez aprobada por HIGIENE, SEGURIDAD Y MEDIO AMBIENTE, quedará como patrón total de la entrega.

ITEM 20.

ESPECIFICACION TECNICA N° 674

“CARTELERIA: PROHIBIDO HACER FUEGO Y FUMAR”

CARACTERISTICAS:

Cartelería de Prohibición con la leyenda “Prohibido hacer fuego y fumar”

Fondo: Color Blanco

Símbolos: Rojo y negro

El mismo debe estar confeccionado en PVC espumado de 3 mm de espesor. (Alto impacto)
En el reverso deberá contener cinta adhesiva bifaz en sus cuatro ángulos

Medidas: 230mm x 300mm

CERTIFICACIONES:

No aplica

MUESTRA PATRON:

Cuando los proveedores ofertantes ofrezcan cartelería diferente a la detallada en la presente (pequeñas diferencias de tamaño, pequeñas diferencias en el texto, pequeñas diferencias en el pictograma) deberán aclararlo, adjuntando imagen y especificación técnica a los efectos de poder realizar apropiadamente el dictamen técnico.

