TOLERANCIA NO ESP.	SIMBOLO DE LABR.
JS 14 = js 14 IRAM 5002	IRAM 4511

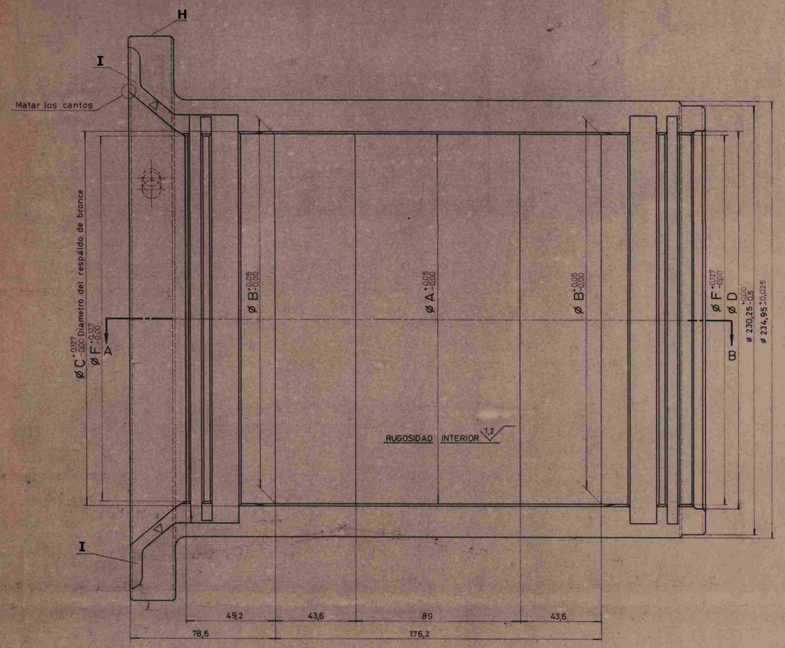

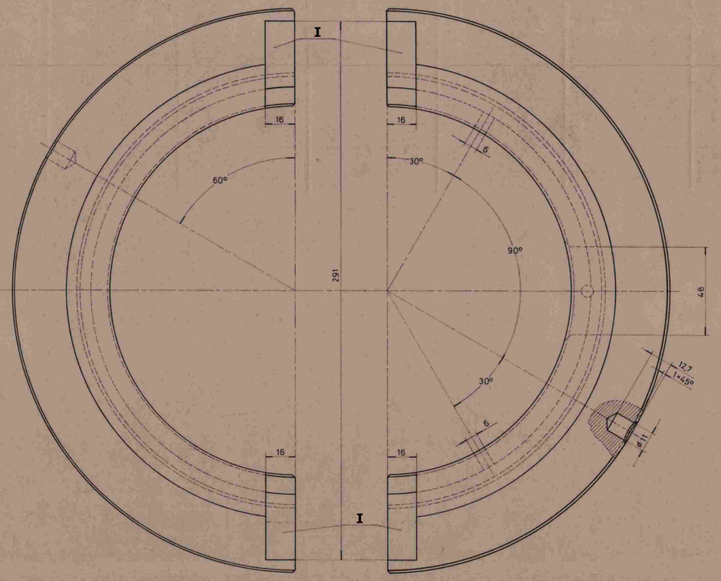

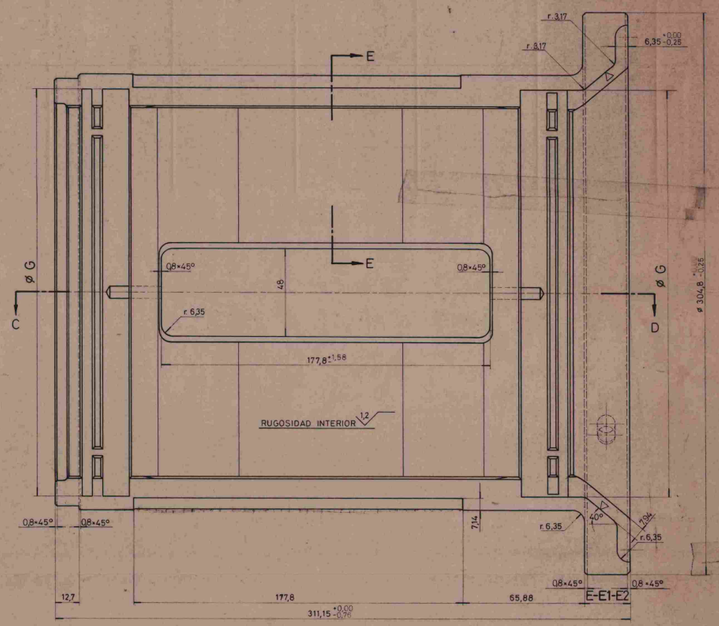

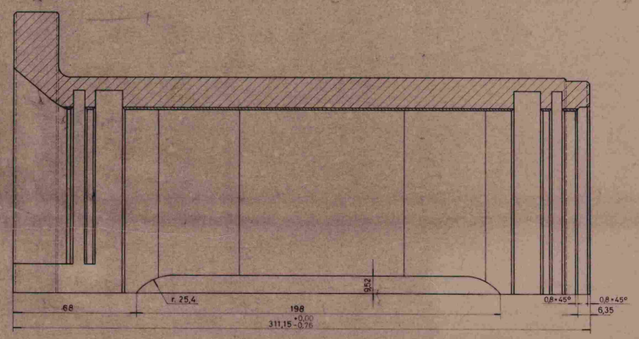

Corte A-B

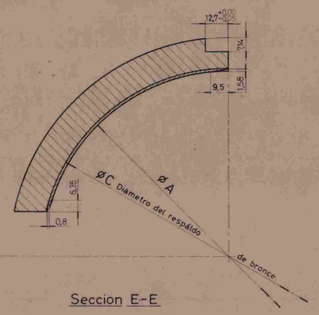

Seccion E-E

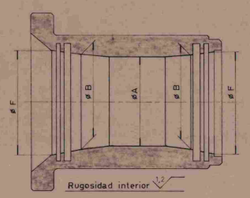

DETALLE CONICIDAD INTERIOR

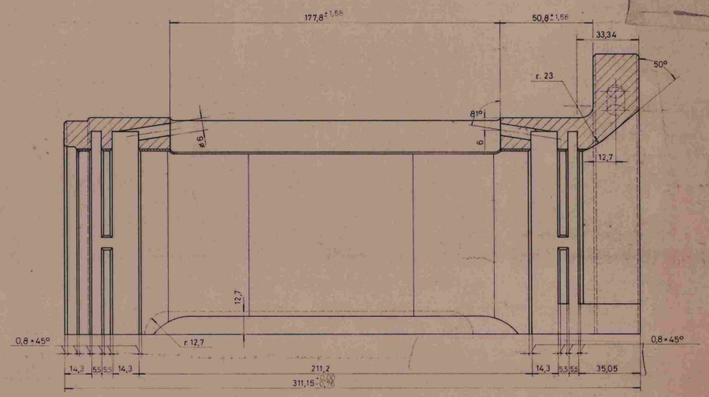

Corte C-D

	EJE	COJINETE															SELLO *		
MEDIDA	DIAMETRO	ø A	ø B	ø C	ø D	ø F	BRIDA STD E	CODIGO	REF. DE FABRICA	BRIDA SM E1	CODIGO	REF. DE FABRICA	BRIDA SM E2	CODIGO	REF. DE FABRICA	Alojam. ø G	CODIGO	REF. DE FABRICA
STD.	203,250 / 203,149	203,91	204,29	206,38	207,17	204,80	24,59	008/708/13480	9526107	25,4	008/708/13360	9526112	26,19	008/708/13340	9526113	220 +0,3 −0,3	008/708/13460	9323317
1ª Submedida	202,457 / 202,356	203,12	203,50	205,59	206,38	204,01	24,59	008/708/13440	9526108	25,4	NOTA 10	———	26,19	NOTA 10	———	220 +0,3 −0,3	008/708/13460	9323317
2ª Submedida	201,664 / 201,563	202,21	202,69	204,77	205,58	203,20	24,59	008/708/13420	9526109	25,4	NOTA 10	———	26,19	NOTA 10	———	220 +0,3 −0,3	008/708/13460	9323317
3ª Submedida	200,874 / 200,773	201,55	201,93	204,01	204,79	202,44	24,59	008/708/13400	9526110	25,4	NOTA 10	———	26,19	NOTA 10	———	220 +0,3 −0,3	008/708/13500	9329249 ⚠
4ª Submedida	200,075 / 199,974	200,74	201,12	203,20	203,99	201,63	24,59	008/708/13380	9526111	25,4	NOTA 10	———	26,19	NOTA 10	———	220 +0,3 −0,3	008/708/13500	9329249 ⚠

Nota Nº 1: Material:
- Respaldo de bronce según SAE J 462 Nº 67
- Metal antifricción según SAE J 460 Nº 13.
- Fieltro según SAE J 314 a calidad F7. En la zona indicada con la letra I se fijara el fieltro con adhesivo sintético.

Nota Nº 2: Presentación de Informes:
El proveedor deberá entregar informes de ensayos de:
- Análisis químico.
- END, ultrasonido al 100 % de las piezas entregadas verificando ausencia de discontinuidad de adherencia entre el metal antifricción y el respaldo de bronce.
- Planilla de control dimensional de los ø A, B, C, D, F y largo total.

El proveedor deberá entregar los informes según ET MRR/G-003/15, última emisión.

Nota Nº 3: Identificación y requerimientos generales:
El proveedor deberá marcar bajo relieve en la zona identificada con la letra H, lo siguiente:
- Nº de orden de compra
- Tipo de medida (STD, 1º, 2º, 3º o 4º bajo medida)
- Nº progresivo por conjunto (ambos semicojinetes).

El empalme de los distintos tipos de diámetros interno se realizará sin presentar cantos vivos.

Los sellos se adquirirán por referencia de fabrica (Ver cuadro de sellos *). Para el montaje de los mismos, ver LÁMINA Nº 2. Cada cojinete lleva dos sellos.

El proveedor deberá entregar un cojinete para su control y homologación por parte del FFCC. Una vez aprobado, podrá entregar según orden de compra. Cada cojinete vendrá embalado de forma tal este protegido contra daños mecánicos.

Modif.	Fecha		
2	10/06/16		Se eliminó leyendas antiguas. Se agregó requerimientos.
1	20/9/91		Se agregó ø G ...

ESTE PLANO CONSTA DE DOS LAMINAS
LAMINA Nº 1

ITEM	DESCRIPCION	CAN.	MATERIAL Y ESPECIFIC.	COD / HI

TITULO: COJINETE DE SUSPENSION DE MOTOR DE TRACCION
NUEVO DISEÑO
AREA: MECANICA

ESCALA	TROCHA	LINEA	UTILIZACION	EMISION
1:1	1676	ROCA	LOC. DE GM GT22CW	X 2

FECHA Y FIRMA APR. — NUMERO DE PLANO: 0-08-7-3000

DIB. R. SUVA — DIBUJO — REVISO — APROB.