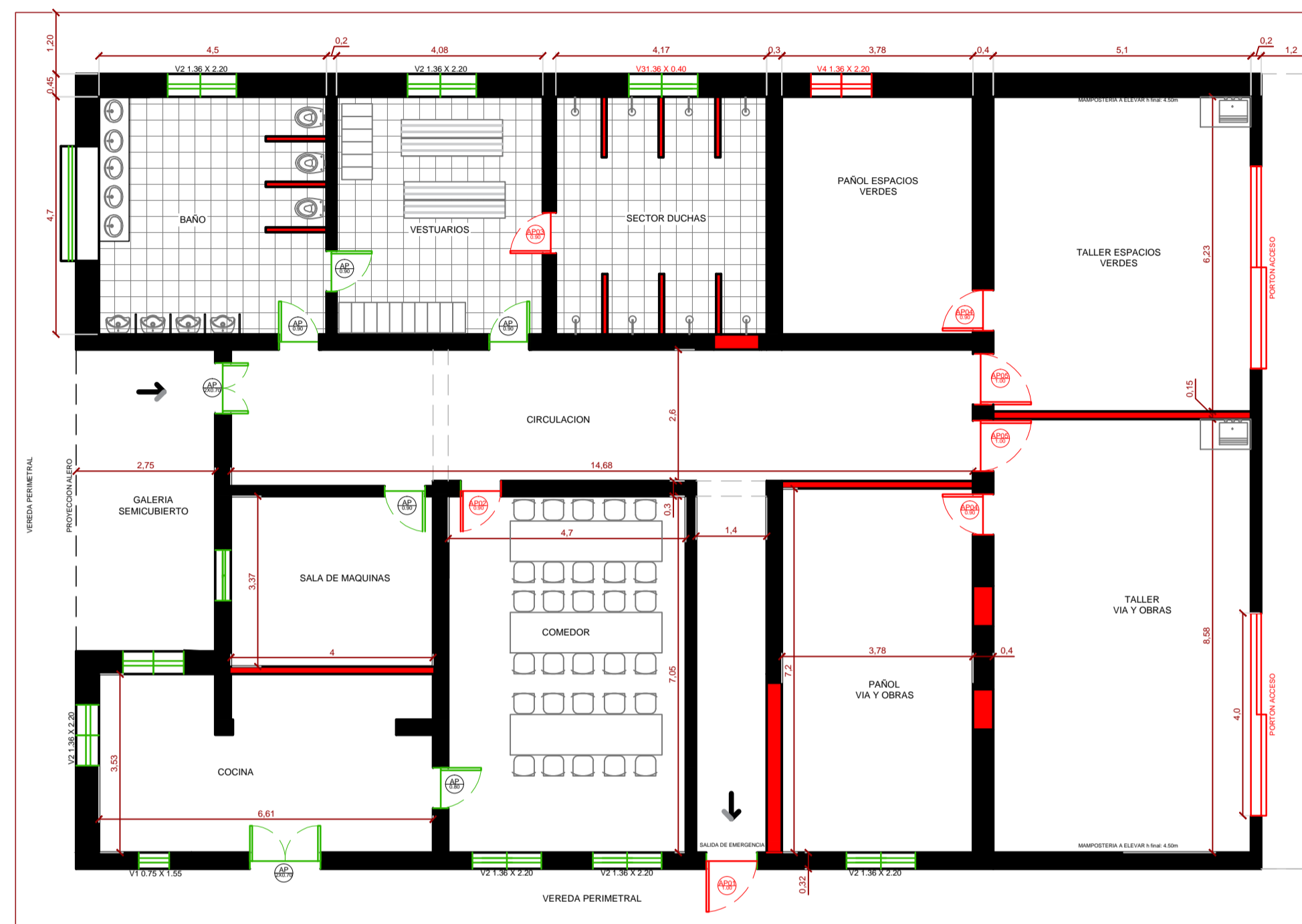






E.M.

L.F.F.C.C.



CAMINO PAVIMENTO EXISTENTE  
 VEREDA PERIMETRAL

CAMINO PAVIMENTO ACCESO A DOCK DE DESCARGA

 A CONSTRUIR  
 EXISTENTE

UNIDAD EJECUTORA DE OBRAS E INGENIERIA	OBRA: CAMPAMENTO DE VIA Y OBRAS Y ESPACIOS VERDES- ESTACION CANAL SAN FERNANDO- TREN DE LA COSTA	<b>Trenes Argentinos</b> <i>Operadora Ferroviaria</i>	
Fecha: 20/07/2015	PLANO:  <b>Planta a Construir</b>	<b>Tren de la Costa</b>	
Dibujó:		Medidas en "m"	Esc: 1:100
Proyectó:		Plano N°:	
Revisó:		LTC-OC-PL-0002	