

ACTA DE APERTURA DE OFERTAS

En la Ciudad Autónoma de Buenos Aires, a los 16 días del mes de junio de 2021, siendo las 12:00 horas, se hacen presentes, en la sede de la OPERADORA FERROVIARIA SOCIEDAD DEL ESTADO (SOF S.E.), Fernando MENDOZA y Santiago PEREZ VALERGA, en representación de la Gerencia de Compras, pertenecientes a la Sociedad mencionada, quienes manifiestan:

Que en este acto se procede a realizar la apertura de las ofertas respecto de la Licitación Abreviada Nacional N° 17/2021 que tramita en el EX-2021-36004446- -APN-SG#SOFSE

"LICITACIÓN ABREVIADA NACIONAL PARA LA CONTRATACIÓN DE MANTENIMIENTO Y RECARGA ANUAL DE MATAFUEGOS 2021".

En tal sentido, se constató la presentación de CINCO (5) Ofertas, recepcionadas por la "Mesa de Entradas de SOFSE", con indicación de fecha y hora, debidamente cerrada, por lo que se procede a la identificación y apertura de las mismas-----

Oferente N° 1: Fecha 11 de junio de 2021, Horario de recepción: 13:15 hs. Firma: **ELISABET ALEJANDRA PESSE**. Presenta UN (1) sobre, cuyo contenido se describe a continuación:

a) En soporte papel:

(i) La garantía de mantenimiento de la oferta constituida mediante Póliza de Seguro de Caucción N° 724070-0 emitida por SMG COMPAÑÍA ARGENTINA DE SEGUROS S.A., por la suma de PESOS UN MILLON QUINIENTOS CINCUENTA Y CUATRO MIL SEISCIENTOS CUARENTA Y NUEVE CON 30/100 CENTAVOS (\$ 1.554.649,30);

(ii) La declaración jurada del Anexo XI del Pliego de Condiciones Particulares, en la que se manifiesta que la documentación acompañada en formato digital es auténtica y forma parte la oferta.

(iii) La Declaración Jurada de Intereses Decreto 202/2017 del Anexo IX del PCP.

(iv) La oferta económica global, en los términos de la planilla de cotización, la cual se agrega como Anexo I, constando la misma de 12 fojas.

b) En soporte digital:

(i) se constata la presentación de 1 CD-R, procediéndose en este mismo acto a verificar el contenido digital y dejándose constancia que el mismo contiene 1 archivo.

Por cada una de dichos archivos y a través de la utilización del programa Multihasher, se generaron los códigos hash que se detallan a continuación:

; Checksums generated by MultiHasher 2.8.2
; <http://www.abelhadigital.com/multihasher>

; 16/6/2021 12:16:25

7a9dc103d446e9661ac259a0d2fa2188fcddf2c3 ?SHA1*D:\PESSE.pdf

Oferente N° 2: Fecha 16 de junio de 2021, Horario de recepción: 09:45 hs. Firma: **MATAFUEGOS DONNY S.R.L.** Presenta UN (1) sobre, cuyo contenido se describe a continuación:

a) En soporte papel:

(i) La garantía de mantenimiento de la oferta constituida mediante Póliza de Seguro de Caucción N° 1507077 emitida por ASEGURADORA DE CREDITOS Y GARANTIAS S.A., por la suma de PESOS UN MILLON SETECIENTOS CINCUENTA MIL (\$ 1.750.000.-);

(ii) La declaración jurada del Anexo XI del Pliego de Condiciones Particulares, en la que se manifiesta que la documentación acompañada en formato digital es auténtica y forma parte la oferta.

(iii) La Declaración Jurada de Intereses Decreto 202/2017 del Anexo IX del PCP.

(iv) La oferta económica global, en los términos de la planilla de cotización, la cual se agrega como Anexo II, constando la misma de 4 fojas.

Oferente N° 3: Fecha 16 de junio de 2021, Horario de recepción: 10:42 hs. Firma: **MAXISEGURIDAD INDUSTRIAL S.A.** Presenta UN (1) sobre, cuyo contenido se describe a continuación:

a) En soporte papel:

(i) La garantía de mantenimiento de la oferta constituida mediante Póliza de Seguro de Caucción N° 1507092 emitida por ASEGURADORA DE CREDITOS Y GARANTIAS S.A., por la suma de PESOS UN MILLON CUATROCIENTOS MIL (\$ 1.400.000.-);

(ii) La declaración jurada del Anexo XI del Pliego de Condiciones Particulares, en la que se manifiesta que la documentación acompañada en formato digital es auténtica y forma parte la oferta.

(iii) La Declaración Jurada de Intereses Decreto 202/2017 del Anexo IX del PCP.

(iv) La oferta económica global, en los términos de la planilla de cotización, por la suma de PESOS DIECISEIS MILLONES TRESCIENTOS SETENTA Y DOS MIL OCHOCIENTOS TRES CON 45/100 CENTAVOS (\$ 16.372.803,45) más IVA.

b) En soporte digital:

(i) se constata la presentación de 1 CD-R, procediéndose en este mismo acto a verificar el contenido digital y dejándose constancia que el mismo contiene 15 archivos.

Por cada una de dichos archivos y a través de la utilización del programa Multihasher, se generaron los códigos hash que se detallan a continuación:

; Checksums generated by MultiHasher 2.8.2
; http://www.abelhadigital.com/multihasher
; 16/6/2021 12:33:22

5cf7f82c11ddf52743a6c719ba38f1f52bbb2422 ?SHA1*D:\DOCUMENTACION EMPRESA\ANEXOS PLIEGO.pdf
fc2e3c01334045e0ddb5e90a54f23c7bd827f9ee ?SHA1*D:\DOCUMENTACION EMPRESA\Balance General 06-2019 Certificado_compressed.pdf
c35b8c1188b945b7620ff9cfc9847c600a688009 ?SHA1*D:\DOCUMENTACION EMPRESA\Balance General 06-2020 Certificado.pdf
83f408b1a8fe23b742c8eeb7fa1b468334dfclaf ?SHA1*D:\DOCUMENTACION EMPRESA\CUIT MS VT 02-07-2021.pdf
fcd477b7ae2a5089ca9a6062c6f0eba71f1556af ?SHA1*D:\DOCUMENTACION EMPRESA\DATOS EMPRESA.pdf
ead1e1269c3c0824bf35b0448d1bc43382857625 ?SHA1*D:\DOCUMENTACION EMPRESA\MS - ESTATUTO ACTA Y AMPLIACION.pdf
07ab9affd7b71842c6763cdcdeba8f570c5a62f1 ?SHA1*D:\DOCUMENTACION EMPRESA\RECIBO DE PLIEGO.pdf
0eb2438beb3045b00879621c1df1e5e557c0a31b ?SHA1*D:\DOCUMENTACION TECNICA\Certificación ISO 9001.pdf
da3a8826972592e8f7037f0f88953c3471ffb845 ?SHA1*D:\DOCUMENTACION TECNICA\GCBA Matafuegos 2021.pdf
05c0096c920ae578ae0c7d147a1b7bbb05fef2be ?SHA1*D:\DOCUMENTACION TECNICA\MATAFUEGOS IRAM - Licencia.pdf
5bba4565db3c3a1b09c1553b765d011b8470fc1b ?SHA1*D:\DOCUMENTACION TECNICA\MATAFUEGOS Referencias Comerciales Matafuegos - OG y Remitos.pdf
de9f26c851a431fd132a65553b4be7d50b61f395 ?SHA1*D:\DOCUMENTACION TECNICA\MATAFUEGOS REFERENCIAS COMERCIALES.pdf
caf2d52238ef826fcae34f7e6ba63fe5608ff880 ?SHA1*D:\DOCUMENTACION TECNICA\OPDS HABILITACION 2021.pdf
9fcadac3ec7e4273496ac6b3119a7e37d7b6a48f ?SHA1*D:\OFERTA ECONOMICA\GARANTIA DE MANT. OFERTA.pdf
0fa5ee6e7fa6cc71007ca4cf34a6106aad3a367f ?SHA1*D:\OFERTA ECONOMICA\OFERTA ECONOMICA.pdf

Oferente N° 4: Fecha 16 de junio de 2021, Horario de recepción: 10:49 hs. Firma: **ITURRASPE 970 S.R.L.** Presenta UN (1) sobre, cuyo contenido se describe a continuación:

a) **En soporte papel:**

(i) La Declaración Jurada de Intereses Decreto 202/2017 del Anexo IX del PCP.

(ii) La oferta económica global, en los términos de la planilla de cotización, por la suma de PESOS ONCE MILLONES OCHOCIENTOS CINCUENTA Y TRES MIL (\$ 11.853.000.-) más IVA,

Oferente N° 5: Fecha 16 de junio de 2021, Horario de recepción: 10:55 hs. Firma: **INDUSTRIAS MAS S.R.L.** Presenta UN (1) sobre, cuyo contenido se describe a continuación:

a) **En soporte papel:**

(i) La garantía de mantenimiento de la oferta constituida mediante Póliza de Seguro de Caucción N° 002382259 emitida por CHUBB SEGUROS ARGENTINA S.A., por la suma de PESOS UN MILLON DOSCIENTOS NOVENTA Y CINCO MIL CUATROCIENTOS CUARENTA Y NUEVE CON 65/100 CENTAVOS (\$ 1.295.449,65);

(ii) La declaración jurada del Anexo XI del Pliego de Condiciones Particulares, en la que se manifiesta que la documentación acompañada en formato digital es auténtica y forma parte la oferta.

(iii) La Declaración Jurada de Intereses Decreto 202/2017 del Anexo IX del PCP.

(iv) La oferta económica global, en los términos de la planilla de cotización, la cual se agrega como Anexo III, constando la misma de 3 fojas.

b) En soporte digital:

(i) se constata la presentación de 2 CD-R, procediéndose en este mismo acto a verificar el contenido digital y dejándose constancia que el mismo contiene 20 archivos.

Por cada una de dichos archivos y a través de la utilización del programa Multihasher, se generaron los códigos hash que se detallan a continuación:

```
; Checksums generated by MultiHasher 2.8.2  
; http://www.abelhadigital.com/multihasher  
; 16/6/2021 12:50:58
```

```
d4b32fc1d9a6f0c4e8076b93708c3680b6559679 ?SHA1*D:\00-Recibo descarga de  
pliegos..pdf  
046e16e502efc21c3ed0c7298c5164027a609ae7 ?SHA1*D:\01-ESTATUTO SOCIETARIO.pdf  
cae6ec2f53c5b9bc9f6c69d926f435e352d05d5b ?SHA1*D:\02-AFIP - COMPROBANTE DE  
INSCRIPCION.pdf  
e7ed93700ef5a602892be31c88551d68d7a07689 ?SHA1*D:\03-BALANCE 2018.pdf  
449426bf27d49b0bd548418f391a9a886b9885f3 ?SHA1*D:\04-BALANCE 2019.pdf  
deb3271cd9d764961ec14a449128dbae70fb8867 ?SHA1*D:\05-BALANCE 2020 PARCIAL.pdf  
09437744884a6df3deb022389f3047d755280d50 ?SHA1*D:\06-SELLO UNICO IRAM.pdf  
f837c364be64f90e916b0662d25f66ece05ef5eb ?SHA1*D:\07-LISTADO ANTECEDENTES  
ULTIMOS 10 AÑOS.pdf  
9f9eae74f0f552c26d437d347e8dae786b81c595 ?SHA1*D:\08-CERTIFICADOS DE TRABAJOS  
REALIZADOS.pdf  
d793abfacf23f43dd515d37f682415f10c8e232f ?SHA1*D:\09- ALGUNAS ORDENES DE  
COMPRA SERVICIOS (ANTECEDENTES).pdf  
24959848f369db99a45b055f71dfbac4a8677658 ?SHA1*D:\10 - CATALOGO.pdf  
a9b1ae5928010d7ac9ba964a514c8375f7de7586 ?SHA1*D:\11-DDJJ MANT. OFERTA.pdf  
582068c102c7cfc4d470fafe8ee2f1e6522d9b3d ?SHA1*D:\12-Anexo 1.pdf  
d9d8a91ac8de9679094cd260eaf106be749853b1 ?SHA1*D:\13-Anexo 2.pdf  
e2362bc59a9acca1cf96386ea755c7afae8fdcl1d ?SHA1*D:\14-Anexo 3.pdf  
298ea7c0cf85ce4403e7d8cf4518aa0blc9d8502 ?SHA1*D:\15-Anexo 4.pdf  
b4808f219e9fc46eb831b275d3fb563a808f8bc5 ?SHA1*D:\16-Anexo 6.pdf  
7676ec5bb2ad148e59f949670efc8cc322bdab91 ?SHA1*D:\17- Anexo 7.pdf  
de37549bc3946f18b38f836f85c88f18703c2d8a ?SHA1*D:\18- Anexo 8.pdf  
ed0ffa3e2f6d058488fa98897529c564f9110bbd ?SHA1*D:\19- DDJJ Oferta Nacional.pdf
```

Anexo I (1/12)

ANEXO I - PLANILLA DE COTIZACION

CANTIDAD DE EXENTOS, DETALLADOS POR TIPO DE AGENTE EXENTOR, POR TAMAÑO Y POR LÍNEA, PARA CONTROL Y MANTENIMIENTO

LOTE	TIPO	CAPACIDAD KG	1		2		3		4		5		6		7- REGIONALES			8- (D-LAM)		VALOR VAL TOT																
			LINEA BREGMAD SIR	VALOR UNITARIO	VALOR TOTAL	LINEA GENERAL	VALOR UNITARIO	VALOR TOTAL	LINEA BARRIO DE MITRE	VALOR UNITARIO	VALOR TOTAL	LINEA SARMIENTO	VALOR UNITARIO	VALOR TOTAL	LINEA SAN MARTIN	VALOR UNITARIO	VALOR TOTAL	AREAS CENTRALES	VALOR UNITARIO		VALOR TOTAL	CALCO PABANA	TDS	SALIA ROSADAS	NEQUIQUEN	RETINO	VALOR UNITARIO	VALOR TOTAL	RETINO	CORDOBA	TUCUMAN	ROSARIO	VALOR UNITARIO			
ABC	1	2	6	0	0	0	0	0	0	0	0	0	0	0	0	0	0	0	0	0	0	0	0	0	0	0	0	0	0	0	0	0	0	0	0	
	2,5	6	0	0	0	0	0	0	0	0	0	0	0	0	0	0	0	0	0	0	0	0	0	0	0	0	0	0	0	0	0	0	0	0	0	
	3,5	0	0	0	0	0	0	0	0	0	0	0	0	0	0	0	0	0	0	0	0	0	0	0	0	0	0	0	0	0	0	0	0	0	0	0
	5	300	0	0	0	0	0	0	0	0	0	0	0	0	0	0	0	0	0	0	0	0	0	0	0	0	0	0	0	0	0	0	0	0	0	0
	7	0	0	0	0	0	0	0	0	0	0	0	0	0	0	0	0	0	0	0	0	0	0	0	0	0	0	0	0	0	0	0	0	0	0	0
	7,5	0	0	0	0	0	0	0	0	0	0	0	0	0	0	0	0	0	0	0	0	0	0	0	0	0	0	0	0	0	0	0	0	0	0	0
	10	200	0	0	0	0	0	0	0	0	0	0	0	0	0	0	0	0	0	0	0	0	0	0	0	0	0	0	0	0	0	0	0	0	0	0
	25	50	0	0	0	0	0	0	0	0	0	0	0	0	0	0	0	0	0	0	0	0	0	0	0	0	0	0	0	0	0	0	0	0	0	0
	50	2	0	0	0	0	0	0	0	0	0	0	0	0	0	0	0	0	0	0	0	0	0	0	0	0	0	0	0	0	0	0	0	0	0	0
	70	1	0	0	0	0	0	0	0	0	0	0	0	0	0	0	0	0	0	0	0	0	0	0	0	0	0	0	0	0	0	0	0	0	0	0
	100	0	0	0	0	0	0	0	0	0	0	0	0	0	0	0	0	0	0	0	0	0	0	0	0	0	0	0	0	0	0	0	0	0	0	0
	100	0	0	0	0	0	0	0	0	0	0	0	0	0	0	0	0	0	0	0	0	0	0	0	0	0	0	0	0	0	0	0	0	0	0	0
	TOTALES	916			3089				20		14								95		47	74	138	55	9	57	298		51	1	227	134	58			

Nº DE LOTES COTIZADOS:
VALOR TOTAL DE LA OFERTA (SIN IVA):

[Signature]


[Initials]

Anexo I (2/12)

ANEXO I - PLANILLA DE COTIZACION

LOTE / AGENTE EXTINTOR (KG)	CANTIDAD	AFF	CO2	HCFC	PQS	TOTALES
1 - LÍNEA BELGRANO SUR	CANTIDAD	40	24,4	590	2288	
	VALOR UNITARIO					
	VALOR TOTAL					
	CANTIDAD	388	230	1002	8492	
2 - LÍNEA GENERAL ROCA	VALOR UNITARIO					
	VALOR TOTAL					
3 - LÍNEA BARTOLOMÉ MITRE	CANTIDAD	150	324,4	372	3453	
	VALOR UNITARIO					
	VALOR TOTAL					
	CANTIDAD	62	353,2	212	2605,8	
4 - LÍNEA SARMIENTO	VALOR UNITARIO					
	VALOR TOTAL					
5 - LÍNEA SAN MARTÍN	CANTIDAD	922,8	72	361	2420,4	
	VALOR UNITARIO					
	VALOR TOTAL					
	CANTIDAD	0	18	58	120	
6 - AREAS CENTRALES	VALOR UNITARIO					
	VALOR TOTAL					
7 - REGIONALES	CANTIDAD	124	120	357	990	
	VALOR UNITARIO					
	VALOR TOTAL					
	LD-LM	40	31,6	153	1087	
8 - LD-LM	VALOR UNITARIO					
	VALOR TOTAL					

Nº DE LOTES COTIZADOS:
VALOR TOTAL DE LA OFERTA (SIN IVA):



MATAFUEGOS

PESSE

TIPO	CAPACIDAD KG	LÍNEA BELGRANO SUR	VALOR UNITARIO	VALOR TOTAL
ABC	1	15	920	\$ 13.800,00
	2	0		\$ -
	2,5	6	1100	\$ 6.600,00
	3,5	0		\$ -
	5	300	1260	\$ 378.000,00
	7	0		\$ -
	7,5	0		\$ -
	10	200	1470	\$ 294.000,00
	25	50	3220	\$ 161.000,00
	50	2	4620	\$ 9.240,00
	70	12	5460	\$ 65.520,00
CO2	100	0		\$ -
	2	1	1210	\$ 1.210,00
	3,5	0		\$ -
	5	3	1470	\$ 4.410,00
	7	2	2000	\$ 4.000,00
	7,5	0		\$ -
	10	3	2730	\$ 8.190,00
	20	0		\$ -
HCFC	50	0		\$ -
	100	0		\$ -
	2,5	50	1680	\$ 84.000,00
	5	270	1890	\$ 510.300,00
AGUA	10	0		\$ -
	25	0		\$ -
	50	0		\$ -
AFFF	2	0		\$ -
	5	0		\$ -
	10	0		\$ -
	25	0		\$ -
	50	2	4620	\$ 9.240,00
	70	0		\$ -
	100	0		\$ -
TOTALES		916		\$ 1.549.510,00

IVA \$325.397.1

TOTAL \$1.874.907.1

Ames - I (3/12)

MATAFUEGOS

PESSE

TIPO	CAPACIDAD KG	LÍNEA GENERAL ROCA	VALOR UNITARIO	VALOR TOTAL
ABC	1	40	920	36800
	2	0		0
	2,5	12	1100	13200
	3,5	0		0
	5	1076	1260	1355760
	7	0		0
	7,5	0		0
	10	1193	1470	1753710
	25	154	3220	495880
	50	0		0
	70	0		0
	100	0		0
CO2	2	0		0
	3,5	20	1320	26400
	5	63	1470	92610
	7	0		0
	7,5	0		0
	10	19	2730	51870
	20	0		0
	50	0		0
	100	0		0
HCFC	2,5	6	1680	10080
	5	448	1890	846720
	10	25	3250	81250
	50	0		0
AGUA	10	9	1400	12600
	25	5	3360	16800
AFFF	2	0		0
	5	0		0
	10	0		0
	25	0		0
	50	18	4620	83160
	70	1	5460	5460
	100	0		0
TOTALES		3089		\$ 4.882.300,00

IVA \$1.025.283
TOTAL \$5.907.583

Amplas I (4Hz)

MATAFUEGOS

PESSE

TIPO	CAPACIDAD KG	LÍNEA BARTOLOMÉ MITRE	VALOR UNITARIO	VALOR TOTAL
ABC	1	23	920	21160
	2	0		0
	2,5	9	1100	9900
	3,5	2	1100	2200
	5	949	1260	1195740
	7	0		0
	7,5	4	1365	5460
	10	154	1470	226380
	25	59	3220	189980
	50	9	4620	41580
	70	2	5460	10920
	100	2	6500	13000
CO2	2	0		0
	3,5	16	1320	21120
	5	79	1470	116130
	7	0		0
	7,5	36	2125	76500
	10	7	2730	19110
	20	1	4725	4725
	50	0		0
	100	0		0
HCFC	2,5	6	1680	10080
	5	183	1890	345870
	10	0		0
	50	0		0
AGUA	10	0		0
	25	0		0
AFFF	2	0		0
	5	0		0
	10	0		0
	25	1	3220	3220
	50	7	4620	32340
	70	0		0
100	0		0	
TOTALES		1549		\$ 2.345.415,00

IVA \$ 492.537.15

TOTAL \$2.837.952.15

Annex I (5/12)

MATAFUEGOS

PESSE

TIPO	CAPACIDAD KG	LÍNEA SARMIENTO	VALOR UNITARIO	VALOR TOTAL
ABC	1	20	920	18400
	2	0		0
	2,5	11	1100	12100
	3,5	0		0
	5	559	1260	704340
	7	1	1300	1300
	7,5	0		0
	10	39	1470	57330
	25	97	3220	312340
	50	17	4620	78540
	70	0		0
100	0		0	
CO2	2	0		0
	3,5	0		0
	5	171	1470	251370
	7	4	2000	8000
	7,5	0		0
	10	0		0
	20	0		0
	50	0		0
	100	0		0
HCFC	2,5	26	1680	43680
	5	93	1890	175770
	10	0		0
	50	0		0
AGUA	10	0		0
	25	0		0
AFFF	2	0		0
	5	1	1320	1320
	10	0		0
	25	0		0
	50	3	4620	13860
	70	0		0
100	0		0	
TOTALES		1042		\$ 1.678.350,00

IVA \$352.453.5

TOTAL \$ 2.030.803.5

Anexo I (6/12)

MATAFUEGOS

PESSE

TIPO	CAPACIDAD KG	LÍNEA SAN MARTÍN	VALOR UNITARIO	VALOR TOTAL
ABC	1	14	920	12880
	2	1	1000	1000
	2,5	74	1100	81400
	3,5	0		0
	5	627	1260	790020
	7	0		0
	7,5	0		0
	10	124	1470	182280
	25	59	3220	189980
	50	0		0
	70	0		0
	100	0		0
CO2	2	0		0
	3,5	0		0
	5	2	1470	2940
	7	0		0
	7,5	0		0
	10	17	2730	46410
	20	0		0
	50	0		0
	100	0		0
HCFC	2,5	167	1680	280560
	5	87	1890	164430
	10	0		0
	50	1	9400	9400
AGUA	10	0		0
	25	0		0
AFFF	2	116	1210	140360
	5	0		0
	10	0		0
	25	1	3220	3220
	50	25	4620	115500
	70	0		0
	100	8	6500	52000
TOTALES		1323		\$ 2.072.380,00

IVA \$435.199.8

TOTAL \$2.507.579.8

Anexo 4 (7/12)

MATAFUEGOS

PESSE

TIPO	CAPACIDAD KG	AREAS CENTRALES	VALOR UNITARIO	VALOR TOTAL
ABC	1	0		0
	2	0		0
	2,5	0		0
	3,5	0		0
	5	58	1260	73080
	7	0		0
	7,5	0		0
	10	1	1470	1470
	25	0		0
	50	0		0
	70	0		0
100	0		0	
CO2	2	0		0
	3,5	0		0
	5	3	1470	4410
	7	0		0
	7,5	4	2125	8500
	10	0		0
	20	0		0
	50	0		0
	100	0		0
HCFC	2,5	0		0
	5	29	1890	54810
	10	0		0
	50	0		0
AGUA	10	0		0
	25	0		0
AFFF	2	0		0
	5	0		0
	10	0		0
	25	0		0
	50	0		0
	70	0		0
	100	0		0
TOTALES		95		\$ 142.270,00

IVA\$ 29.876.7
 TOTAL \$172.146.7

Areas I (8/12)

TIPO	CAPACIDAD KG	7 - REGIONALES											VALOR TOTAL 4600	
		CHACO	PARANA	TDS	SALTA	POSADAS	NEUQUEN	RETIRO	VALOR UNITARIO 920	VALOR TOTAL				
	1	0	0	3	1	0	0	0	1	0	0	0	0	4600
	2	0	0	0	0	0	0	0	0	0	0	0	0	11000
	2,5	0	0	0	1	0	0	0	3	0	0	0	0	351540
	3,5	0	0	0	0	0	0	0	0	0	0	0	0	147000
	5	0	0	0	0	0	0	0	58	0	0	0	0	4620
	7	25	64	69	30	9	24	0	0	0	0	0	0	147000
ABC	7,5	0	0	0	0	0	0	0	0	0	0	0	0	147000
	10	0	0	0	0	0	0	0	22	0	0	0	0	4620
	25	18	5	32	12	0	11	0	0	0	0	0	0	8820
	50	0	0	0	0	0	0	0	0	0	0	0	0	10000
	70	1	0	0	0	0	0	0	0	0	0	0	0	21250
	100	0	0	0	0	0	0	0	0	0	0	0	0	2730
	2	0	0	0	0	0	0	0	0	0	0	0	0	8820
	3,5	0	0	0	0	0	0	0	0	0	0	0	0	10000
	5	0	0	0	0	0	0	0	3	0	0	0	0	21250
CO2	7	2	0	0	1	0	0	0	0	0	0	0	0	2730
	7,5	0	0	0	0	0	0	0	0	0	0	0	0	7200
	10	0	0	0	0	0	0	0	0	0	0	0	0	13000
	20	0	0	0	0	0	0	0	0	0	0	0	0	250320
	50	0	0	0	0	0	0	0	0	0	0	0	0	196560
	100	0	0	0	0	0	0	0	128	0	0	0	0	7200
	2,5	0	0	0	0	0	0	0	0	0	0	0	0	13000
	5	0	0	0	0	0	0	0	0	0	0	0	0	250320
	10	0	0	0	0	0	0	0	81	0	0	0	0	196560
HCFC	10	0	2	12	9	0	0	0	0	0	0	0	0	7200
	50	0	0	0	0	0	0	0	0	0	0	0	0	13000
	10	0	0	0	0	0	0	0	0	0	0	0	0	250320
AGUA	25	0	0	0	0	0	0	0	0	0	0	0	0	1400
	2	0	0	0	0	0	0	0	0	0	0	0	0	1400
	5	0	0	0	0	0	0	0	0	0	0	0	0	1400
	10	0	0	0	0	0	0	0	0	0	0	0	0	1400
AFFF	25	0	1	0	0	0	0	0	0	0	0	0	0	18480
	50	0	0	0	0	0	0	0	2	0	0	0	0	6500
	70	1	0	0	1	0	0	0	0	0	0	0	0	1055020
	100	0	0	0	0	0	0	0	0	0	0	0	0	1055020
TOTALES		47	74	138	55	9	57	298	9	57	298	57	298	1055020

IVA \$221.554,2
TOTAL \$1.276.574,2

[Handwritten signature]
Anexos I (9/12)

TIPO	CAPACIDAD KG	8 - LD-LM						VALOR UNITARIO	VALOR TOTAL	TOTALES
		RETIRO	CORDOBA	TUCUMAN	ROSARIO	VALOR UNITARIO	VALOR TOTAL			
ABC	1								117	
	2								1	
	2,5							5500	127	
	3,5		5				1100		2	
	5								4108	
	7	33	132	66	29		1260	327600	1	
	7,5								4	
	10								1914	
	25		35	47	21		1470	151410	420	
	50			1			3220	3220	36	
70			7			4620	32340	14		
100								2		
CO2	2								2	
	3,5		1				1210	1210	38	
	5		2				1320	2640	334	
	7		7				1470	10290	11	
	7,5								52	
	10		2				2125	4250	49	
	20		2				2730	5460	1	
	50								1	
	100								1	
	2,5								413	
HCFC	5		9				1680	15120	1282	
	10	18	31	11	8		1890	128520	27	
	50			2			3250	6500	1	
	10								9	
AGUA	25								5	
	2								116	
	5								1	
	10								1	
	25								2	
AFFF	50								59	
	70								1	
	100								10	
	TOTALES		1	227	134	58	6500	700560	9162	

IVA \$147.117.6
TOTAL \$847.677.6

Artes I (10/12)



Anexo I (m/r2)

LOTE / AGENTE EXTINTOR		AFFF	CO2	HCFC	POS	TOTALES
1 - LÍNEA BEIGRANO SUR	CANTIDAD	40	24,4	590	2288	
	VALOR UNITARIO	705	315	2680	315	
	VALOR TOTAL	\$ 28.200,00	\$ 7.686,00	\$ 1.581.200,00	\$ 720.720,00	\$ 2.337.806,00
IVA \$490.939.26						
TOTAL \$2.828.745.26						
2 - LÍNEA GENERAL ROCA	CANTIDAD	388	230	1002	8492	
	VALOR UNITARIO	705	315	2680	315	
	VALOR TOTAL	\$ 273.540,00	\$ 72.450,00	\$ 2.685.360,00	\$ 2.674.980,00	\$ 5.706.330,00
IVA \$1.198.329.3						
TOTAL \$ 6.904.659.3						
3 - LÍNEA BARTOLOMÉ MITRE	CANTIDAD	150	324,4	372	3453	
	VALOR UNITARIO	705	315	2680	315	
	VALOR TOTAL	\$ 105.750,00	\$ 102.186,00	\$ 996.960,00	\$ 1.087.695,00	\$ 2.292.591,00
IVA \$482.444.11						
TOTAL \$2.774.035.11						
4 - LÍNEA SARMIENTO	CANTIDAD	62	353,2	212	2605,8	
	VALOR UNITARIO	705	315	2680	315	
	VALOR TOTAL	\$ 43.710,00	\$ 111.258,00	\$ 568.160,00	\$ 820.827,00	\$ 1.543.955,00
IVA \$324.230.55						
TOTAL \$ 1.868.185.55						
5 - LÍNEA SAN MARTÍN	CANTIDAD	922,8	72	361	2420,4	
	VALOR UNITARIO	705	315	2680	315	
	VALOR TOTAL	\$ 650.574,00	\$ 22.680,00	\$ 967.480,00	\$ 762.426,00	\$ 2.403.160,00
IVA \$504.663.6						
TOTAL \$2.907.823.6						

Artes T (12/12)

6 - AREAS CENTRALES	VALOR UNITARIO	705	315	2680	315		
	VALOR TOTAL	\$ -	\$ 5.670,00	\$ 155.440,00	\$ 37.800,00	\$ 198.910,00	
7 - REGIONALES	CANTIDAD	124	120	357	990		
	VALOR UNITARIO	705	315	2680	315		
	VALOR TOTAL	\$ 87.420,00	\$ 37.800,00	\$ 956.760,00	\$ 311.850,00	\$ 1.393.830,00	
	LD-LM	40	31,6	153	1087		
	VALOR UNITARIO	705	315	2680	315		
8 - LD-LM	VALOR TOTAL	\$ 28.200,00	\$ 9.954,00	\$ 410.040,00	\$ 342.405,00	\$ 790.599,00	

IVA \$41.771.1
TOTAL \$240.681.1

IVA \$292.704.3
TOTAL \$1.686.534.3

IVA \$166.025.79
TOTAL \$956.624.79



Anexo II (914)

CANTIDAD DE EXTINTORES, DETALLADOS POR TIPO DE AGENTE EXTINTOR, POR TAMAÑO Y POR LÍNEA. PARA CONTROL Y MANTENII

ANEXO I - PLANILLA DE COTIZACION:MATAFUEGOS DONNY SRL

LOTE	1				2				3				4				5				6				7 - REGIONALES				
	CAPACIDAD KG	LÍNEA BELGIANO SUR	VALOR UNITARIO	VALOR TOTAL	LÍNEA GENERAL ROCA	VALOR UNITARIO	VALOR TOTAL	LÍNEA BATOLOMÉ AMBRE	VALOR UNITARIO	VALOR TOTAL	LÍNEA SARMIENTO	VALOR UNITARIO	VALOR TOTAL	LÍNEA SAN MARTÍN	VALOR UNITARIO	VALOR TOTAL	ARENAS CENTRALES	VALOR UNITARIO	VALOR TOTAL	CHACO	PARANA	TDS	SAÚTA	POSADAS	NEUQUEN	RETIRO			
1	15	0	14025	0	40	935	37400	23	935	18700	20	935	18700	14	935	13090	0	0	0	0	0	0	0	0	0	0	0		
2	0	0	0	0	0	0	0	0	0	0	0	0	1	1795	1795	0	0	0	0	0	0	0	0	0	0	0	0		
2.5	6	1375	8250	0	12	1375	16500	9	1375	12375	11	1375	15125	74	1375	101750	0	0	0	0	0	0	0	0	0	0	0		
3.5	0	0	0	0	0	0	0	0	0	0	0	0	0	0	0	0	0	0	0	0	0	0	0	0	0	0	0		
5	300	1798	539400	0	1076	1798	1934648	949	1798	1706102	559	1798	1004882	627	1798	1127346	58	1798	104284	25	64	69	30	9	24	58	0		
7.5	0	0	0	0	0	0	0	0	0	0	0	0	0	0	0	0	0	0	0	0	0	0	0	0	0	0	0		
10	0	0	0	0	0	0	0	0	0	0	0	0	0	0	0	0	0	0	0	0	0	0	0	0	0	0	0		
100	0	0	0	0	0	0	0	0	0	0	0	0	0	0	0	0	0	0	0	0	0	0	0	0	0	0	0		
10	200	1998	399600	0	0	0	0	0	0	0	0	0	124	1998	247752	0	0	0	0	0	0	0	0	0	0	0	0		
25	0	1998	157500	0	154	1998	307614	154	1998	307612	39	1998	77922	97	1998	193686	1	1998	1998	0	0	0	0	0	0	0	0		
50	2	1251	8502	0	0	0	0	9	1251	11259	17	1251	21267	0	0	0	0	0	0	0	0	0	0	0	0	0	0		
70	12	3215	62580	0	0	0	0	2	3215	6430	0	0	0	0	0	0	0	0	0	0	0	0	0	0	0	0	0		
100	0	1375	1375	0	0	0	0	2	6975	13950	0	0	0	0	0	0	0	0	0	0	0	0	0	0	0	0	0		
3.5	1	1798	1798	0	20	1798	35960	16	1798	28768	0	0	0	0	0	0	0	0	0	0	0	0	0	0	0	0	0		
5	2	1998	3996	0	63	1998	125874	79	1998	157842	4	0	0	0	0	0	0	0	0	0	0	0	0	0	0	0	0		
7	3	3835	57510	0	0	0	0	36	3995	107820	0	0	0	0	0	0	0	0	0	0	0	0	0	0	0	0	0		
7.5	0	1450	10350	0	19	1450	65550	7	1450	10150	0	0	0	17	1450	24650	0	0	0	0	0	0	0	0	0	0	0	0	
20	0	0	0	0	0	0	0	1	6895	6895	0	0	0	0	0	0	0	0	0	0	0	0	0	0	0	0	0		
50	0	0	0	0	0	0	0	0	0	0	0	0	0	0	0	0	0	0	0	0	0	0	0	0	0	0	0		
100	0	0	0	0	0	0	0	0	0	0	0	0	0	0	0	0	0	0	0	0	0	0	0	0	0	0	0		
2.5	50	1998	99900	0	6	1998	11988	6	1998	11988	26	1998	51948	167	1998	333666	0	0	0	0	0	0	0	0	0	0	0	0	
5	270	1575	605250	0	448	1575	1185000	183	1575	171225	93	1575	239175	87	1575	224025	29	1575	14675	0	0	0	0	0	0	0	0	0	
10	0	0	0	0	25	1450	86250	0	0	0	0	0	0	1	6895	6895	0	0	0	0	0	0	0	0	0	0	0		
50	0	0	0	0	9	1998	17982	0	0	0	0	0	0	0	0	0	0	0	0	0	0	0	0	0	0	0	0		
10	0	0	0	0	5	3957	14385	0	0	0	0	0	0	0	0	0	0	0	0	0	0	0	0	0	0	0	0		
25	0	0	0	0	0	0	0	0	0	0	0	0	0	0	0	0	0	0	0	0	0	0	0	0	0	0	0		
5	0	0	0	0	0	0	0	0	0	0	0	0	0	0	0	0	0	0	0	0	0	0	0	0	0	0	0		
10	0	0	0	0	0	0	0	0	0	0	0	0	0	0	0	0	0	0	0	0	0	0	0	0	0	0	0		
25	0	0	0	0	0	0	0	0	0	0	0	0	0	0	0	0	0	0	0	0	0	0	0	0	0	0	0		
50	0	0	0	0	0	0	0	0	0	0	0	0	0	0	0	0	0	0	0	0	0	0	0	0	0	0	0		
70	2	3985	7970	0	18	3985	37130	7	3985	27895	3	3985	11955	25	3985	99625	0	0	0	0	0	0	0	0	0	0	0		
100	0	0	0	0	1	3215	5215	0	0	0	0	0	0	0	0	0	0	0	0	0	0	0	0	0	0	0	0		
TOTALES	916	0	2016446	0	3089	0	6436196	1569	0	3144733	1042	0	2153178	1323	0	3694398	95	0	198951	47	74	138	55	9	57	288			

Nº DE LOTES COTIZADOS: 6

VALOR TOTAL DE LA OFERTA (SIN IVA): 16.655.882,00

HERNAN VILLAGARCIA
P/Matafuegos Donny SRL
Gcia. Comercial
Apoderado




Anexo II (2/4)

EN TO		8-ID-LM				VALOR UNITARIO		VALOR TOTAL		TOTALES
R	VALOR	RETIRIO	CORROBA	TUCUMAN	ROSARIO	VALOR	VALOR			
MIO	TOTAL					UNITARIO	TOTAL			
										117
			5							1
										127
										2
		33	132	66	29					4108
										1
										4
										1914
			35	47	21					420
				1						36
				7						24
										2
				1						2
				2						38
				7						334
										11
				2						52
										49
				2						1
										1
										1
										413
			9	11	8					1282
		18	31	2						27
										1
										9
										5
										116
										1
										1
										2
										59
										1
										10
		51	227	134	58					9162

HERNAN VILLAGARCIA
 P/Matuegos Donny SRL
 Gcia. Comercial
 Apoderado




ANEXO I – PLANILLA DE COTIZACION -MATAFUEGOS DONNY SRL

LOTE / AGENTE EXTINTOR (KG)		AFFF	CO2	HCFC	PQS
1 - LÍNEA BELGRANO SUR	CANTIDAD	40	24,4	590	2288
	VALOR UNITARIO	1150	395	2856	395
	VALOR TOTAL	46000	9638	1685040	903760
2 - LÍNEA GENERAL ROCA	CANTIDAD	388	230	1002	8492
	VALOR UNITARIO	1150	395	2856	395
	VALOR TOTAL	446200	90850	2861712	3354340
3 - LÍNEA BARTOLOMÉ MITRE	CANTIDAD	150	324,4	372	3453
	VALOR UNITARIO	1150	395	2856	395
	VALOR TOTAL	172500	128138	1062432	1363935
4 - LÍNEA SARMIENTO	CANTIDAD	62	353,2	212	2605,8
	VALOR UNITARIO	1150	395	2856	395
	VALOR TOTAL	71300	139514	605472	1029291
5 - LÍNEA SAN MARTÍN	CANTIDAD	922,8	72	361	2420,4
	VALOR UNITARIO	1150	395	2856	395
	VALOR TOTAL	1061220	28440	1031016	956058
6 - AREAS CENTRALES	CANTIDAD	0	18	58	120
	VALOR UNITARIO		395	2856	395
	VALOR TOTAL		7110	165648	47400
7 - REGIONALES	CANTIDAD	124	120	357	990
	VALOR UNITARIO				
	VALOR TOTAL				
8 - LD-LM	LD-LM	40	31,6	153	1087
	VALOR UNITARIO				
	VALOR TOTAL				

Nº DE LOTES COTIZADOS:1-2-3-4-5-6

VALOR TOTAL DE LA OFERTA (SIN IVA): 17267014,00







HERNAN VILLAGARCIA
 P/Matafuegos Donny SRL
 Gcia. Comercial
 Apoderado

Anexo II (3/4)

[Handwritten signature]

TOTALES
2644438
6753102
2727005
1845577
3076734
220158

anexo II (4/4)

HERNAN VILLAGARCIA
P/Matafuegos Donny SRL
Gcia. Comercial
Apoderado

Buenos Aires, 16 de Junio de 2021

Sres.: **TRENES ARGENTINOS**

REFERENCIA: LICITACION ABREVIADA 17-21


Oferta Global detallada en Planillas de cotización para los lotes N° 1-2-3-4-5-6:

\$ 21. 412.390,70 + I.V.A

(Son pesos veintiún millones cuatrocientos doce mil trescientos noventa con 70/100 + I.V.A)

Sin otro particular, los saludamos muy atte.

Armas III (113)

INDUSTRIAS MAS S.R.L.
 ARMANDO HORACIO BOTTE
 SOCIO GERENTE
 CUIT 30-70704199-0

Anexo III (2/3)

ANEXO 1 - PLANILLA DE COTIZACION

		1		2		3		4		5		6				
		CANTIDAD DE EXTINGUIRES		CANTIDAD DE EXTINGUIRES		CANTIDAD DE EXTINGUIRES		CANTIDAD DE EXTINGUIRES		CANTIDAD DE EXTINGUIRES		CANTIDAD DE EXTINGUIRES		CANTIDAD DE EXTINGUIRES		
		DETALLADOS POR TIPO DE AGENTE EXTINTOR, POR TAMAÑO Y POR LINEA, PARA CONTROL Y MANTENIMIENTO		DETALLADOS POR TIPO DE AGENTE EXTINTOR, POR TAMAÑO Y POR LINEA, PARA CONTROL Y MANTENIMIENTO		DETALLADOS POR TIPO DE AGENTE EXTINTOR, POR TAMAÑO Y POR LINEA, PARA CONTROL Y MANTENIMIENTO		DETALLADOS POR TIPO DE AGENTE EXTINTOR, POR TAMAÑO Y POR LINEA, PARA CONTROL Y MANTENIMIENTO		DETALLADOS POR TIPO DE AGENTE EXTINTOR, POR TAMAÑO Y POR LINEA, PARA CONTROL Y MANTENIMIENTO		DETALLADOS POR TIPO DE AGENTE EXTINTOR, POR TAMAÑO Y POR LINEA, PARA CONTROL Y MANTENIMIENTO		DETALLADOS POR TIPO DE AGENTE EXTINTOR, POR TAMAÑO Y POR LINEA, PARA CONTROL Y MANTENIMIENTO		
LÍNEA BELGRA NO SUR	VALOR UNIDAD RÍO	VALOR UNIDAD RÍO	VALOR UNIDAD RÍO	LÍNEA GENERAL ROCA	VALOR UNIDAD RÍO	VALOR UNIDAD RÍO	VALOR UNIDAD RÍO	LÍNEA SABBAMENTO RÍO	VALOR UNIDAD RÍO	VALOR UNIDAD RÍO	VALOR UNIDAD RÍO	LÍNEA SAN MARTÍN	VALOR UNIDAD RÍO	VALOR UNIDAD RÍO	VALOR UNIDAD RÍO	TOTAL (\$)
15	578,51 \$	8,678	23,140	40	578,51 \$	13,306	23,140	20	578,51 \$	11,570	13,306	14	578,51 \$	11,570	13,306	8,099
0	809,92 \$	4,860	9,719	0	809,92 \$	0	9,719	0	809,92 \$	0	9,719	0	809,92 \$	0	9,719	810
6	809,92 \$	242,975	871,471	1076	809,92 \$	871,471	871,471	949	809,92 \$	768,690	871,471	0	809,92 \$	0	871,471	59,940
0	809,92 \$	0	0	0	809,92 \$	0	0	0	809,92 \$	0	0	0	809,92 \$	0	0	0
0	809,92 \$	0	0	0	809,92 \$	0	0	1	809,92 \$	810	810	0	809,92 \$	0	810	46,880
0	809,92 \$	0	0	0	809,92 \$	0	0	0	809,92 \$	0	0	0	809,92 \$	0	0	0
200	809,92 \$	161,983	966,231	1193	809,92 \$	966,231	966,231	39	809,92 \$	31,587	966,231	124	809,92 \$	100,040	1,810	810
50	1041,3 \$	52,066	160,364	154	1041,3 \$	160,364	160,364	97	1041,3 \$	101,008	160,364	59	1041,3 \$	61,419	0	0
2	1173,6 \$	2,347	0	59	1173,6 \$	10,562	0	17	1173,6 \$	19,950	0	0	1173,6 \$	0	0	0
12	1173,6 \$	31,083	0	0	1173,6 \$	0	0	0	1173,6 \$	0	0	0	1173,6 \$	0	0	0
0	578,51 \$	0	0	0	578,51 \$	0	0	0	578,51 \$	0	0	0	578,51 \$	0	0	0
1	578,51 \$	579	0	0	578,51 \$	0	0	0	578,51 \$	0	0	0	578,51 \$	0	0	0
0	809,92 \$	3,430	31,025	20	809,92 \$	12,959	31,025	16	809,92 \$	12,959	31,025	0	809,92 \$	0	0	0
3	809,92 \$	1,620	0	79	809,92 \$	63,983	0	171	809,92 \$	138,946	0	2	809,92 \$	1,620	2,410	0
2	809,92 \$	0	0	0	809,92 \$	0	0	4	809,92 \$	3,340	0	0	809,92 \$	0	0	0
0	1041,3 \$	0	0	36	1041,3 \$	29,157	0	0	1041,3 \$	0	0	0	1041,3 \$	0	0	0
3	1041,3 \$	3,124	19,785	19	1041,3 \$	7,889	19,785	0	1041,3 \$	0	0	17	1041,3 \$	37,697	0	3,240
0	809,92 \$	0	0	1	809,92 \$	1,041	0	0	809,92 \$	0	0	0	809,92 \$	0	0	0
0	809,92 \$	0	0	0	809,92 \$	0	0	0	809,92 \$	0	0	0	809,92 \$	0	0	0
0	809,92 \$	0	0	0	809,92 \$	0	0	0	809,92 \$	0	0	0	809,92 \$	0	0	0
50	809,92 \$	40,496	4,860	6	809,92 \$	4,860	4,860	26	809,92 \$	21,058	4,860	167	809,92 \$	1,95,710	0	0
270	809,92 \$	218,678	362,843	183	809,92 \$	148,215	362,843	93	809,92 \$	75,327	148,215	87	809,92 \$	70,710	29	23,490
0	809,92 \$	0	0	25	809,92 \$	20,248	0	0	809,92 \$	0	0	0	809,92 \$	0	0	0
0	809,92 \$	0	0	0	809,92 \$	0	0	0	809,92 \$	0	0	0	809,92 \$	0	0	0
0	809,92 \$	0	0	9	809,92 \$	7,289	0	0	809,92 \$	0	0	0	809,92 \$	0	0	0
0	809,92 \$	0	0	0	809,92 \$	0	0	0	809,92 \$	0	0	0	809,92 \$	0	0	0
0	809,92 \$	0	0	0	809,92 \$	0	0	0	809,92 \$	0	0	0	809,92 \$	0	0	0
0	809,92 \$	0	0	0	809,92 \$	0	0	1	809,92 \$	810	0	11,6	809,92 \$	93,860	0	0
0	809,92 \$	0	0	0	809,92 \$	0	0	0	809,92 \$	0	0	0	809,92 \$	0	0	0
0	809,92 \$	0	0	0	809,92 \$	0	0	0	809,92 \$	0	0	0	809,92 \$	0	0	0
0	809,92 \$	0	0	0	809,92 \$	0	0	0	809,92 \$	0	0	0	809,92 \$	0	0	0
2	1173,6 \$	2,347	21,124	18	1173,6 \$	8,215	21,124	3	1173,6 \$	3,521	8,215	25	1173,6 \$	29,950	0	0
0	1173,6 \$	0	1,174	0	1173,6 \$	0	1,174	0	1173,6 \$	0	0	0	1173,6 \$	0	0	0
0	1173,6 \$	0	0	0	1173,6 \$	0	0	0	1173,6 \$	0	0	0	1173,6 \$	0	0	0
916	\$	750,264	2,524,479	3089	\$	1,272,922	2,524,479	1042	\$	869,072	1,272,922	1323	\$	1,100,928	95	\$ 6.600,396,70 + I.V.A

Nº DE LOTES COTIZADOS : 1-2-3-4-5-6

VALOR TOTAL OFERTA SIN I.V.A. : \$ 6.600.396 , 70

INDUSTRIAS MAS S.R.L.
 ARMANDO HORACIO BOTTE
 SOCIO GERENTE
 CUIT 30-70704199-0

Anexo III (2/3)

ANEXO 1 - PLANILLA DE COTIZACION

LOTE / AGENTE EXTINTOR (KG)	AFF	CO2	HCFC	PQS	TOTALES
1 - LÍNEA BELGRANO SUR	CANTIDAD	24,4	590	2288	
	VALOR UNITARIO	\$ 1.066	\$ 3.014	\$ 264	
	VALOR TOTAL	\$ 42.645	\$ 1.778.289	\$ 605.091	\$ 2.430.784
2 - LÍNEA GENERAL ROCA	CANTIDAD	230	1002	8492	
	VALOR UNITARIO	\$ 1.066	\$ 3.014	\$ 264	
	VALOR TOTAL	\$ 413.553	\$ 3.020.078	\$ 2.245.818	\$ 5.724.408
3 - LÍNEA BARTOLOMÉ MITRE	CANTIDAD	324,4	372	3453	
	VALOR UNITARIO	\$ 1.066	\$ 3.014	\$ 264	
	VALOR TOTAL	\$ 159.917	\$ 1.121.226	\$ 913.190	\$ 2.257.605
4 - LÍNEA SARMIENTO	CANTIDAD	353,2	212	2605,8	
	VALOR UNITARIO	\$ 1.066	\$ 3.014	\$ 264	
	VALOR TOTAL	\$ 66.099	\$ 638.979	\$ 689.137	\$ 1.463.103
5 - LÍNEA SAN MARTÍN	CANTIDAD	72	361	2420,4	
	VALOR UNITARIO	\$ 1.066	\$ 3.014	\$ 264	
	VALOR TOTAL	\$ 983.812	\$ 1.088.072	\$ 640.106	\$ 2.726.032
6 - AREAS CENTRALES	CANTIDAD	18	58	120	
	VALOR UNITARIO	\$ 1.066	\$ 3.014	\$ 264	
	VALOR TOTAL	\$ 66.099	\$ 638.979	\$ 689.137	\$ 1.463.103
7 - REGIONALES	CANTIDAD	124	357	990	
	VALOR UNITARIO	xxx	xxx	xxx	
	VALOR TOTAL				
8 - LD-LM	LD-LM	31,6	153	1087	
	VALOR UNITARIO	xxx	xxx	xxx	
	VALOR TOTAL				\$ 14.811.994 + I.V.A.


INDUSTRIAS MAS S.R.L.
 ARMANDO HORACIO BOTTE
 SOCIO GERENTE
 CUIT 30-70704199-0

N° DE LOTES COTIZADOS : 1-2-3-4-5-6
 VALOR TOTAL OFERTA SIN I.V.A. : \$ 14.811.994

Dichas ofertas, pasan para su análisis., siendo las 12:51 horas, se cierra el presente acto de apertura, firmando los presentes de conformidad.-----



LEONARDO
MENDOZA
-600-



Gonzalo Volpe
-600-

