

Diseño Cartel de Obras

Manual de aplicación

Título de obra	 Ministerio de Transporte Presidencia de la Nación
Tipo de obra Línea Roca	OBRA Orden de Compra N° XXXX Licitación Pública N° XXXXX Contratista: XXXXXXXX

Línea **Roca**

Diseño Cartel de Obras

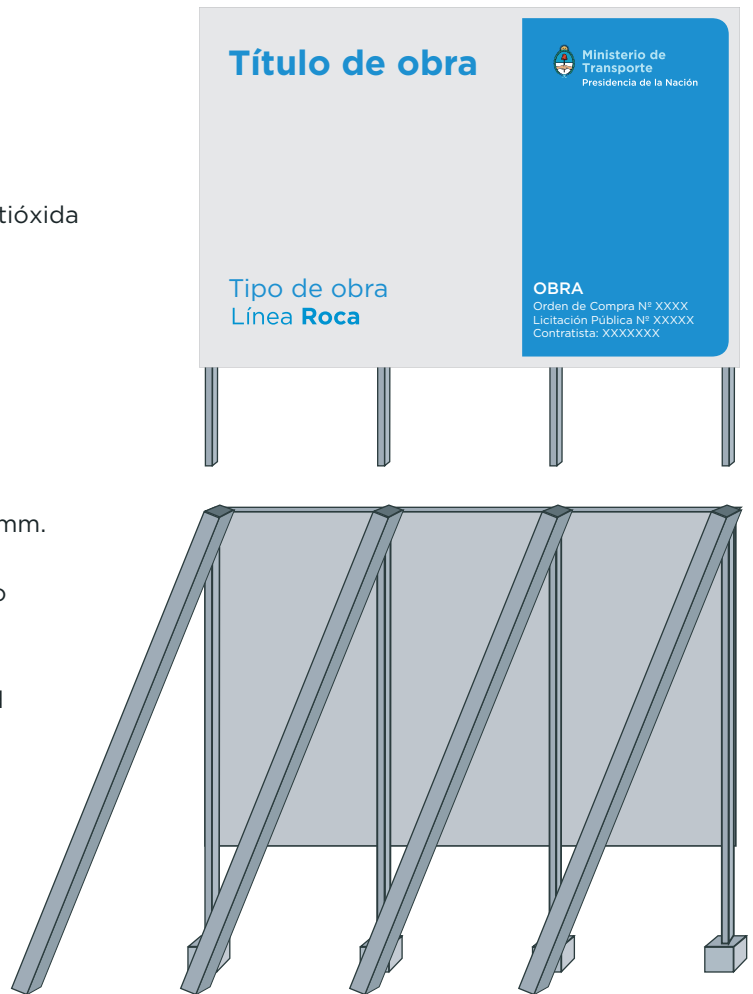
Diagrama técnico de la estructura del cartel

Requisitos

- ✓ Cartel de chapa de hierro BWG n° 24, sobre estructura de perfiles de hierro o bastidores de madera.
- ✓ Tratamiento de doble mano de pintura antióxida en su totalidad.
- ✓ Dimensiones
Mínima: 240 x 160 cm
Estándar: 300 x 200 cm
Media: 450 x 300 cm
Máxima: 600 x 400 cm
- ✓ Placa soporte de la gráfica en zinc de 0,5 mm.
- ✓ Vientos de sujeción reforzados de acuerdo a las características de la zona.
- ✓ Apoyo de hormigón de 1m de profundidad como mínimo.
- ✓ Gráfica en vinilo autoadhesivo avery o similar (garantía: 3 años).

Nota

- ✓ La distancia de la base del cartel al piso debe ser de 2 m.
- ✓ El lugar de instalación debe ser verificado y revisado por personal de la Operadora Ferroviaria.
- ✓ Se debe cumplir con todos los requisitos de calidad.
- ✓ La gráfica del cartel debe solicitarse a la Gerencia de Comunicaciones Externas y Relaciones Institucionales



Diseño Cartel de Obras

Dimensiones del cartel (Estándar)




Diseño Cartel de Obras

Dimensiones del cartel (Mínimo)



Diseño Cartel de Obras

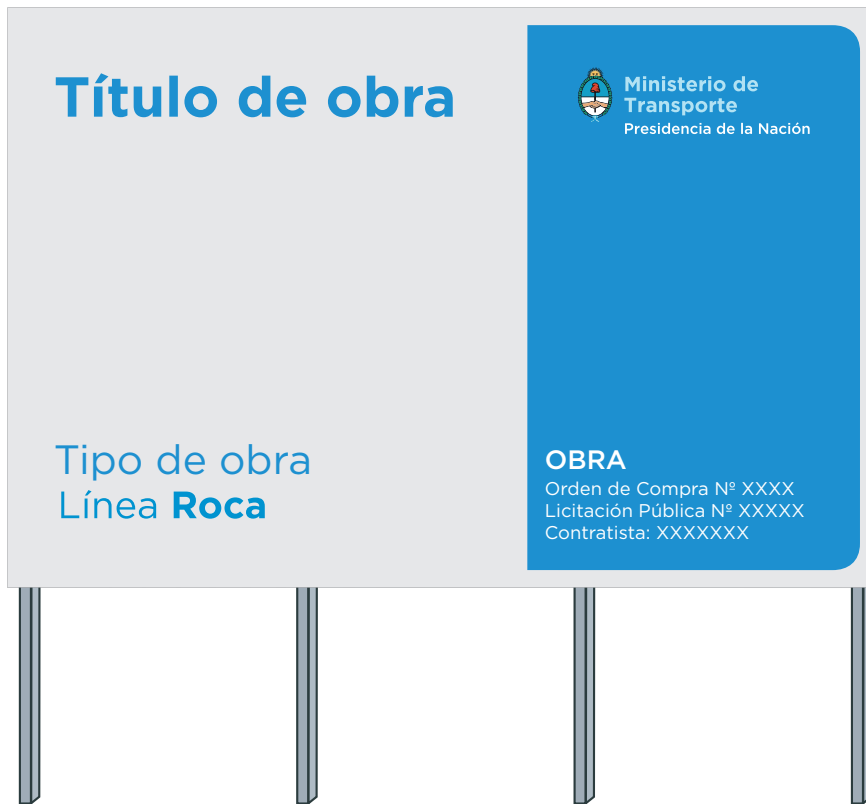
Grilla constructiva

Título de obra																 Ministerio de Transporte Presidencia de la Nación			
Tipo de obra																OBRA			
Línea Roca																Orden de Compra N° XXXX Licitación Pública N° XXXXX Contratista: XXXXXXXX			

Cuadrícula roja con módulos (24 H x 16 V) para la óptima diagramación de los elementos.

Diseño Cartel de Obras

Tipografía



Tipografía

Gotham bold: Título de obra


Gotham medium: Obra

Gotham book: Tipo de obra / Orden de compra / Lic. pública / Contratista

Paleta cromática



C: 80 M: 30 Y: 00 K: 00



C: 00 M: 00 Y: 00 K: 10