
 <p>TRENES ARGENTINOS OPERACIONES</p> <p>Ministerio de Transporte Presidencia de la Nación</p>	OBRAS E INGENIERÍA	
	Renovación de Circuitos de Vía de audiofrecuencia - Ciudadela-Haedo Línea Sarmiento	Revisión 01
		GI-SGS-ET-03
		Fecha: 09/08/2022
		Página 1 de 62

PLIEGO DE ESPECIFICACIONES TÉCNICAS


OBRA:
**RENOVACIÓN DE CIRCUITOS DE VIA DE AUDIO
FRECUENCIA, RELEVADORES DE VIA Y FUENTES DE
ALIMENTACION. REACONDICIONAMIENTO DEL SISTEMA
DE SEÑALAMIENTO.**

SECTOR: CIUDADELA - HAEDO
LÍNEA: SARMIENTO


 <p>TRENES ARGENTINOS OPERACIONES</p> <p>Ministerio de Transporte Presidencia de la Nación</p>	OBRAS E INGENIERÍA	
	Renovación de Circuitos de Vía de audiofrecuencia - Ciudadela-Haedo Línea Sarmiento	Revisión 01
		GI-SGS-ET-03
		Fecha: 09/08/2022
		Página 2 de 62

ÍNDICE


Artículo 1° - Objeto.....	5
Artículo 2° - Alcance de los trabajos	5
Artículo 3° - Sistema de Contratación	6
Artículo 4° - Forma de cotización	7
Artículo 5° - Requisitos de la oferta y exigencias administrativas	8
Artículo 6° - Plazo de obra.....	9
Artículo 7° - Acta de inicio.....	10
Artículo 8° - Normas y especificaciones a considerar.....	10
Artículo 9° - Ingeniería	12
9.1. Ingeniería Básica	12
9.2. Ingeniería de detalle	13
9.3. Planos conforme a obra.....	13
Artículo 10° - Visita a las instalaciones existentes	14
Artículo 11° - Consultas.....	14
Artículo 12° - Presentación	15
Artículo 13° - Gestiones ante terceros.	16
Artículo 14° - Programación de los trabajos. Cumplimiento.....	16
Artículo 15° - Obrador, depósitos, oficinas.....	19
15.1. Obrador y Depósito.....	19
15.2. Equipos y personal del Contratista	20
15.3. Provisiones para Obrador.....	22
15.4. Provisiones para la inspección	23
Artículo 16° - Prescripciones relativas a la ejecución de los trabajos	25
16.1. Condiciones de trabajo	25
16.2. Zonas y período de trabajo.....	26
16.3. Recaudos de carácter operativo	28
Artículo 17° - Medidas de seguridad en los lugares de trabajo	31
Artículo 18° - Pruebas e inspecciones	32
18.1. Pruebas de habilitación	33

 <p>TRENES ARGENTINOS OPERACIONES</p> <p>Ministerio de Transporte Presidencia de la Nación</p>	OBRAS E INGENIERÍA	
	Renovación de Circuitos de Vía de audiofrecuencia - Ciudadela-Haedo Línea Sarmiento	Revisión 01
		GI-SGS-ET-03
		Fecha: 09/08/2022
		Página 3 de 62

18.2. Recepciones Provisorias	34
18.3. Recepción Definitiva	35
18.4. Desmontaje de la antigua instalación	35
Artículo 19° - Garantía técnica y vicios ocultos	36
Artículo 20° - Penalidades y sanciones.....	38
20.1. Penalidades.....	38
20.2. Sanciones.....	38
Artículo 21° - Especificaciones particulares.....	38
21.1. Horario de Trabajo.....	40
21.2. Control de los Trabajos.....	41
21.3. Lugar de los trabajos	43
21.4. Circuitos de vía a intervenir	43
21.5. Pasos a niveles comprendidos en el trayecto.....	44
21.6. Cantidades a suministrar / Instalar – Reserva	46
21.6.1. Circuito de vía	46
21.6.2. Relés	46
21.6.2. Armarios.....	46
21.6.3. Cables.....	47
21.7. Responsabilidades del contratista (materiales y suministros)	47
21.8. Documentación técnica	49
21.8.1. Detalle de la Documentación Técnica. Requerimientos.....	49
21.8.2. Entrega, revisión y aprobación de la Documentación Técnica.....	50
21.8.3. Cantidad de ejemplares.	51
21.9. Instrumentos y capacitaciones.	51
21.9.1. Instrumentos de medición y calibración.	51
21.9.2. Capacitaciones.....	52
21.10. Tendido y conexionado de cables.	52
21.10.1. Cruces bajo vías.	54
21.10.2. Cruces en pasos a nivel, peatonales y obras de arte.....	54
21.10.3. Acometidas a los armarios.....	55
21.10.4. Características del tendido en bandeja y/o en salas. Lineamientos básicos.....	56
21.10.5. Conexión equipotencial de los armarios, bandejas y escaleras de cables.....	57

 <p>TRENES ARGENTINOS OPERACIONES</p> <p>Ministerio de Transporte Presidencia de la Nación</p>	OBRAS E INGENIERÍA	
	Renovación de Circuitos de Vía de audiofrecuencia - Ciudadela-Haedo Línea Sarmiento	Revisión 01
		GI-SGS-ET-03
		Fecha: 09/08/2022
		Página 4 de 62

21.10.7. Radio de curvatura para cables de señalamiento	58
21.10.8. Elementos de elevación y sistema de frenado de la bobina	58
21.10.9. Empalmes cable para señalamiento	59
21.10.10. Puesta a tierra	60
Artículo 22° - Redeterminación de Precios	60
ANEXOS	61
ANEXO 1.- Planilla de cotización	61
ANEXO 2.- Galibo de trocha ancha (fuente CNRT).....	61
ANEXO 3.- Diseño de cartel de obra	61
ANEXO 4.- Normas de Seguridad e Higiene N° 16, N° 7	61
ANEXO 5.- Procedimiento 002 - PGHSMA	61
ANEXO 6.- Croquis circuitos de vías – Ciudadela-Haedo	61
ANEXO 7.- Gabinete	61
ANEXO 8 (A).- Manual redeterminación de precios.	61
ANEXO 8 (B).- Coeficientes de ponderación.....	62

 <p>TRENES ARGENTINOS OPERACIONES</p> <p>Ministerio de Transporte Presidencia de la Nación</p>	OBRAS E INGENIERÍA	
	Renovación de Circuitos de Vía de audiofrecuencia - Ciudadela-Haedo Línea Sarmiento	Revisión 01
		GI-SGS-ET-03
		Fecha: 09/08/2022
		Página 5 de 62

Artículo 1° - Objeto

La actual licitación comprende la provisión de Circuitos de vía de audio frecuencia con separación mediante "junta eléctrica en S", filtros, relevadores de vía, zócalos, fuentes de alimentación, baterías, descargadores; como así también su instalación a través de la correspondiente ingeniería y montaje para el reacondicionamiento del Señalamiento del Sector: Ciudadela/Haedo correspondiente a la línea Sarmiento.

El presente documento tiene por objeto establecer las especificaciones técnicas que deberá cumplimentar dicha provisión e instalación.

Artículo 2° - Alcance de los trabajos


La presente licitación comprende la ejecución de la ingeniería, desmontaje de equipos existentes y montaje, provisión, instalación y puesta en servicio de un sistema de detección continua de trenes mediante circuitos de vía de audiofrecuencia en reemplazo de los existentes, su incorporación al señalamiento automático existente en el sector desde Ciudadela hasta Haedo.

Dicho sistema deberá adecuarse a las instalaciones fijas en vía, actualmente en funcionamiento. Instalando nuevos armarios, contiguos o próximos a los existente, para los nuevos equipos a instalar, en los cuales deberá coincidir los relés de vía a instalar con aquellos a reemplazar para no alterar la lógica de funcionamiento actual.

Se efectuará el reacondicionamiento necesario del ligado de vía, incluyendo balanceo, transposiciones, y todo otro tipo de instalación necesaria de acuerdo a las características de los circuitos a instalar, para el correcto funcionamiento de los retornos de tracción.

Desmontaje de todas las instalaciones de vía a reemplazar y su traslado a depósito de Trenes Argentinos a designar.

El alcance de la licitación se limita a la provisión e instalación de los materiales según estas especificaciones técnicas, incluyendo los correspondientes ensayos en planta y la

 <p>TRENES ARGENTINOS OPERACIONES</p> <p>Ministerio de Transporte Presidencia de la Nación</p>	OBRAS E INGENIERÍA	
	Renovación de Circuitos de Vía de audiofrecuencia - Ciudadela-Haedo Línea Sarmiento	Revisión 01
		GI-SGS-ET-03
		Fecha: 09/08/2022
		Página 6 de 62

entrega final de la obra con los equipos probados y funcionando con el resto del sistema de Señalamiento.


Artículo 3° - Sistema de Contratación

El sistema de contratación es por Ajuste Alzado, y llave en mano; debiendo cotizar el Oferente para la totalidad de los ítems indicados en la planilla de cotización respectiva, precio unitario y total de cada uno y el total general de los trabajos y provisiones. (ver Anexo 1).

En su presentación, el Oferente deberá contemplar la totalidad de los materiales, mano de obra, herramientas, equipos, medios de movilidad y transporte, insumos, impuestos, fletes, seguros, gestiones administrativas, obtención de permisos, costos de ensayos e inspecciones en obra y en fábrica y toda aquella otra provisión no expresamente mencionada en las presentes especificaciones que resulte necesaria para la completa y correcta ejecución de la obra. Todos estos gastos se considerarán incluidos dentro del costo de la misma y de no existir un ítem específico en el presupuesto, serán prorrateados entre los precios del mismo, es decir que se trata de una contratación tipo llave en mano.

El oferente tomará todos los recaudos técnicos a fin de identificar todas las posibles interferencias en el desarrollo de la obra. Realizará una inspección “in situ” y todos los estudios necesarios que le permitan tener una interpretación cabal de todas las tareas necesarias para la ejecución de los trabajos, previo a la presentación de su oferta.

La adjudicación será por el total de los trabajos y del monto ofertado a tal fin. El contratista podrá solicitar un anticipo financiero del 10% del total del contrato, una vez conformada el Acta de Inicio de Obra.

 <p>TRENES ARGENTINOS OPERACIONES</p> <p>Ministerio de Transporte Presidencia de la Nación</p>	OBRAS E INGENIERÍA	
	Renovación de Circuitos de Vía de audiofrecuencia - Ciudadela-Haedo Línea Sarmiento	Revisión 01
		GI-SGS-ET-03
		Fecha: 09/08/2022
		Página 7 de 62

El contratista se obliga frente al comitente, a ejecutar la obra determinada previamente proyectada, con los estándares de calidad indicados en la presente documentación, de tal modo que pueda empezar a utilizarse las instalaciones con la entrega de las mismas.


Artículo 4° - Forma de cotización

Cada Oferente cotizará los ítems correspondientes especificados en la planilla de cotización que se adjunta como Anexo 1 a la presente especificación. Esto incluirá la mano de obra, la totalidad de los materiales necesarios para la realización de los trabajos, todo tipo de gastos derivados de la contratación de personal, obligaciones patronales, traslado del personal, etc., con excepción del impuesto al valor agregado, el que será expresado en forma discriminada.

Toda prestación no especificada en los ítems anteriores, pero necesaria para la ejecución de la obra conforme a su fin, de acuerdo con la presente especificación, deberá ser abastecida o ejecutada por la Contratista, entendiéndose que su costo está incluido en el valor total cotizado y prorrateado en los distintos rubros que integran su oferta.

La cotización deberá estar expresada en una sola moneda, pudiendo ser en “pesos” (\$ - moneda nacional) o en “dólares estadounidenses” (USD - moneda extranjera). Solo para las ofertas expresadas en Pesos (\$ - moneda nacional), y dado el plazo de ejecución de la Obra establecido, regirá el Sistema de Redeterminación de Precios (ver Art. 24). Cuando las ofertas se presenten en Moneda extranjera (dólares estadounidenses), NO regirá el Sistema de Redeterminación de Precios, y se deberá tener en cuenta el Art. 99 del PBCG.

En cuanto a la Planilla de Cotización cabe aclarar que las cantidades allí indicadas son las mínimas consideradas para la ejecución de la obra, pero será absoluta responsabilidad de cada oferente hacer un relevamiento y observación pormenorizada en sitio para contemplar toda diferencia, trabajo o material complementario, que sea necesario para lograr el objeto de la presente obra. En función de ello los oferentes

 <p>TRENES ARGENTINOS OPERACIONES Ministerio de Transporte Presidencia de la Nación</p>	OBRAS E INGENIERÍA	
	Renovación de Circuitos de Vía de audiofrecuencia - Ciudadela-Haedo Línea Sarmiento	Revisión 01
		GI-SGS-ET-03
		Fecha: 09/08/2022
		Página 8 de 62

ajustarán bajo su entera responsabilidad las cantidades allí indicadas, no pudiendo ser inferiores a las de referencia.


Serán desestimadas aquellas ofertas que no contemplen la cotización de la totalidad de los ítems indicados en la Planilla de Cotización (Anexo 1).

Artículo 5° - Requisitos de la oferta y exigencias administrativas

La oferta técnica deberá contar, indefectiblemente, para su análisis con los siguientes elementos:

- Memoria descriptiva detallada de los trabajos.
- Planilla de cálculos y presupuesto.
- Planilla de cotización firmada y sellada (ver Anexo 1).
- Planillas de Análisis de costos unitarios con cada uno de los ítems desagregados en todos sus componentes.
- Plan de Ejecución de las obras coherente con los plazos comprometidos en el Cronograma de Obra y en un todo de acuerdo con el itemizado de la planilla de cotización (Gantt).
- Constancia de Visita a Obra firmada y sellada.
- Representante Técnico y de Seguridad e Higiene. (Currículum Vitae, Matricula y comprobante de pago)

Una vez adjudicada la Obra, toda la Documentación deberá ser sometida a aprobación de la Inspección de Obra. Como parte de las obligaciones del presente pliego, la Contratista enviará a todo el personal comprometido en la ejecución de la obra a un curso de Capacitación dictado por el área de Seguridad e Higiene de TRENES ARGENTINOS OPERACIONES.

 <p>TRENES ARGENTINOS OPERACIONES</p> <p>Ministerio de Transporte Presidencia de la Nación</p>	OBRAS E INGENIERÍA	
	Renovación de Circuitos de Vía de audiofrecuencia - Ciudadela-Haedo Línea Sarmiento	Revisión 01
		GI-SGS-ET-03
		Fecha: 09/08/2022
		Página 9 de 62

El representante Técnico de la Contratista en la obra deberá cumplir los siguientes requerimientos:

Título Profesional: Ingeniero o Arquitecto Matriculado, que acredite conocimiento e idoneidad para desarrollar esta actividad.

Una vez adjudicada la Obra, toda documentación emitida por la Contratista con carácter de Ingeniería deberá estar firmada por su Representante Técnico y por un Profesional con incumbencias en el área que corresponda y con matrícula habilitante, caso contrario la documentación carecerá de validez.

El Oferente deberá cumplir como mínimo con los siguientes requisitos administrativos, cuyo detalle deberá formar parte de su propuesta:


- Historial de obras de similar naturaleza, complejidad y volumen a la descrita en el presente pliego, dentro de los últimos 5 años, donde conste nombre de la obra, comitente, características técnicas mencionando principales tareas, plazo de ejecución, lugar de ejecución, fecha de comienzo y de recepción provisoria y/o definitiva.

La acreditación se efectuará mediante la presentación del certificado de Recepción Provisoria o Definitiva de los trabajos, junto con el último certificado de obra o certificado de medición final. En todos los casos TRENES ARGENTINOS OPERACIONES se reserva el derecho de realizar las constataciones que considere necesarias.

En todo lo no previsto, será de aplicación directa el PBCG de Trenes Argentinos (www.sofse.gob.ar).

Artículo 6° - Plazo de obra

El plazo previsto para la ejecución de los trabajos será de **540 (quinientos cuarenta) días corridos**, a contar desde la firma del “Acta de Inicio de los Trabajos”, previéndose

 <p>TRENES ARGENTINOS OPERACIONES</p> <p>Ministerio de Transporte Presidencia de la Nación</p>	OBRAS E INGENIERÍA	
	Renovación de Circuitos de Vía de audiofrecuencia - Ciudadela-Haedo Línea Sarmiento	Revisión 01
		GI-SGS-ET-03
		Fecha: 09/08/2022
		Página 10 de 62

un plazo máximo de **30 (treinta) días corridos** a partir de esta fecha para la presentación del proyecto ejecutivo.

Artículo 7° - Acta de inicio.

Habiéndose cumplido con los requisitos establecidos por la Sub Gerencia de Administración de Contratos y emitida la habilitación/autorización para el ingreso a zona ferroviaria, se procederá a confeccionar el Acta de inicio.

Con el fin de no incurrir en demoras innecesarias para completar los trabajos, La Contratista asignará del Plazo de Obra previsto, unos 30 días corridos como máximo, estos días se destinarán para completar los trabajos preliminares que incluyen; la construcción de obrador, instalación de cartel de obra, presentación de proyectos de ingeniería, preparación del terreno.


El cronograma de obra definitivo y la apertura de aplicación serán elaborados por el Contratista una vez adjudicados los trabajos y el mismo solo tendrá validez luego de ser aprobado por SOFSE.

El plazo para la entrega del Cronograma de Obra definitivo para ser sometido a la aprobación de SOFSE será de 5 días luego de firmada el Acta de Inicio de Obra, y complementariamente llevará asociado el plan de certificaciones mensual y la curva correspondiente.

Artículo 8° - Normas y especificaciones a considerar

Los reglamentos y normas que regirán para la presente documentación son los que a continuación se detallan:


- Características de los materiales Normas IRAM y Especificaciones Técnicas del I.N.T.I.

 <p>TRENES ARGENTINOS OPERACIONES</p> <p>Ministerio de Transporte Presidencia de la Nación</p>	OBRAS E INGENIERÍA	
	Renovación de Circuitos de Vía de audiofrecuencia - Ciudadela-Haedo Línea Sarmiento	Revisión 01
		GI-SGS-ET-03
		Fecha: 09/08/2022
		Página 11 de 62

- Normativas del E.N. R. E. (electricidad).
- Normativas de Edenor / Edesur.
- Leyes, Decretos y Ordenanzas Nacionales y Municipales correspondientes.
- Ley de Higiene y Seguridad en el Trabajo 19587 y Decretos 351/79 y 911/96
- Ley general de Ferrocarriles Nacionales y sus modificatorias.
- Reglamento Interno Técnico Operativo de Ferrocarriles aprobado por decreto 90325/36 y actualizaciones. RITO
- Documentación Técnicas Gerencia de Ingeniería SOFSE.
- Normas para las conducciones eléctricas que cruzan o corren paralelas al Ferrocarril (Decreto N° 9.254 del 28/12/1972).
- Normas SETOP.
- Protocolos de ensayo: La Contratista deberá presentar los Protocolos de Ensayo de todo el material e instalaciones que sea solicitado por la Inspección de Obra. La no presentación en tiempo y forma podrá retrasar la Certificación de los ítems donde intervienen dichos elementos. En todos los casos los Protocolos serán referidos a la presente Obra.

Serán también aplicables, y en la prelación allí establecida, las normas que resultan del PBCG y el PCP que rige el llamado.

En la eventualidad de un conflicto entre las normas citadas, o entre las normas y los requerimientos de esta especificación, deberá considerarse la interpretación más exigente. A todos los efectos, las normas citadas se consideran como formando parte del presente Pliego y de conocimiento de la Empresa. Su cumplimiento será exigido por la Inspección de Obra.

 <p>TRENES ARGENTINOS OPERACIONES</p> <p>Ministerio de Transporte Presidencia de la Nación</p>	OBRAS E INGENIERÍA	
	Renovación de Circuitos de Vía de audiofrecuencia - Ciudadela-Haedo Línea Sarmiento	Revisión 01
		GI-SGS-ET-03
		Fecha: 09/08/2022
		Página 12 de 62

Artículo 9° - Ingeniería

9.1. Ingeniería Básica

A partir de la entrada en vigencia del contrato, el contratista dispondrá de 30 días para realizar la prospección de la traza a fin de confirmar y rectificar la ruta que deberán seguir los cables, la que será autorizada y supervisada por la inspección de obra. Esta prospección constará de cateos realizados en el terreno cada 15/20 metros.


Las situaciones no contempladas, serán resueltas en esta etapa con la colaboración de la inspección de obra.

El desarrollo de la traza será de tipo lineal, paralelo o perpendicular a la traza ferroviaria.

Una vez definida la traza y antes de iniciar la excavación, se conformará el plano de obra.

Finalizada esta tarea, el contratista informará:

- a. Plan de ruta de cables consensuado post-cateo.
- b. Longitud de cables por tipo.
- c. Listado de materiales y cantidades a utilizar incluyendo repuestos.
- d. Descripción técnica de los materiales a utilizar.
- e. Rectificar y conformar los planos, tablas y documentación de ingeniería relativa a los armarios y sus conexiones.
- f. Elaborar toda documentación faltante necesaria para la correcta ejecución de la obra.
- g. Elaborar el cronograma de ejecución de obra.

 <p>TRENES ARGENTINOS OPERACIONES Ministerio de Transporte Presidencia de la Nación</p>	OBRAS E INGENIERÍA	
	Renovación de Circuitos de Vía de audiofrecuencia - Ciudadela-Haedo Línea Sarmiento	Revisión 01
		GI-SGS-ET-03
		Fecha: 09/08/2022
		Página 13 de 62

En el caso hipotético que el Contratista sugiriera algún cambio de material o procedimiento, su aceptación quedará sujeto a aprobación de la inspección de obra, sin esta aprobación no podrá ser utilizado o puesto en práctica bajo ningún concepto.

9.2. Ingeniería de detalle


Teniendo como referencia la ingeniería básica de la obra y las observaciones formuladas por la inspección de obra, el contratista entregará la ingeniería de detalle, como sigue:

- a. Esquema en escala indicando la ruta definitiva de cables en traza, indicando cotas y mojones.
- b. Plano constructivos de cruces y cámaras: en obras de arte, bajo vía, calzada en pasos a nivel, cruces peatonales, etc. indicando cantidad de caños, tipo y tamaño, vinculación con cámaras nuevas, cotas de instalación y todo otro detalle relevante. Se presentará un plano y esquema de cada cruce y cámara.
- c. Resumen y detalle de todos los materiales eléctricos utilizados a excepción de los cables y el cálculo de repuestos.
- d. Cualquier otro documento de la ingeniería que hubiere sido actualizado.
- e. La inspección de obra se reserva la potestad de solicitar cualquier otro tipo de documentación que considere necesaria para atender el mantenimiento de las instalaciones.

9.3. Planos conforme a obra

Al finalizar los trabajos y como paso previo a su recepción provisoria, el contratista presentará a SOFSE ingeniería los siguientes planos conforme a obra:

- a. Traza del troncal de señalamiento: plano normalizado, escala 1:500 horizontal, layout del sistema, datos del cableado subterráneo, localización de cámaras y

 <p>TRENES ARGENTINOS OPERACIONES</p> <p>Ministerio de Transporte Presidencia de la Nación</p>	OBRAS E INGENIERÍA	
	Renovación de Circuitos de Vía de audiofrecuencia - Ciudadela-Haedo Línea Sarmiento	Revisión 01
		GI-SGS-ET-03
		Fecha: 09/08/2022
		Página 14 de 62

empalmes, conexionado de equipos y cualquier otro solicitado o a solicitarse, con referencias acotadas a puntos fijos (preferentemente al eje de la vía), palo de progresiva o similar.

b. Protocolos indicados en las Pruebas de habilitación.

c. Todos los restantes planos que conforman la ingeniería de detalle de la obra, con los ajustes que se hubieran realizado.

Planos y Esquemas: confeccionados en formato .dwg, entregándose tres copias de la misma en pendrive. Asimismo, se agregará tres copias de todos los planos impresos.


Firma autorizada e incumbencias: toda la documentación deberá ser avalada por el representante técnico de la contratista, profesional universitario, acompañado de las incumbencias ante el organismo Nacional o Provincial (Pcia. Bs.As.) donde se encuentre matriculado y avalado por la inspección de obra.

Artículo 10° - Visita a las instalaciones existentes

Antes de la entrega de su propuesta, el Oferente tendrá necesariamente que haber realizado una visita a las instalaciones existentes, de manera tal de que no pueda aducir que ningún elemento o circunstancia le resulte desconocido.

Artículo 11° - Consultas

Se deja constancia, además, en relación con los materiales o trabajos que eventualmente pudieran ofrecer dudas al Oferente respecto de su consideración o no como tareas implícitas incluidas dentro del precio total a cotizar, que deberán efectuarse todas las consultas necesarias en forma previa a la presentación de la oferta, ya que posteriormente a ello no se reconocerán adicionales de ningún tipo.

 <p>TRENES ARGENTINOS OPERACIONES</p> <p>Ministerio de Transporte Presidencia de la Nación</p>	OBRAS E INGENIERÍA	
	Renovación de Circuitos de Vía de audiofrecuencia - Ciudadela-Haedo Línea Sarmiento	Revisión 01
		GI-SGS-ET-03
		Fecha: 09/08/2022
		Página 15 de 62

El Contratista no podrá en ningún caso pretextar cualquier error u omisión del presente pliego para librarse de suministros y/o prestaciones complementarias necesarios para el buen funcionamiento del conjunto del sistema. Estos suministros y prestaciones complementarios serán provistos por el Contratista sin derecho a reclamo de costos adicionales a los previstos en el Contrato.


El Contratista, como responsable de la interpretación de la documentación contractual, no podrá aducir ignorancia de las obligaciones asumidas, ni tendrá derecho a reclamar modificaciones de las condiciones contractuales invocando error u omisión de su parte. Asimismo, será responsable de cualquier defecto de construcción y de las consecuencias que puedan derivar de la realización de trabajos basados en informaciones o planos suministrados por el Comitente con deficiencias manifiestas, que no hubiera denunciado por escrito al Comitente antes de iniciar los respectivos trabajos.

Artículo 12° - Presentación

Toda la documentación que integre la Oferta, las consultas y/o las presentaciones realizadas por el Oferente deberán estar impresas y redactada en castellano, salvándose toda testadura, enmienda o palabra interlineada. Los documentos complementarios y textos impresos que formen parte de la oferta podrán estar escritos en otro idioma. En el caso de documentación redactada en idioma extranjero, se deberá agregar indefectiblemente su traducción al castellano.

En caso de divergencia entre la versión en idioma extranjero y la traducción al castellano de cualquier documento, se considerará como válida esta última.

No deberán incluirse en la Oferta folletos, catálogos o textos que no resulten relevantes a los efectos de su evaluación.

 <p>TRENES ARGENTINOS OPERACIONES</p> <p>Ministerio de Transporte Presidencia de la Nación</p>	OBRAS E INGENIERÍA	
	Renovación de Circuitos de Vía de audiofrecuencia - Ciudadela-Haedo Línea Sarmiento	Revisión 01
		GI-SGS-ET-03
		Fecha: 09/08/2022
		Página 16 de 62

La Oferta deberá estar foliada correlativamente y firmada por el representante y/o apoderado legal debidamente acreditado del Oferente. La información y documentación presentada revestirá el carácter de declaración jurada.

Artículo 13° - Gestiones ante terceros.


El Contratista deberá realizar por su cuenta y a su costa todos los trámites que resultaran necesarios ante los prestadores de servicios públicos y/o privados y/u organismos municipales, provinciales o nacionales, en el caso de que algunos de los trabajos o suministros por él realizados requirieran algún tipo de licencia o autorización o afectaran instalaciones de dichas empresas o reparticiones públicas, con la suficiente antelación a fin de evitar demoras o interrupciones en los trabajos. En tal sentido queda expresamente establecido que no se admitirá la prolongación del plazo fijado para la realización de la obra como consecuencia de eventuales demoras incurridas por la realización de los trámites antedichos.

Estarán a cargo del Contratista todas las gestiones pertinentes ante los mencionados entes a los efectos de coordinar la solución de eventuales interferencias, incluyendo el pago de los aranceles que correspondieren y la confección de la documentación técnica que fuese requerida a tales fines.

Artículo 14° - Programación de los trabajos. Cumplimiento.

La programación de los trabajos deberá ser indicada mediante un gráfico del tipo diagrama de Gantt desglosado con el mayor grado de detalle posible, de manera tal que permita el adecuado seguimiento del curso de la obra.

Dentro de los diez (10) días contados desde la firma del Acta de Inicio de la obra, el Contratista deberá presentar el mencionado Plan de Trabajos, que la Inspección de Obra

 <p>TRENES ARGENTINOS OPERACIONES Ministerio de Transporte Presidencia de la Nación</p>	OBRAS E INGENIERÍA	
	Renovación de Circuitos de Vía de audiofrecuencia - Ciudadela-Haedo Línea Sarmiento	Revisión 01
		GI-SGS-ET-03
		Fecha: 09/08/2022
		Página 17 de 62

aprobará o rechazará dentro de los diez (10) días siguientes a la fecha de su presentación.

En caso de ser rechazado, el Contratista deberá proceder a su ajuste de acuerdo con las observaciones que efectúe la Inspección de Obra y presentarlo nuevamente dentro del plazo que ésta le fije; transcurrido el mismo sin que el Contratista lo hubiere presentado, la Inspección de Obra lo efectuará de oficio y tendrá carácter definitivo.


Una vez aprobado el Plan de Trabajos, éste pasará a formar parte de la documentación de la obra, exigiéndosele al Contratista el estricto cumplimiento de los plazos parciales y total de la obra.

La aprobación que se preste a este programa, o a cualquier información adicional conexas, no relevará al Contratista de las obligaciones derivadas del Contrato; tampoco implicará, salvo indicación expresa, la aprobación de métodos o materiales diferentes a los requeridos en el Contrato y sus documentos complementarios.

La obra deberá ejecutarse de acuerdo con dicho programa y la ejecución de cualquier parte en desacuerdo con éste, sin el consentimiento previo de la Inspección de Obra, será motivo suficiente, salvo en caso de urgencia manifiesta, para que ésta pueda ordenar la suspensión temporal de la parte de la obra en desacuerdo con el programa de trabajos.

El plan de trabajos sólo podrá ser modificado con la expresa conformidad de la Inspección de Obra Si durante el transcurso de la obra la Inspección de Obra considerase que el programa no resulta suficientemente detallado o actualizado, no es práctico o adolece de deficiencias en cualquier aspecto, lo comunicará al Contratista, quien dentro del plazo que aquélla le fije, deberá suministrar un plan revisado o información más detallada sobre la realización de la obra o de cualquiera de sus partes.

No se admitirá justificación alguna por inconvenientes debidos a la superposición de gremios o dificultades en la fabricación y/o importación de materiales o insumos, por lo que deberá estar prevista una adecuada coordinación de todos los rubros en el plan de


 <p>TRENES ARGENTINOS OPERACIONES</p> <p>Ministerio de Transporte Presidencia de la Nación</p>	OBRAS E INGENIERÍA	
	Renovación de Circuitos de Vía de audiofrecuencia - Ciudadela-Haedo Línea Sarmiento	Revisión 01
		GI-SGS-ET-03
		Fecha: 09/08/2022
		Página 18 de 62

trabajos, por tal motivo, el cumplimiento de plazos parciales resulta imprescindible para el correcto desarrollo de la obra, y será exigido sin excepciones.

El Contratista realizará y terminará totalmente los trabajos y suministros objeto del Contrato dentro del plazo estipulado. A dicho plazo sólo se le agregarán los días que justifique la Inspección de Obra cuando no se haya podido trabajar por lluvias u otras condiciones climáticas, de carácter extraordinario o de fuerza mayor imputables a terceros. En tales casos, sin excepción, el Contratista deberá denunciarlas dentro de un plazo de diez (10) días y por escrito a la Inspección de Obra, detallando claramente las causas que le impidieran el progreso de los trabajos. La Inspección de Obra podrá ampliar el plazo acordado, previo análisis de las causales invocadas.

En el caso de que la Inspección de Obra observara una disminución en el ritmo establecido de trabajos que pudiera a su juicio originar demoras en el plazo de ejecución, el Contratista arbitrará todos los medios que se encuentren a su alcance para mejorar tal situación, incluyendo el aumento del número de turnos de trabajo, de cuadrillas, de días de trabajo, de sobretiempos y/o de los planteles y equipos de ejecución, sin costo adicional para el Comitente.

En el caso de actos vandálicos, de robo, hurto, siniestros u otras situaciones de naturaleza semejante, el Contratista deberá poner en conocimiento de la Inspección de Obra el hecho acaecido, aun cuando se tratara de actos de pública notoriedad, elevando todas las denuncias y antecedentes que obraran en su poder dentro del plazo de diez (10) días hábiles, a los fines de que la Inspección de Obra los evalúe y adopte las medidas del caso.

 <p>TRENES ARGENTINOS OPERACIONES</p> <p>Ministerio de Transporte Presidencia de la Nación</p>	OBRAS E INGENIERÍA	
	Renovación de Circuitos de Vía de audiofrecuencia - Ciudadela-Haedo Línea Sarmiento	Revisión 01
		GI-SGS-ET-03
		Fecha: 09/08/2022
		Página 19 de 62

Artículo 15° - Obrador, depósitos, oficinas.

15.1. Obrador y Depósito

La Contratista preverá el montaje del obrador y depósito que el desarrollo de la obra requiera.

Se instalará un obrador, de acuerdo a las siguientes características:

Será desmontable, de construcción sólida y segura, brindará imagen de orden y limpieza, contará con baños químicos, duchas y vestuario para el personal y se ubicará en coordinación con la Inspección, de modo que no interfiera con la actividad ferroviaria.


La Contratista se obliga a mantenerlo en buenas condiciones de conservación y limpieza. El costo de la provisión y/o construcción del obrador y depósito provisionales estará a exclusivo cargo de la Contratista, el que deberá presentar a la Inspección de Obra la documentación de detalle que permita su evaluación y eventual aprobación previa.

No se autoriza el uso de otros sectores de edificios distintos al obrador y/o depósito para colocar materiales, equipos o instalaciones.

La Contratista será la única responsable de la seguridad de la totalidad de los ámbitos destinados a obradores y depósito. El depósito de materiales contará con un área especial destinada al guardado de materiales originales retirados de la obra (carpinterías, etc.) que deban ser intervenidos y/o recolocados durante los trabajos.

La Contratista será plena y única responsable por la salvaguarda de los elementos y materiales allí colocados, haciéndose cargo de su reposición, al margen de las multas que pudieran corresponderle.

En el interior del depósito se evitará la acumulación de residuos, la incidencia de la luz solar directa, la humedad, las filtraciones y toda situación que pueda dañar a cualquiera de los materiales ahí guardados.

 <p>TRENES ARGENTINOS OPERACIONES</p> <p>Ministerio de Transporte Presidencia de la Nación</p>	OBRAS E INGENIERÍA	
	Renovación de Circuitos de Vía de audiofrecuencia - Ciudadela-Haedo Línea Sarmiento	Revisión 01
		GI-SGS-ET-03
		Fecha: 09/08/2022
		Página 20 de 62

El Comitente no asegura espacio físico para la instalación del obrador y depósitos para la estiba de materiales y equipos, ni la provisión de agua ni energía eléctrica. En tal sentido, el Contratista deberá efectuar las previsiones necesarias.

Vigilancia

El Contratista será responsable del establecimiento de vigilancia en los lugares de trabajo y en sus obradores a los fines de prevenir el robo, hurto o deterioro de los materiales, herramientas, equipos y demás instalaciones afectadas a las obras, propios o ajenos que estuvieran bajo su responsabilidad, cuidado o custodia, incluidos los producidos de obra, si los hubiere.

El personal de vigilancia, serenos, agentes adicionales para el mantenimiento de las precauciones que se implanten, banderilleros, etc., será provisto por el Contratista durante todos los horarios y en todos los sitios que le indique la Inspección de Obra. Asimismo, el Contratista será responsable de dotar al mencionado personal de todas las condiciones laborales exigidas por la ley y el transporte del mismo desde sus lugares de asiento hasta los de trabajo y viceversa.


15.2. Equipos y personal del Contratista

- **Herramientas y equipos**

La Inspección de Obra podrá solicitar el reemplazo de los equipos y herramientas que a su juicio no permitan ejecutar los trabajos de acuerdo con las reglas del arte.

- **Personal técnico y operario**

Idéntico procedimiento podrá adoptarse con aquel personal del Contratista que no reúna los requisitos técnicos que se consideren indispensables para la ejecución de la obra. A tal fin, el Contratista sólo empleará operarios competentes en su respectiva especialidad y en suficiente número para que la ejecución de los trabajos sea regular y prospere en la medida necesaria para el cumplimiento del Contrato.

 <p>TRENES ARGENTINOS OPERACIONES</p> <p>Ministerio de Transporte Presidencia de la Nación</p>	OBRAS E INGENIERÍA	
	Renovación de Circuitos de Vía de audiofrecuencia - Ciudadela-Haedo Línea Sarmiento	Revisión 01
		GI-SGS-ET-03
		Fecha: 09/08/2022
		Página 21 de 62

Aun cuando la disciplina en los ámbitos de trabajo corresponde al Contratista, la Inspección de Obra podrá ordenar a éste el retiro de la obra de todo personal que, por su incapacidad, mala fe, insubordinación, falta de sobriedad, mala conducta o cualquier otra falta que lo justifique, perjudique la buena marcha de los trabajos.

El Contratista responderá, en relación con su personal, por todos aquellos actos, errores u omisiones que comprometieran o perturbaran la buena marcha de la ejecución de la obra.


- **Personal jerárquico y profesional**

El Contratista facilitará a la Inspección de Obra, sin ningún costo adicional, cuantos servicios profesionales ésta entienda necesarios y sean inherentes a la normal ejecución del contrato y su control por parte del Comitente, tales como asistencia a reuniones, informes de ejecución, exposición pública de dicha ejecución, etc.

El Contratista deberá considerar entre sus obligaciones, la de asistir con la participación de su Representante Técnico y la eventual presencia de los profesionales responsables de las distintas etapas de la obra, de ser requeridos, y las distintas empresas subcontratistas, si las hubiera, a las reuniones ordenadas y presididas por la Inspección de Obra, con el objeto de lograr la adecuada coordinación en la ejecución de las actividades o entre las empresas subcontratistas si las hubiera, producir aclaraciones respecto de las prescripciones del Pliego, evacuar consultas, facilitar y acelerar todo trámite relacionado con la obra y el normal desarrollo del plan de trabajos.

Para asegurar el cumplimiento de esta obligación, el Contratista deberá comunicar y transferir el contenido de esta disposición al conocimiento de los subcontratistas que se encontraran bajo su cargo y responsabilidad.

Los lugares de encuentro o reunión quedarán fijados en cada oportunidad por la Inspección de Obra.

 <p>TRENES ARGENTINOS OPERACIONES Ministerio de Transporte Presidencia de la Nación</p>	OBRAS E INGENIERÍA	
	Renovación de Circuitos de Vía de audiofrecuencia - Ciudadela-Haedo Línea Sarmiento	Revisión 01
		GI-SGS-ET-03
		Fecha: 09/08/2022
		Página 22 de 62


15.3. Provisiones para Obrador

La Contratista deberá realizar todos los trámites necesarios, proveer todos los materiales, mano de obra, herramientas, equipos y realizar todas las pruebas necesarias para la completa ejecución de los trabajos, los cuales serán de primera calidad y respetarán las normativas vigentes.

- 1) Solo se aceptarán materiales y/o componentes de primera calidad, reconocidos mediante especificaciones y código de fabricación que responda a normas ferroviarias internacionales.
- 2) Se informará en forma muy especial y ampliamente sobre las especificaciones técnicas que cumplen los materiales y/o elementos a suministrar, debiéndose citar las normas a que se ajustan cuando correspondiere.
- 3) En ningún caso se admitirá el empleo de elementos que no hayan sido debidamente aprobados por la inspección de obra.
- 4) El oferente deberá detallar con precisión las discrepancias que pudieran tener su oferta con los requerimientos que se especifican, confeccionando a tal efecto lista de los mismos con indicación de los motivos.
- 5) También integrarán la provisión todos aquellos elementos que no se indiquen expresamente en esta especificación y sean necesarios para la correcta operación de los equipos.
- 6) Para el personal propio:

Vehículos debidamente habilitados, (vtv, seguros, etc.) para el transporte del personal. Tipo furgoneta, carrozado, con asientos y elementos de seguridad. Con provisión de combustible.

Vehículos debidamente habilitados, (vtv, seguros, etc.) para el transporte de materiales, herramientas y equipos mecánicos. Tipo Camión Furgón. Con provisión de combustible.


 <p>TRENES ARGENTINOS OPERACIONES</p> <p>Ministerio de Transporte Presidencia de la Nación</p>	OBRAS E INGENIERÍA	
	Renovación de Circuitos de Vía de audiofrecuencia - Ciudadela-Haedo Línea Sarmiento	Revisión 01
		GI-SGS-ET-03
		Fecha: 09/08/2022
		Página 23 de 62

15.4. Provisiones para la inspección

El contratista proveerá en un plazo de hasta 15 (quince) días hábiles desde la firma del Acta de Inicio para uso permanente del Comitente, 1 (un) Vehículo Utilitario de hasta 10.000 (diez mil) KM tipo camioneta, de 5 (cinco) plazas con 4 (cuatro) puertas de acceso al habitáculo más portón trasero vidriado (no se aceptará equipo tipo furgón), sistema de frenos ABS, dirección asistida, aire acondicionado, cierre de puertas centralizado integrado al sistema de alarma con detector de presencia, tuercas de seguridad antirrobo para todas las ruedas y Kit de seguridad reglamentario.

Las condiciones de la prestación del vehículo se resumen en:


- El Contratista deberá proveer al momento de entregar los vehículos las Cédulas Azules que habiliten al personal de la Gerencia de Ingeniería que SOFSE designe para utilizar los mismos, así como también la documentación correspondiente al Pago de las patentes y del Seguro contra todo Riesgo.
- El mantenimiento, revisiones eventuales o de rutina, servicios de auxilio, reparaciones, provisión de combustibles, lubricantes, peajes, estacionamiento mensual y estacionamientos ocasionales (todos los que el Inspector de Obra considere necesarios para realizar la Inspección de la Obra durante la ejecución, y también los necesarios para salvaguardar el vehículo durante el tiempo que el mismo no se encuentra afectado a la obra), seguros, patentes e impuestos y todos aquellos gastos aparejados por el uso del vehículo estarán a cargo del Contratista que no recibirá pago directo alguno por las obligaciones descriptas en este artículo.
- El Contratista deberá instrumentar de forma efectiva la cobertura de los gastos que surjan de los vehículos tales como combustible, peajes y estacionamientos, de forma tal que en ninguna situación la Inspección deba hacer frente a los mismos con recursos propios.

 <p>TRENES ARGENTINOS OPERACIONES</p> <p>Ministerio de Transporte Presidencia de la Nación</p>	OBRAS E INGENIERÍA	
	Renovación de Circuitos de Vía de audiofrecuencia - Ciudadela-Haedo Línea Sarmiento	Revisión 01
		GI-SGS-ET-03
		Fecha: 09/08/2022
		Página 24 de 62

- En caso de que alguno de los vehículos sufriera algún desperfecto el mismo deberá ser reemplazado en forma inmediata por el Contratista, a su costo.
- El Contratista deberá proveer estos servicios referidos a la movilidad hasta la Recepción Definitiva de la obra, fecha que el vehículo serán devuelto en forma definitiva al Contratista.

La contratista proveerá y pondrá a disposición permanente para uso de la inspección desde el acta de inicio de la obra hasta un máximo de 5 (cinco) días posteriores, la no entrega de la provisión de obra condicionará la emisión del certificado:

- En el obrador, se dispondrá de 1 (un) puesto de trabajo libre dispuesto para ser utilizado por la inspección de obra (Silla, PC, etc.)
- 1 (una) Computadora Portátil nueva, sin uso y con garantía escrita de un año, con las siguientes características mínimas:
 - Sistema Operativo Windows 10 Profesional de 64 bits
 - Microsoft Office Professional 2016 o superior
 - AutoCAD
 - Procesador Intel Core i7 (4.7GHz)
 - Memoria RAM 12GB DDR4
 - Pantalla mínima de 15.6" LED con resolución mínima de 1920x1080p
 - Disco duro de 512GB (o superior) CL35 del tipo M.2 SSD
 - Conectividad Intel® Wi-Fi y Bluetooth
 - Valija / Mochila para el acarreo.
 - Modelo de referencia: Dell Inspiron 5502 i7 11a Gen

 <p>TRENES ARGENTINOS OPERACIONES</p> <p>Ministerio de Transporte Presidencia de la Nación</p>	OBRAS E INGENIERÍA	
	Renovación de Circuitos de Vía de audiofrecuencia - Ciudadela-Haedo Línea Sarmiento	Revisión 01
		GI-SGS-ET-03
		Fecha: 09/08/2022
		Página 25 de 62


- Una vez concluida la obra, la computadora portátil quedarán en poder del Comitente.
- 2 (dos) Smartphone nuevo, liberado de la siguiente característica (o superior):
 - Conexión: 4G / LTE / 3G
 - Memoria RAM: 8GB
 - Memoria interna: 128 GB y memoria SD de 32 GB
 - Sistema operativo: Android 10.0
 - El mismo deberá incluir un plan con llamadas gratis a cualquier compañía y datos móviles (3GB o más) hasta la firma del Acta de Recepción Definitiva.
 - Una vez concluida la obra, los Smartphone quedaran en poder del Comitente.
- 1 (una) Impresora Multifunción Laser, con conectividad WiFi, provisión de toner completo y papel necesario hasta que concluya la obra. Modelos de referencia (HP LaserJet Pro MFP 135W / Brother DCP-L2540DW).
 - Una vez concluida la obra, la impresora quedará en poder del Comitente.

Artículo 16° - Prescripciones relativas a la ejecución de los trabajos

16.1. Condiciones de trabajo

Toda falta de iluminación, calefacción, refrigeración u otras condiciones adversas de trabajo no podrá en ningún caso justificar la suspensión de los trabajos o la producción de eventuales demoras en la ejecución de los mismos. El Contratista deberá instalar provisoriamente, a su costa y con la autorización previa de la Inspección de Obra, todos los equipos de apoyo necesarios para la correcta y completa ejecución de los trabajos.

Asimismo, deberá considerar que la zona de vía podrá ser objeto de otros trabajos realizados por el Comitente u otros Contratistas y de la circulación de trenes y otros

 <p>TRENES ARGENTINOS OPERACIONES</p> <p>Ministerio de Transporte Presidencia de la Nación</p>	OBRAS E INGENIERÍA	
	Renovación de Circuitos de Vía de audiofrecuencia - Ciudadela-Haedo Línea Sarmiento	Revisión 01
		GI-SGS-ET-03
		Fecha: 09/08/2022
		Página 26 de 62

vehículos. En lo que respecta a tales circunstancias, el Contratista deberá ajustarse estrictamente al programa que establecerá el tiempo útil destinado a los trabajos que le competen.

El proyecto, fabricación, embalaje, transporte, manipuleo, montaje, desmontaje, ensayos y pruebas deberán ser llevados a cabo por el Contratista de manera tal de evitar accidentes, daños o riesgos para su personal y el personal de terceros afectado a la obra, así como también para el del Comitente y en los casos que correspondiera, del público usuario. Asimismo, será responsable de cualquier daño que pudiera producirse en las instalaciones del Comitente y sobre el medio ambiente durante el lapso que dure la obra.


16.2. Zonas y período de trabajo

Se pone en conocimiento de los Oferentes que parte de los trabajos se efectuará dentro de la zona operativa ferroviaria, pudiendo producirse la circulación de trenes en algunos sectores afectados a las tareas durante la realización de la obra.

Las zonas y horarios de trabajo serán convenidos con la Inspección de Obra de modo tal de no alterar el normal servicio de trenes ni las actividades de carácter operativo que se llevan a cabo en dependencias del Comitente.

Los trabajos que requirieran ocupación de vías deberán ser comunicados por el Contratista a la Inspección de Obra con 48 horas de antelación, no pudiendo dar inicio a los mismos hasta tanto cuente con la autorización fehaciente de la Inspección de Obra para hacerlo. Se hace notar que toda ocupación parcial y/o temporaria del gálibo ferroviario con máquinas o equipos será considerada también ocupación de vía.

En relación con las instalaciones ferroviarias existentes, el Contratista no deberá bajo ningún concepto afectar su servicio normal, no pudiendo llevar a cabo trabajos sobre ellas salvo en circunstancias excepcionales debidamente justificadas y contando con la expresa autorización de la Inspección de Obra.

 <p>TRENES ARGENTINOS OPERACIONES</p> <p>Ministerio de Transporte Presidencia de la Nación</p>	OBRAS E INGENIERÍA	
	Renovación de Circuitos de Vía de audiofrecuencia - Ciudadela-Haedo Línea Sarmiento	Revisión 01
		GI-SGS-ET-03
		Fecha: 09/08/2022
		Página 27 de 62

En tales casos, el Contratista notificará con una semana de antelación la fecha y hora en las cuales tendrá efecto la intervención que producirá la afectación de las instalaciones ferroviarias y la duración estimada de tal operación.


La citada notificación será efectuada por el Contratista sólo a título de comunicación de las tareas a ejecutar, no implicando conformidad ni autorización alguna para iniciar los trabajos hasta tanto la Inspección de Obra emita su permiso expreso para ello.

En general, los trabajos de montaje de equipos en vía se podrán llevar a cabo de noche, fuera del horario de circulación normal de trenes y de acuerdo con el cronograma convenido a tal efecto con la Inspección de Obra. La necesidad de apelar a estas condiciones especiales de trabajo no implicará modificación alguna en el precio convenido para la obra, razón por la cual esta circunstancia deberá ser tenida en cuenta por el Oferente, quien asimismo deberá prever que durante el desarrollo de los trabajos nocturnos será necesario disponer de iluminación, seguridad y demás medios de apoyo conducentes a su normal ejecución.

Al día siguiente de la realización de trabajos nocturnos, las instalaciones existentes deberán encontrarse de nuevo en su estado de funcionamiento normal.

El resto de las actividades podrá realizarse en horario diurno siempre y cuando no afecte la operatividad y seguridad del servicio, debiendo acordarse con la Inspección de Obra cuáles tareas se encuentran dentro de esta calificación y, en todos los casos, luego de realizadas las mismas, el sistema deberá quedar restablecido en su funcionamiento normal hasta tanto sea dispuesta la desafectación definitiva de los equipos involucrados.

La Inspección de Obra autorizará individualmente el inicio de las tareas en cada frente de obra, no admitiéndose la realización simultánea de actividades en más de tres sectores consecutivos en lo que respecta a la parte constructiva de los trabajos, mientras que tal restricción no operará en lo que refiere a tareas de carácter complementario, tales como limpieza, pintura, adecuación de sitios, desmalezamiento, etc.

 <p>TRENES ARGENTINOS OPERACIONES</p> <p>Ministerio de Transporte Presidencia de la Nación</p>	OBRAS E INGENIERÍA	
	Renovación de Circuitos de Vía de audiofrecuencia - Ciudadela-Haedo Línea Sarmiento	Revisión 01
		GI-SGS-ET-03
		Fecha: 09/08/2022
		Página 28 de 62

Asimismo, el Contratista deberá considerar que la zona de vía podrá ser objeto de otros trabajos realizados por el Comitente u otros Contratistas, además de la circulación de trenes y otros vehículos.

En lo que respecta a tales circunstancias, el Contratista deberá ajustarse estrictamente al programa aprobado por el Comitente, que establecerá el tiempo útil destinado a los trabajos que le competen.

El Contratista no podrá comenzar un trabajo en la zona de vía, cortar la continuidad de las mismas o comprometer su estabilidad sin la previa autorización del Inspector de Obra y sin haber tomado las correspondientes medidas de seguridad y precaución.


El Contratista no podrá invocar la realización simultánea de otros trabajos por parte de terceros o del propio Comitente, ni las consecuencias que de ello resulten, para reclamar la prolongación del plazo de obra ni ningún tipo de resarcimiento.

16.3. Recaudos de carácter operativo

- **En zona operativa ferroviaria**

Habida cuenta de que parte de los trabajos se efectuarán en zona operativa ferroviaria y podrán desarrollarse durante el horario de circulación de trenes, el Contratista tomará los recaudos necesarios para no afectar la diagramación de los servicios ferroviarios ni las condiciones de seguridad establecidas para los mismos, para los usuarios y para su propio personal afectado a los trabajos.

A tal efecto, deberá dar cumplimiento a todas las prescripciones establecidas en el Reglamento Interno Técnico Operativo de ferrocarriles durante la ejecución de las tareas, sin perjuicio de las normativas de seguridad y/o reglamentarias que se indicaran en el Pliego, o las instrucciones que fueran oportunamente impartidas por la Inspección de Obra.

 <p>TRENES ARGENTINOS OPERACIONES</p> <p>Ministerio de Transporte Presidencia de la Nación</p>	OBRAS E INGENIERÍA	
	Renovación de Circuitos de Vía de audiofrecuencia - Ciudadela-Haedo Línea Sarmiento	Revisión 01
		GI-SGS-ET-03
		Fecha: 09/08/2022
		Página 29 de 62

Será obligación del Contratista indicar con señales adecuadas, y de noche, con luces y/o medios idóneos, todo obstáculo en la zona de vía donde exista peligro o riesgo de accidente.

La señalización y/o colocación de luces de peligro alcanzará tanto a la zona de trabajos y/o instalaciones conexas cualquiera sea su ubicación, como también a implementos, equipos y/o maquinarias transitoriamente depositadas en la zona operativa. Asimismo, el Contratista deberá suministrar chalecos refractivos, banderas, luces de precaución, etc., destinados a proveer la adecuada protección del personal actuante en zona de vía.


Todas las circulaciones, depósitos, galpones, tinglados y en general todas las construcciones destinadas a servir como oficinas, almacenes, talleres, obradores, campamentos, vestuarios, comedores, cocinas, recintos sanitarios, etc., destinados a la obra, serán instalados, señalizados, protegidos y además mantenidos por el Contratista en perfecto estado de limpieza, orden y conservación.

De ser necesario el corte de alambrados o cualquier otro tipo de cerramiento de la zona operativa, tal acción deberá ser previamente autorizada por escrito por la Inspección de Obra, debiendo señalizarse adecuadamente y protegerse mediante la colocación de elementos adecuados para impedir el paso a través de los mismos. En todos los casos, luego de finalizados los trabajos, todos los alambrados y/o cerramientos de cualquier tipo serán restituidos a su condición anterior, utilizando materiales idénticos a los empleados en la construcción original.

- **En áreas públicas de estaciones**

Además, tomará las medidas de precaución reglamentarias en el área pública de las estaciones y en todas aquellas zonas con movimiento de personas que resultaran afectadas por la obra donde existiera el riesgo de que se produjeran accidentes.

El Contratista deberá impedir que el público pueda transitar por lugares que presenten cortes de caminos, obstáculos peligrosos o etapas constructivas no terminadas que

 <p>TRENES ARGENTINOS OPERACIONES</p> <p>Ministerio de Transporte Presidencia de la Nación</p>	OBRAS E INGENIERÍA	
	Renovación de Circuitos de Vía de audiofrecuencia - Ciudadela-Haedo Línea Sarmiento	Revisión 01
		GI-SGS-ET-03
		Fecha: 09/08/2022
		Página 30 de 62

puedan ser motivo de accidentes, debiendo proveer pasarelas provistas de barandas y/o techados y todos los elementos necesarios y mantenerlos en perfectas condiciones durante su utilización.

Deberá extremar los cuidados para no obstruir o entorpecer el paso en las salidas de emergencia.

En cada lugar de trabajo deberá instalar la señalización necesaria como carteles, caballetes, luces, vallas, conos, alarmas sonoras, etc.

El Contratista deberá evitar la presencia de elementos con presencia de aristas, rebabas, filos cortantes, salientes o cualquier otra característica que ofrezca peligro a las personas dentro de las áreas públicas de las estaciones o en su traza.


Se prohíbe la estiba o depósito de materiales de cualquier naturaleza, en particular tóxicos, combustibles, corrosivos o contaminantes en zonas públicas de estaciones y/o zona operativa ferroviaria, salvo en los espacios destinados a tal fin que fueran autorizados por la Inspección de Obra.

El Contratista será el único responsable de los accidentes que se produjeran si se comprueba que hubieran ocurrido por causa de señalización o precauciones deficientes o distintas de las dispuestas por la Inspección de Obra.

- **En pasos a nivel y sus adyacencias**

Cuando se efectúen trabajos cuya realización tuviera incidencia fuera de la zona operativa ferroviaria, pero causara entorpecimiento u obstrucción del tránsito vial o peatonal, como es el caso de los trabajos sobre cruces a niveles ferroviarios o peatonales, el Contratista tomará las medidas necesarias para no interrumpirlo o, al menos, minimizar los efectos de tales interferencias.

Si a tales efectos fuera necesario desviar el tránsito vial o peatonal, el Contratista construirá a su costa variantes de circulación, pasos provisorios y/o cruces que se

 <p>TRENES ARGENTINOS OPERACIONES</p> <p>Ministerio de Transporte Presidencia de la Nación</p>	OBRAS E INGENIERÍA	
	Renovación de Circuitos de Vía de audiofrecuencia - Ciudadela-Haedo Línea Sarmiento	Revisión 01
		GI-SGS-ET-03
		Fecha: 09/08/2022
		Página 31 de 62

acordaran con la Inspección de Obra, el responsable vial y/o las autoridades municipales de la localidad.

Estos desvíos deberán ser señalizados a plena satisfacción de la Inspección de Obra, asegurándose su eficacia con todas las advertencias para orientar y guiar el tránsito hacia los mismos, tanto de día como de noche, para lo cual, en este último caso, serán absolutamente obligatorias las indicaciones luminosas.

El Contratista será el único responsable por los accidentes que se produjeran sobre estos desvíos o sus adyacencias si se comprueba que hubieran ocurrido por causas de señalización o precauciones deficientes o diferentes de las dispuestas por la Inspección de Obra a tal efecto.


Todas las condiciones que se exigen son de carácter permanente mientras dure la ejecución de los trabajos en los sitios afectados y/o la Inspección de Obra así lo indique.

Artículo 17° - Medidas de seguridad en los lugares de trabajo

Se tomarán las medidas necesarias para prevenir accidentes del personal, obreros o toda otra persona relacionada a la obra y/o terceros durante la ejecución. No se permitirá dejar zanjas o pozos abiertos fuera del horario de trabajo sin la debida cobertura, a fin de proteger la caída involuntaria de personas.

Se contará con personal responsable de Higiene y Seguridad debidamente matriculado cuya visita deberá ser plasmada en una planilla la cual estará a disposición en el obrador, tanto de la Inspección de Obra, como para personal de Higiene y Seguridad de TRENES ARGENTINOS OPERACIONES.

El responsable de Seguridad e Higiene será el responsable del dictado de los cursos previos al ingreso del personal a zona ferroviaria, de condición obligatoria para todos los intervinientes de la empresa contratista.

 <p>TRENES ARGENTINOS OPERACIONES Ministerio de Transporte Presidencia de la Nación</p>	OBRAS E INGENIERÍA	
	Renovación de Circuitos de Vía de audiofrecuencia - Ciudadela-Haedo Línea Sarmiento	Revisión 01
		GI-SGS-ET-03
		Fecha: 09/08/2022
		Página 32 de 62

Se dispondrá de todos los elementos de protección personal (cascos, botines de seguridad, bandoleras, guantes, etc.) y de señalamiento reglamentario, banderines, farolas, carteles, sistemas de comunicación, etc.

Queda prohibido el uso de celulares para todo el personal operativo de la contratista dentro de zona ferroviaria en horario laboral.

Se respetará en todo el ámbito de la obra el RITO (Reglamento Interno Técnico Operativo de F.A.) como así también las Normas Operativas N° 16, 17 y el Procedimiento 002-PGHSMA “Requisitos para empresas contratistas” de Higiene, Seguridad y Medio Ambiente de TRENES ARGENTINOS OPERACIONES.


La Contratista tiene la obligación de presentar, antes de dar comienzos a los trabajos en la obra, el siguiente listado de documentación referida a la seguridad de la obra, firmada por profesional competente:

- Programa de seguridad según Res. 51/97. Aprobado por ART.
- Aviso de Inicio de Obra.
- Constancia de capacitación en temas generales de la obra a ejecutar.
- Constancia de entrega de elementos de protección personal y ropa de trabajo.

Artículo 18° - Pruebas e inspecciones

El Contratista elaborará y someterá a consideración del Comitente un programa de pruebas de los materiales y equipos que son objeto de esta provisión, así como también de todos los ensayos parciales y definitivos del sistema, con el objeto de comprobar la efectividad de los mismos a los fines propuestos y la correcta y completa ejecución de la obra según las prescripciones de estas especificaciones y de la ingeniería aprobada.

Producida la pertinente aprobación de la Inspección de Obra del listado de pruebas y ensayos correspondiente, tanto para la inspección en fábrica como para las pruebas de

 <p>TRENES ARGENTINOS OPERACIONES</p> <p>Ministerio de Transporte Presidencia de la Nación</p>	OBRAS E INGENIERÍA	
	Renovación de Circuitos de Vía de audiofrecuencia - Ciudadela-Haedo Línea Sarmiento	Revisión 01
		GI-SGS-ET-03
		Fecha: 09/08/2022
		Página 33 de 62

aceptación parciales, la Recepción Provisoria y la Recepción Definitiva, el Contratista elaborará un pedido de inspección que elevará al Comitente, el cual definirá:

- Cada prueba (características a medir y valores, personal previsto, aparatos, etc.)
- El lugar, la fecha y la duración previstos para efectuar dichas pruebas.
- Los documentos indicando los procedimientos de prueba establecidos, que serán entregados con una antelación mínima de dos semanas al Comitente para su estudio previo y conformidad, requisito sin el cual no se autorizará la realización de ensayo alguno.


18.1. Pruebas de habilitación

El Contratista deberá efectuar las pruebas necesarias para demostrar a satisfacción de la Inspección de Obra que los suministros, instalaciones y todo otro trabajo realizado cumplen con las prescripciones establecidas en este pliego y la ingeniería aprobada, proveyendo a tal fin todos los medios necesarios.

Las pruebas operativas serán efectuadas por el Contratista en forma conjunta con la Inspección de Obra, a fin de corroborar el adecuado funcionamiento de las nuevas instalaciones.

De convenirse con el Comitente la realización de pruebas parciales, a medida que tales verificaciones se realicen y que sus resultados resulten satisfactorios a juicio de la Inspección de Obra, las distintas instalaciones serán libradas al servicio, conforme sea emitida la correspondiente autorización por parte de la Inspección de Obra.

Dicha conformidad con respecto a los trabajos efectuados, no limita ni atenúa las responsabilidades del Contratista respecto de la puesta en servicio completa del sistema, ni de otras obligaciones que surjan del cumplimiento del Contrato.

 <p>TRENES ARGENTINOS OPERACIONES</p> <p>Ministerio de Transporte Presidencia de la Nación</p>	OBRAS E INGENIERÍA	
	Renovación de Circuitos de Vía de audiofrecuencia - Ciudadela-Haedo Línea Sarmiento	Revisión 01
		GI-SGS-ET-03
		Fecha: 09/08/2022
		Página 34 de 62

18.2. Recepciones Provisorias


Se realizarán recepciones provisorias parciales de los equipamientos, luego de instalados y probados de manera de verificar su adecuado funcionamiento, y habiéndose evaluado y corroborado la calidad de la documentación técnica suministrada.

En el momento de las recepciones, el Contratista deberá tomar todas las medidas tendientes a facilitar el examen de sus equipos, proveer los medios necesarios para la realización de las pruebas, disponer los traslados de su personal, del Comitente y de la Autoridad de Aplicación a los sitios previstos para los mismos y llevar a cabo toda otra acción conducente a la realización de los ensayos en concordancia con lo previsto.

En particular, deberá entregar, conforme a la planificación aprobada por la Inspección de Obra, todos los documentos prescritos por las especificaciones técnicas establecidas en la ingeniería de la obra, así como las descripciones de los procedimientos que propone para verificar la conformidad de sus equipos con las imposiciones de las respectivas especificaciones técnicas. Todos los gastos incurridos por estas actividades correrán por cuenta del Contratista.

El Comitente se reserva el derecho de solicitar medidas o pruebas complementarias a las oportunamente realizadas a los efectos de analizar puntos críticos o verificar el adecuado funcionamiento del sistema y/o de algunos de los elementos componentes de éste ante determinadas circunstancias, previstas o no previstas en los protocolos de ensayo.

En caso de requerirse modificaciones y/o adecuaciones a los efectos de que se cumplan todas las características de funcionamiento solicitadas en esta especificación y en la ingeniería aprobada, el Contratista contará con un lapso de tres meses adicionales para llevarlas a cabo, sin que esto constituya causal de reconocimiento de mayores costos.

 <p>TRENES ARGENTINOS OPERACIONES</p> <p>Ministerio de Transporte Presidencia de la Nación</p>	OBRAS E INGENIERÍA	
	Renovación de Circuitos de Vía de audiofrecuencia - Ciudadela-Haedo Línea Sarmiento	Revisión 01
		GI-SGS-ET-03
		Fecha: 09/08/2022
		Página 35 de 62

18.3. Recepción Definitiva

La Recepción Definitiva de la obra se producirá doce meses después de la Recepción Provisoria, siempre y cuando las reservas técnicas y los reclamos de la garantía hubieran sido íntegramente satisfechos.


18.4. Desmontaje de la antigua instalación

Toda instalación existente que quedara fuera de servicio, de así disponerlo la Inspección de Obra, deberá ser retirada cuidando de no dañar los elementos componentes de la misma que fueran susceptibles de ser conservados o reutilizados. Dichos materiales serán puestos a disposición del Comitente debidamente clasificados por especie y acondicionados en el lugar que a tal efecto designe la Inspección de Obra, en el plazo de retiro que ésta fije y transportados por cuenta y riesgo del Contratista, quien además será responsable de los mismos hasta tanto se produzca su entrega, la que deberá ser debidamente documentada por las partes. El desmontaje de la antigua instalación sólo podrá llevarse a cabo luego de la Recepción Provisoria de la obra en su conjunto al almacén central Liniers de la Línea Sarmiento, Av. Reservistas Argentinos 101, Liniers, CABA.

El Contratista deberá asegurar que el grado de protección mecánica de los equipos instalados, la calidad de su montaje y demás precauciones tomadas al respecto, permitan que el desmontaje de las instalaciones preexistentes pueda realizarse sin afectar el funcionamiento e integridad del nuevo sistema.

El desmontaje de la instalación preexistente deberá ser realizado en forma completa, restaurando los aspectos estéticos y arquitectónicos de los emplazamientos donde hubiere estado colocada.

Todas aquellas instalaciones, edificios, pasillos, aceras, calles, etc., que con motivo de la ejecución de los trabajos hubieran resultado dañados o afectados, deberán ser

 <p>TRENES ARGENTINOS OPERACIONES</p> <p>Ministerio de Transporte Presidencia de la Nación</p>	OBRAS E INGENIERÍA	
	Renovación de Circuitos de Vía de audiofrecuencia - Ciudadela-Haedo Línea Sarmiento	Revisión 01
		GI-SGS-ET-03
		Fecha: 09/08/2022
		Página 36 de 62

reparados utilizando idénticos materiales a los originalmente empleados en su construcción.

Deberá hacerse lo propio si hubiera sido necesaria la remoción de cercos de mampostería, alambre tejido, rieles u otros materiales, sustituyéndoselos o reparándoselos con materiales idénticos a aquellos que los constituían originalmente.

Todo desagüe, cuneta, zanja o conducto de cualquier naturaleza destinado al escurrimiento de las aguas pluviales que hubiera sido afectado durante los trabajos, deberá ser reparado por completo.


Asimismo, de haber sido necesario desplazar rieles u otros materiales depositados en la zona ferroviaria, la Inspección de Obra instruirá al Contratista acerca del lugar en el cual deberán ser reubicados.

Deberán allanarse los terrenos, rellenarse zanjas o excavaciones y todo otro trabajo necesario para cumplir con esta premisa. Las soluciones particulares deberán necesariamente ser aprobadas por la Inspección de Obra previo a su implementación.

Concluidos todos los trabajos, el Contratista realizará la limpieza de los sitios de obra, obradores y adyacencias que hubieran sido afectados por ellos. No se permitirá bajo ningún concepto la acumulación de piedras, escombros o cualquier otro tipo de desperdicios producto de la obra dentro de la zona operativa del ferrocarril, debiendo respetarse las instrucciones que a tal respecto emita la Inspección de Obras.

Artículo 19° - Garantía técnica y vicios ocultos

La Contratista garantizará la buena calidad de los materiales utilizados y de los trabajos realizados por los deterioros y/o fallas que puedan sufrir por causa propia o por cualquier otra causa que resulte de la operación normal del servicio ferroviario. Se debe incluir en el alcance del suministro la totalidad de los insumos y consumibles necesarios para el funcionamiento de la instalación durante el período de garantía.

 <p>TRENES ARGENTINOS OPERACIONES Ministerio de Transporte Presidencia de la Nación</p>	OBRAS E INGENIERÍA	
	Renovación de Circuitos de Vía de audiofrecuencia - Ciudadela-Haedo Línea Sarmiento	Revisión 01
		GI-SGS-ET-03
		Fecha: 09/08/2022
		Página 37 de 62


El plazo durante el cual se otorgará la garantía será de doce (12) meses, contados a partir de la firma del Acta de Recepción Provisoria sin observaciones.

Los elementos a proveer tendrán una garantía de un año. Durante el plazo de Garantía, el Contratista deberá proceder a la reparación y/o sustitución de todos los elementos y/o partes que acusen defectos o fallas, ya sea en materiales, procesos constructivos, de mano de obra, de embalajes defectuosos, cualquier otro al que sea recurrido, al solo requerimiento del Comitente y a cargo exclusivo del Contratista.

A tal fin deberá disponer de todos los equipamientos de apoyo y del personal técnico especializado en hardware y software necesario para subsanar cualquier anomalía un plazo máximo de 120 minutos, actuando en la medida de lo posible en conjunto con los equipos de mantenimiento del Comitente.

Si la Inspección interpretara que la aparición de deterioros y/o fallas ha tenido origen en algún defecto de fabricación, ejecución o instalación, se entenderá que hay vicio oculto y será de aplicación lo establecido en el artículo correspondiente con más las responsabilidades establecidas en el Código Civil y Comercial de la Nación (CCyCN).

En caso de incumplimiento de la Contratista de su obligación de reparar los deterioros y/o fallas que se produjeran durante el período de garantía en el tiempo previsto, TRENES ARGENTINOS OPERACIONES tendrá el derecho a efectuar la reparación por sí o por intermedio de terceros, recuperando los costos de todo tipo que por tal razón hubiese asumido, mediante compensación por cualquier suma que adeudare a la Contratista por cualquier motivo, o del Fondo de Reparos; ello además de aplicar la multa que corresponda. Luego de la Recepción Definitiva La Contratista será responsable en los términos de los artículos 1273, 1274, 1275 y 1277 concordantes del CCyCN.

 <p>TRENES ARGENTINOS OPERACIONES</p> <p>Ministerio de Transporte Presidencia de la Nación</p>	OBRAS E INGENIERÍA	
	Renovación de Circuitos de Vía de audiofrecuencia - Ciudadela-Haedo Línea Sarmiento	Revisión 01
		GI-SGS-ET-03
		Fecha: 09/08/2022
		Página 38 de 62

Artículo 20° - Penalidades y sanciones

20.1. Penalidades

Serán aplicables a la Contratista las penalidades previstas en el Art. 104° del PBCG.

20.2. Sanciones

Serán aplicables a la Contratista las sanciones previstas en el Art. 108° del PBCG.

Artículo 21° - Especificaciones particulares

El oferente deberá presentar como mínimo la siguiente documentación técnica:


Todos los materiales deberán ser de reconocida marca internacional y homologada en país de origen ateniéndose a las recomendaciones AREMA/AAR o CEN-CENELEC para uso en Sistemas de Señalamiento Ferroviario Electromecánicos del tipo “Fail Safe” de Líneas Ferroviarias Principales.

El Oferente deberá presentar las certificaciones correspondientes para todos los materiales, acompañados por las especificaciones técnicas de cada uno y los antecedentes de uso en este tipo de sistemas en ferrocarriles de pasajeros y carga nacionales o internacionales de primera línea.

En el caso en que alguna de las características de los materiales ofertados difiera de las especificadas en este documento el Oferente deberá explicitarlas.

El Oferente podrá proponer elementos alternativos a los especificados en tanto aclare las diferencias y equivalencias. En todos los casos Trenes Argentinos evaluará la aptitud de las alternativas propuestas reservándose el derecho de rechazarlas si las considerara no aptas.

Junto con la provisión del material se deberán presentar los Protocolos de ensayo y Certificados de garantía.


 <p>TRENES ARGENTINOS OPERACIONES</p> <p>Ministerio de Transporte Presidencia de la Nación</p>	OBRAS E INGENIERÍA	
	Renovación de Circuitos de Vía de audiofrecuencia - Ciudadela-Haedo Línea Sarmiento	Revisión 01
		GI-SGS-ET-03
		Fecha: 09/08/2022
		Página 39 de 62

El circuito de vía a utilizar será del tipo de AUDIO FRECUENCIA, con separación mediante "junta eléctrica" conformadas por arreglos de conductores en las vías que delimiten de forma precisa los límites del mismo a la vez que faciliten el balanceo de las corrientes de retorno entre ambos rieles, sin necesidad de requerir separación física entre rieles, debiendo contar con las frecuencias de operación suficientes, tal de garantizar la inmunidad ante interferencias entre circuitos de vía cercanos o adyacentes.

El circuito de vía propuesto deberá ser compatible con sistemas de electrificación de 830 VDC por tercer riel y 25 KVAC 50 HZ por catenaria. La detección del tren será de característica continua para toda la extensión del nuevo sistema a instalar y compatible con los subsistemas existentes, con los que limitará en los extremos del sector, sobre las cuatro vías. El Subsistema Circuito de Vía en vías principales de circulación, incluido los aparatos de vía ubicados sobre ellas, será implementado por un único tipo de circuito, en conexión biriel, utilizando ambos rieles de corrida como conductores del circuito, tal que un corte franco de un riel en cualquier punto de la sección o una falla de aislamiento de una junta aislada debe imperativamente hacer actuar al sistema a la condición de seguridad, de igual modo que el shuntado del tren, proveyendo de esta forma un control completo de rotura de rieles.

No se admitirá que el sistema de circuitos de vía pueda presentar zonas sin detección y deberá limitar la zona de solapamiento mediante el uso de ligas conectadas a los rieles que a su vez contribuirán al balanceo de las corrientes de retorno. Si resultara necesario instalar alguna junta aislada que pudiera interferir con la corriente de retorno del sistema de tracción, el contratista deberá prever la provisión e instalación de las ligas de impedancia necesarias. El circuito de vía propuesto deberá garantizar su funcionamiento con una resistencia de balasto mínima de 1.5 ohm por km y admitir una resistencia de shuntado máxima de 0.5 ohm en sectores de línea abierta.

Para la implementación del circuito en los diferentes tipos de equipos de aparatos de vía, la Oferta contará con información sobre los tipos de ligas de continuidad eléctrica

 <p>TRENES ARGENTINOS OPERACIONES</p> <p>Ministerio de Transporte Presidencia de la Nación</p>	OBRAS E INGENIERÍA	
	Renovación de Circuitos de Vía de audiofrecuencia - Ciudadela-Haedo Línea Sarmiento	Revisión 01
		GI-SGS-ET-03
		Fecha: 09/08/2022
Página 40 de 62		

propuestos, forma de conexión y esquemas típicos donde figure la disposición de ligas y juntas aisladas.

Los componentes que forzosamente deban instalar en la vía, estarán bien protegidos contra los golpes, el polvo, vandalismo, etc.; sus cajas o armarios contenedores deberán tener un grado de protección IP 65. El conductor que vincula el equipamiento en el abrigo con los rieles será conectado mediante terminales aprobados por la Inspección de Obra. En todos los casos en que deban instalarse conductores o cables expuestos, deberá preverse el uso de conductores tipo antivandálico con protección mecánica.

21.1. Horario de Trabajo


Las distintas tareas se ejecutarán de lunes a viernes de 7 a 15 horas, y los sábados media jornada, salvo en aquellos sectores donde el trabajo tenga que realizarse en horario nocturno. En este caso la ventana horaria es entre 2 y 4 horas.

Los trabajos donde deba intervenir en sectores bajo tensión, los ensayos eléctricos de la salida a comandar o la interconexión al sistema existente que impliquen poner en riesgo el servicio, a sólo juicio de la Inspección, se realizarán en los horarios de corte de energía programados por Trenes Argentinos Operaciones en horario de ventana.

Todo lo relativo al corte de energía, montaje, posterior desmontaje, energización y resto de trabajos a ejecutar tanto mecánico como eléctrico se realizarán de acuerdo a los horarios informados por Trenes Argentinos Operaciones y junto a personal del sector al cual le corresponde el control de donde se realizarán los trabajos mencionados en el presente pliego.

Estos aspectos no darán derecho a la solicitud de costos adicionales por trabajos en horarios especiales, incluidos los nocturnos.

Todos los pasos previos a la desenergización y energización deberán programarse con anticipación de 7 (siete) días conjuntamente con el personal de señalamiento, una

 <p>TRENES ARGENTINOS OPERACIONES</p> <p>Ministerio de Transporte Presidencia de la Nación</p>	OBRAS E INGENIERÍA	
	Renovación de Circuitos de Vía de audiofrecuencia - Ciudadela-Haedo Línea Sarmiento	Revisión 01
		GI-SGS-ET-03
		Fecha: 09/08/2022
		Página 41 de 62

vez informado al Contratista de esos horarios, éste podrá ejecutar una programación de tareas a fin de poder realizar los trabajos asignados a su obra.

Para el desarrollo de las mismas se tomarán todos los recaudos necesarios asegurándose que su ejecución no interfiera con la circulación de trenes, a fin de evitar la imposición de penalidades a la Línea por parte de la autoridad de aplicación, por incumplimiento de los estándares de servicio.

En caso de ser necesario por razones operativas y/o administrativas, podrán suspenderse y/o modificarse los horarios mencionados en los párrafos anteriores, compensando la diferencia con horas en ocupaciones a otorgarse durante los fines de semana incluso nota nocturnos.


Si por alguna circunstancia especial debiera invadirse el gálibo ferroviario, se coordinará con la Inspección de Obra con la antelación suficiente, a fin de realizar el trabajo bajo las modalidades operativas (precauciones de vía, ventanas de trabajo, etc.) que garanticen la seguridad.

Para la ejecución de trabajos en zona de vía, serán aplicables las reglas indicadas en el RITO (Reglamento Interno Técnico Operativo de F.A.) como así también las Normas Operativas N° 16, 17, 21 y el Procedimiento 002-PGHSMA “Requisitos para empresas contratistas” de Higiene, Seguridad y Medio Ambiente.

21.2. Control de los Trabajos

La Contratista implementará y mantendrá los sistemas de información actualizados de la obra que posibiliten a la Inspección llevar un control sistemático de la misma.

Producirá a expresa solicitud de la Inspección toda la información que resulte necesaria, ya sea de carácter técnico, administrativo u operativo, estando siempre disponible para su consulta.

 <p>TRENES ARGENTINOS OPERACIONES Ministerio de Transporte Presidencia de la Nación</p>	OBRAS E INGENIERÍA	
	Renovación de Circuitos de Vía de audiofrecuencia - Ciudadela-Haedo Línea Sarmiento	Revisión 01
		GI-SGS-ET-03
		Fecha: 09/08/2022
		Página 42 de 62

La Inspección tendrá libre acceso a los lugares del obrador y talleres donde se esté construyendo, instalando, fabricando, montando o reparando toda obra o material, para proceder a la fiscalización y verificación de la calidad de las tareas realizadas.

Cuando dichas tareas fueran efectuadas por terceros contratistas, o en establecimiento de terceros proveedores, con la previa autorización de subcontratista, la contratista tomará los recaudos necesarios para que la Inspección tenga libre acceso a esos lugares y cuente con todas las facilidades para llevar adelante su cometido.


Cuando la Inspección constatará defectos, errores, mala calidad de los materiales o deficientes procedimientos de trabajo, ordenará a la Contratista la reparación o el reemplazo de lo defectuoso, a su cargo, y sin derecho a reclamo alguno.

Si la Inspección no hubiera formulado, en su oportunidad, observaciones por materiales o trabajos defectuosos, no estará implícita la aceptación de los mismos, y la Inspección podrá ordenar las correcciones o reemplazos que correspondan, en el momento de evidenciarse las deficiencias, siendo también a cargo de la Contratista el costo correspondiente. Si la Contratista no realizara las modificaciones solicitadas por la Inspección de Obra, TRENES ARGENTINOS OPERACIONES encomendará los trabajos a otra contratista, siendo el monto de dichos trabajos descontados de la certificación de la obra, o de los fondos de reparo o pólizas de garantía de contrato.

Las comunicaciones entre la Contratista y la Inspección se realizarán por medio del libro de "Notas de Pedido", y entre la Inspección de Obras y la Contratista por medio del libro de "Ordenes de Servicio", ambos libros estarán conformados por folios triplicados, estos serán provistos por la Contratista y sus hojas serán numeradas correlativamente, dichos libros permanecerán a disponibilidad de la Inspección de Obra.

Mensualmente la Contratista deberá presentar un informe en el que se asentará lo siguiente:

- Tareas desarrolladas en el mes, en relación al cronograma aprobado.
- Consumo de materiales realizado.

 <p>TRENES ARGENTINOS OPERACIONES</p> <p>Ministerio de Transporte Presidencia de la Nación</p>	OBRAS E INGENIERÍA		
	Renovación de Circuitos de Vía de audiofrecuencia - Ciudadela-Haedo Línea Sarmiento		Revisión 01
			GI-SGS-ET-03
			Fecha: 09/08/2022
		Página 43 de 62	

- Utilización de equipos.
- Cantidad de personal.
- Avances en la fabricación, reparación o instalación de equipos.
- Cantidad y tipo de materiales producidos y lugar de acopio.
- Detalles de las tareas en que se manifestaron problemas, o potencialmente conflictivas, y medidas adoptadas o a adoptar.
- Días de lluvia y comprobantes de partes meteorológicos otorgados por el SMN.
- Todo otro tipo de datos que sirvan para un mejor entendimiento, seguimiento y control de los trabajos.
- Partes Diarios

21.3. Lugar de los trabajos


El sector pertenece a la parte urbana de la red de la Línea Sarmiento. El servicio de transporte urbano de pasajeros, prestado entre las estaciones Once-Moreno, es la explotación principal desarrollada.

El tramo se limita, aproximadamente, por los siguientes puntos: Ciudadela (Km. 12,400) / Haedo (Km 17,300).

De ser necesario, deben tomarse las mediciones sobre la vía que fuesen necesarias, a fin de conocer sus parámetros, antes de la instalación de los nuevos circuitos.

21.4. Circuitos de vía a intervenir

SECTOR	VIA GRAL. Nº 1	VIA LOCAL Nº 1	VIA GRAL. Nº 2	VIA LOCAL Nº 2
CIUDEDELA	78AT (279 m)	76AT (285 m)	71T (263 m)	73T (266 m)
SECTOR	VIA GRAL. Nº 1	VIA LOCAL Nº 1	VIA GRAL. Nº 2	VIA LOCAL Nº 2
	79AT (269 m)	81AT (270 m)	86T* (253 m)	84T (232 m)


 TRENES ARGENTINOS OPERACIONES Ministerio de Transporte Presidencia de la Nación	OBRAS E INGENIERÍA		
	Renovación de Circuitos de Vía de audiofrecuencia - Ciudadela-Haedo		Revisión 01
	Línea Sarmiento		GI-SGS-ET-03
			Fecha: 09/08/2022
		Página 44 de 62	

CIUDADELA RAMOS MEJIA	79BT (282 m)	85T (297 m)	86T (252 m)	88T (272 m)
	83T (270 m)	89T (270 m)	90AT (349 m)	92AT (280 m)
	83T* (69 m)	89T* (64 m)	90T (353 m)	92AT* (72 m)
	83AT (226 m)	93T (232 m)	94DT (113 m)	92T (144 m)
	83BT (124 m)	93AT (120 m)	94CT (162 m)	96BT (213 m)
	87T (93 m)	97T (97 m)	94BT (252 m)	96AT (108 m)
	87AT (268 m)	97AT (267 m)	94AT (86 m)	96T (132 m)
	91AT (231 m)	101AT (208 m)	98AT (268 m)	100BT (120 m)
				100AT (108 m)
			104AT (268 m)	
SECTOR	VIA GRAL. N° 1	VIA LOCAL N° 1	VIA GRAL. N° 2	VIA LOCAL N° 2
RAMOS MEJIA HAEDO	95AT (295 m)	105AT (287 m)	102T (281 m)	108T (285 m)
	99T (281 m)	109T (290 m)	106T (255 m)	112T (256 m)
	103T (290 m)	113T (290 m)	110T* (290 m)	116AT (220 m)
	103T* (112 m)	113T* (112 m)	110T (113 m)	116T (194 m)
	107T (175 m)	117T (174 m)	114AT (197 m)	120AT (206 m)
	107AT (240 m)	117AT (238 m)	114T (221 m)	120T (228 m)
	111T (294 m)	121T (297 m)	118AT (117 m)	124AT (115 m)
	115T (142 m)	125T (144 m)	118T (178 m)	124T (185 m)
			132AT (149 m)	128AT (156 m)

Nota: Ocho (8) circuitos de vía serán provistos como reserva.

21.5. Pasos a niveles comprendidos en el trayecto

- Granaderos (Km.12, 409)
- 9 de Julio (Km.13, 177)
- Colombres (Km.14, 072)
- Carlos Calvo (Km.14, 425)

 <p>TRENES ARGENTINOS OPERACIONES</p> <p>Ministerio de Transporte Presidencia de la Nación</p>	OBRAS E INGENIERÍA	
	Renovación de Circuitos de Vía de audiofrecuencia - Ciudadela-Haedo Línea Sarmiento	Revisión 01
		GI-SGS-ET-03
		Fecha: 09/08/2022
		Página 45 de 62

- Monteagudo (Km.14, 793)
- Güemes (Km.15, 241)
- Soler (Km.15, 375)
- Pastor Obligado (Km.15, 929)
- Chile (Km.16, 334)
- Fasola (Km.17, 539)

Pasos peatonales en el sector:

- Díaz Vélez (Km.13, 738)
- Rodríguez Peña (Km.14, 529)
- Parera (Km.15, 655)
- Inst. Cirugía (Km.16, 520)
- R. Güiraldes (Km.17, 061)


Descripción general del sector:

El sector Ciudadela-Haedo está señalizado por un sistema de señalamiento automático y en las Estaciones Ciudadela y Ramos Mejía, poseen enclavamiento electromecánico operado desde una mesa de mando local.

Las características básicas del sistema son:

-Detección del tren: Circuitos de vía de audiofrecuencia en zona de bloqueo automático luminoso y circuitos de impulso en cuadros de estaciones Ciudadela, Ramos Mejía y Haedo.

-Organización en el campo: Distribuida, con numerosos armarios y construcciones civiles, que contienen la lógica del funcionamiento del sistema de señalamiento en cada sector.

 <p>TRENES ARGENTINOS OPERACIONES</p> <p>Ministerio de Transporte Presidencia de la Nación</p>	OBRAS E INGENIERÍA	
	Renovación de Circuitos de Vía de audiofrecuencia - Ciudadela-Haedo Línea Sarmiento	Revisión 01
		GI-SGS-ET-03
		Fecha: 09/08/2022
		Página 46 de 62

-Operación – Circulación: El sector está conformado por vías cuádruple, no banalizadas.

- Intervalo mínimo: seis (6) minutos.
- Tracción: 830V Corriente continua por 3er. Riel

21.6. Cantidades a suministrar / Instalar – Reserva

21.6.1. Circuito de vía

La instalación de los circuitos de vías, incluye la totalidad de todos sus accesorios para el funcionamiento, incluyendo la junta eléctrica en S, caja de conexión exterior en la vía y sus soportes mediante bases de hormigón nuevas correspondientes a cada circuito.

- Cantidad de circuitos de vía a reemplazar.....	78
- Provisión de circuitos de vía de reserva.....	8
- Total de circuitos de vía.....	86


21.6.2. Relés

Cada circuito de vía instalado deberá ser provisto de un relé vital a instalar con los mismos.

- Cantidad de relés vitales a reemplazar.....	78
- Provisión de relés vitales de reserva.....	8
- Total de relés vitales.....	86

21.6.2. Armarios

Los armarios deberán tener dimensiones aproximadas de 1700mm x 800mm x 500mm, ser metálicos con protección IP65, pesados de uso industrial tipo Genrod o

 <p>TRENES ARGENTINOS OPERACIONES</p> <p>Ministerio de Transporte Presidencia de la Nación</p>	OBRAS E INGENIERÍA	
	Renovación de Circuitos de Vía de audiofrecuencia - Ciudadela-Haedo Línea Sarmiento	Revisión 01
		GI-SGS-ET-03
		Fecha: 09/08/2022
		Página 47 de 62

superior con bisagras metálicas y cierres de puerta de cerradura y ojal para candado antivandálico, con sus respectivos candados de igual combinación para todos los armarios. (Ver Anexo 7)

Deberán tener ventilación cruzada en sus laterales que incluyan malla anti-insectos metálicas, pintado con la misma protección del armario.

Identificación de abrigo: caracteres de 15 cm de altura en color negro y de calidad apta para intemperie, ubicados en ambas caras laterales y en la puerta que mira hacia la vía.

- Cantidad Armarios.....22


21.6.3. Cables

Se reemplazarán la totalidad de los cables subterráneos correspondientes a la ejecución de la obra, cables entre las juntas en S y caja de conexión, cables entre caja de conexión y armarios, ligado de vía, incluyendo balanceo, transposiciones, y todo otro tipo de instalación necesaria de acuerdo a las características de los circuitos a instalar para el correcto funcionamiento de los mismos y garantizar el retorno de tracción. Como referencia en el plano de circuitos de vías (ver Anexo 6) se muestran las ligas actuales.

Además, se reemplazarán las juntas eléctricas en “S” que está incluida en el cómputo de circuitos de vía.

21.7. Responsabilidades del contratista (materiales y suministros)

El Contratista será el responsable por la pérdida, robo, hurto o deterioro de los materiales, herramientas, equipos e instalaciones afectados a la obra, propios o ajenos, que estuvieran bajo su responsabilidad, cuidado o custodia, incluidos los producidos de obra, si los hubiere.

 <p>TRENES ARGENTINOS OPERACIONES</p> <p>Ministerio de Transporte Presidencia de la Nación</p>	OBRAS E INGENIERÍA	
	Renovación de Circuitos de Vía de audiofrecuencia - Ciudadela-Haedo Línea Sarmiento	Revisión 01
		GI-SGS-ET-03
		Fecha: 09/08/2022
		Página 48 de 62


Asimismo, será el responsable de acondicionar los emplazamientos para el almacenamiento y la salvaguarda de los citados suministros, tanto en depósitos propios como del Comitente, si éste los hubiera provisto, adoptando las medidas necesarias para prevenir los efectos de la temperatura, humedad, vibraciones, interferencias electromagnéticas, polvo, depósitos metálicos, elementos contaminantes, corrosivos, insectos, roedores, etc. durante todo el período de la obra.

Los equipos suministrados deberán soportar sin sufrir alteraciones de ninguna naturaleza las condiciones de temperatura de -10°C / $+50^{\circ}\text{C}$ y humedad de 10 a 100%.

Repartidores.

De ser necesario implementar repartidores y borneras responderán a las siguientes exigencias (no se incluye aquí conductores de acometida a la vía y ligas):

- Los bornes estarán provistos de una cuchilla o una ficha de corte y permitirán una toma de prueba a cada uno de sus lados.
- Los bornes serán del tipo prensa cables u otro tipo similar.
- Los bornes estarán previstos para conductores de secciones de 0,4 a 2,5 mm² y deberán estar identificados, indicando pertenencia y destino.
- Sólo se admitirá un conductor por borne.
- Las borneras deberán estar soportadas por estructura metálica tipo riel DIN o similar.
- El cableado deberá realizarse por manojos convenientemente asegurados o en pequeños ductos de material plástico con tapa removible y desmontable, tipo "cable-canal".
- La conexión del cableado a los bornes se realizará de acuerdo con las reglas del arte.

 <p>TRENES ARGENTINOS OPERACIONES</p> <p>Ministerio de Transporte Presidencia de la Nación</p>	OBRAS E INGENIERÍA	
	Renovación de Circuitos de Vía de audiofrecuencia - Ciudadela-Haedo Línea Sarmiento	Revisión 01
		GI-SGS-ET-03
		Fecha: 09/08/2022
		Página 49 de 62

21.8. Documentación técnica

Todos los documentos que deba presentar el Contratista estarán íntegramente en idioma castellano, incluyendo manuales o documentación tales como normas, especificaciones, etc.

En el caso de normas técnicas o recomendaciones de organismos nacionales o internacionales, las mismas deberán suministrarse en versión original y traducida, sin excepción.

Los planos y esquemas se realizarán con un software estándar que se pueda implantar en una computadora personal, del tipo AUTOCAD, previamente convenido con el Comitente. Asimismo, dicha herramienta informática deberá ser adquirida e instalada por el Contratista en el equipamiento que se le indique. (Ver también Artículo 9).

Se confeccionarán en formatos estándar, como se indica más adelante, y de ser mayores al A4 se plegarán de acuerdo con la norma respectiva. Serán presentados, al igual que el resto de la documentación, en carpetas de tapa dura, ordenados por tema, en volúmenes que permitan un cómodo manejo.


La versión informática de la restante documentación escrita, será confeccionada en formato editable utilizando los programas adecuados de procesamiento de textos de uso corriente para tales aplicaciones. Idéntica medida se tomará con las tablas y planillas, debiendo confeccionárselas en formato editable mediante software comercial de planillas de cálculo.

21.8.1. Detalle de la Documentación Técnica. Requerimientos.

Esquemas.

Los esquemas, salvo excepciones (planos de vías), se realizarán con formato A3 o A4, de tal manera que la reproducción de los documentos resulte sencilla.

Los planos de vía que contengan la disposición de equipos en campo, contendrán en su parte superior el dibujo de una regla graduada con la indicación de la progresiva

 <p>TRENES ARGENTINOS OPERACIONES</p> <p>Ministerio de Transporte Presidencia de la Nación</p>	OBRAS E INGENIERÍA	
	Renovación de Circuitos de Vía de audiofrecuencia - Ciudadela-Haedo Línea Sarmiento	Revisión 01
		GI-SGS-ET-03
		Fecha: 09/08/2022
		Página 50 de 62

kilométrica ferroviaria, debiendo marcarse, para cada equipamiento en vía, su posición exacta con referencia a ella inscrita debajo de la misma, junto con sus datos de identificación según la nomenclatura adoptada.

Los esquemas que involucren relés, borneras, conectores, etc., deberán ser fáciles de utilizar en reparaciones de emergencia.

Estos planos específicos se realizarán sistemática y progresivamente a partir de los planos principales y la ingeniería de montaje y serán almacenados en la base de datos de la documentación técnica.

21.8.2. Entrega, revisión y aprobación de la Documentación Técnica.

Revisión de la documentación técnica.


A los fines de su revisión por parte de la Inspección de Obra, el Contratista pondrá a su disposición cada elemento de la documentación técnica en papel y soporte magnético.

Los documentos técnicos serán revisados por el Inspector de Obras y corregidos, rehechos o rediseñados por el Contratista en función de las indicaciones y/o correcciones realizadas por el primero.

Los documentos originales del Comitente que hubieran sido entregados con motivo de la obra al Contratista en medios no editables, serán rehechos de manera tal de que los documentos finales logrados en base a ellos se encuentren en formatos editables.

Cuando no existiera en poder del Comitente algún documento referido a instalaciones existentes que fuera menester incorporar a la documentación técnica de la obra o fuera necesario a los fines de elaborarla, correrá por cuenta del Contratista su relevamiento y confección.

Todos los documentos serán realizados de acuerdo con el modelo previamente aprobado por la Inspección de Obra. Sus hojas deberán estar numeradas individualmente y referenciadas en un índice que deberá encabezar cada documento.

 <p>TRENES ARGENTINOS OPERACIONES</p> <p>Ministerio de Transporte Presidencia de la Nación</p>	OBRAS E INGENIERÍA	
	Renovación de Circuitos de Vía de audiofrecuencia - Ciudadela-Haedo Línea Sarmiento	Revisión 01
		GI-SGS-ET-03
		Fecha: 09/08/2022
		Página 51 de 62

Los planos serán identificados individualmente mediante una codificación que deberá ser aprobada por la Inspección de Obra. El formato y número de páginas por cada sección de un documento deberán ser convenidos también con la Inspección de Obra.

Cuando se realicen en un documento referencias a otros, deberá indicarse a qué plano o documento y página se las hace empleando la nomenclatura antes mencionada.

21.8.3. Cantidad de ejemplares.


Una vez aprobada la documentación técnica, ésta será entregada al Comitente, según se expresa a continuación:

Tres ejemplares de cada documento serán firmados con tinta indeleble azul en cada una de sus hojas por el Representante Técnico del Contratista, los que serán conformados también por el Inspector de Obra quedando en poder de cada uno un ejemplar de dicha documentación como debida constancia de su entrega y aceptación.

21.9. Instrumentos y capacitaciones.

21.9.1. Instrumentos de medición y calibración.

El oferente deberá entregar, una vez terminada la obra a la firma de Recepción Provisoria 2 (dos) juegos completos nuevos de cada uno de los instrumentos de medición y accesorios (ej: selective multimeter tipo SIKO 2061 KS, herramientas, sensor de corriente, cables, adaptadores, fichas, shunt, etc) y el o los programas (software, firmware, etc) necesarios para la instalación, medición y calibración del sistema instalado, acompañado con manuales de instalación y puesta en marcha traducidos al castellano, además 2 (dos) notebooks nuevas con sistema operativo Windows 10 o superior actualizado con las características necesarias de conectividad, memoria y procesamiento para manejar dicho software.

 <p>TRENES ARGENTINOS OPERACIONES</p> <p>Ministerio de Transporte Presidencia de la Nación</p>	OBRAS E INGENIERÍA	
	Renovación de Circuitos de Vía de audiofrecuencia - Ciudadela-Haedo Línea Sarmiento	Revisión 01
		GI-SGS-ET-03
		Fecha: 09/08/2022
		Página 52 de 62

21.9.2. Capacitaciones.

El oferente deberá realizar, una vez terminada la obra a la firma de Recepción Provisoria, capacitaciones teórico - práctica necesarias al personal que designe la inspección de obra (15 personas), para la capacitación de instalación, programación, calibración y puesta en marcha del sistema.

21.10. Tendido y conexionado de cables.


Los cables de conexión de los circuitos de vía serán renovados totalmente, en forma subterránea. Tal renovación de la ruta de cables incluirá los cruces de vía, pasos a nivel, alcantarillas y cualquier otro obstáculo que hubiere de superarse.

La ruta del tendido del cableado subterráneo se realizará según el anteproyecto elaborado por el Contratista y corroborada in situ por la Inspección de Obra y unirá, básicamente, el equipo de circuito de vía (transmisores, receptores, filtros, relevadores, etc.) con el resto del sistema de Señalamiento existente.

A los efectos de establecer la traza definitiva, se efectuarán sondeos cada 20 (veinte) metros para verificar la ausencia de interferencias, determinándose de esa manera el eje de la zanja.

Dicho zanjeo, de sección rectangular, tendrá una profundidad mínima de 0,80 m con respecto al nivel del terreno resultante de los trabajos de limpieza y emparejado previo, y un ancho mínimo de 0,30 m.

El Contratista efectuará la excavación extremando los recaudos para evitar que la tierra removida se mezcle con el balasto produciendo su colmatación. Si por eventualidades de esta labor se produjera el derramamiento de tierra en la zona de vías, el Contratista deberá arbitrar los medios necesarios para la limpieza y depuración del balasto afectado. El sitio de trabajo deberá ser señalizado con cintas, vallas y/o carteles que cumplan con las normas de seguridad vigentes, teniendo en cuenta tanto el sector de zanjeo como el de depósito transitorio del producido.

 <p>TRENES ARGENTINOS OPERACIONES</p> <p>Ministerio de Transporte Presidencia de la Nación</p>	OBRAS E INGENIERÍA	
	Renovación de Circuitos de Vía de audiofrecuencia - Ciudadela-Haedo Línea Sarmiento	Revisión 01
		GI-SGS-ET-03
		Fecha: 09/08/2022
		Página 53 de 62

Sobre el fondo de la zanja, una vez perfilada y desprovista de cascotes, tierra suelta, etc., se colocará cubriendo todo el ancho de la misma una capa de 0,10 m de arena silíceo, que responda a la norma IRAM N° 1633, designación IRAM – 2 mm; descansando sobre esta capa de arena, serán dispuestos en forma paralela, no superpuestos, los cables según la descripción efectuada precedentemente, que a su vez será recubierto por otra capa de arena de 0,10 m de espesor.

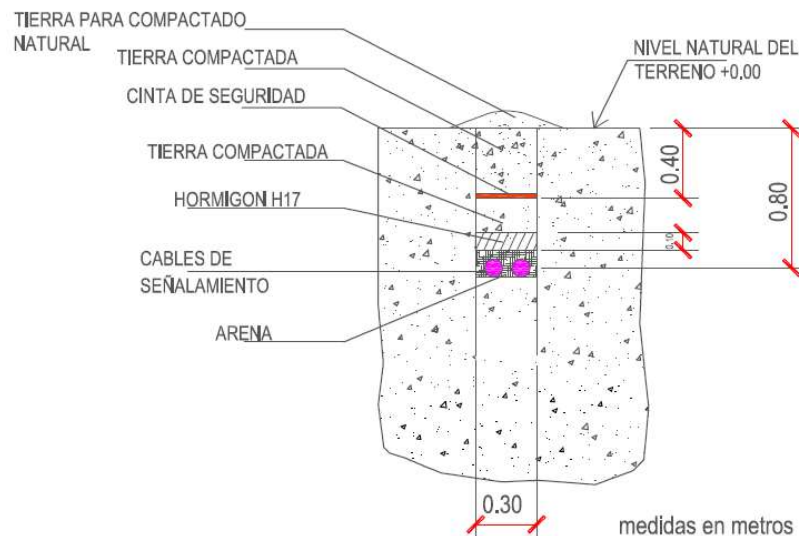
De producirse curvas, deberán respetarse los radios de curvatura mínimos establecidos para los cables en las normas correspondientes.

Luego se procederá a tapar estos cables con la protección que podrá ser, una capa de 0,10 m de hormigón sin armar, de manera que resulte construida una viga continua, o losetas de cemento cubriendo el cable en todo el recorrido.

Por último, se procederá al relleno de la zanja con tierra, realizando capas sucesivas de 0,20 m de espesor, cada una de ellas apisonada antes de pasar a la siguiente, dejándose al final de esta tarea una convexidad sobresaliente del nivel circundante del terreno de 0,20 m para su asentamiento natural.

Se cuidará de efectuar la tapada definitiva de manera tal de que no queden en el terreno montículos ni acumulaciones de tierra u otros materiales, debiendo quedar la zona de trabajo limpia y enrasada al final de esta operación de manera tal de proveer un correcto drenaje de las aguas.

La Inspección de Obra evaluará y eventualmente aprobará otros medios y métodos constructivos que produzcan el mismo resultado final para estos trabajos.



21.10.1. Cruces bajo vías.

Los cruces bajo vías se realizarán mediante el uso de caños de hierro galvanizado, con diámetro a convenir con la Inspección de Obra, debiendo quedar una parte de la sección de reserva (40%).


La instalación se efectuará con tunelera o a cielo abierto, siguiendo en la medida de lo posible la dirección perpendicular al eje de la vía. En líneas generales, se efectuará a una profundidad no inferior a 1,20 m con respecto a la cara inferior del durmiente, salvo en circunstancias especiales, donde dicha medida será corregida y consensuada con la Inspección de Obra.

Se colocarán tantos caños como sea necesario para permitir disponer en los mismos de un espacio libre no inferior al 40% de la sección útil total a los fines antes enunciados.

Dichos caños serán prolongados como mínimo 1,50 m a cada lado de los rieles externos de las vías atravesadas.

21.10.2. Cruces en pasos a nivel, peatonales y obras de arte.

Estos cruces se realizarán mediante el uso de caños de hierro galvanizado, cuyas características fueran enunciadas en el apartado respectivo.

 <p>TRENES ARGENTINOS OPERACIONES</p> <p>Ministerio de Transporte Presidencia de la Nación</p>	OBRAS E INGENIERÍA	
	Renovación de Circuitos de Vía de audiofrecuencia - Ciudadela-Haedo Línea Sarmiento	Revisión 01
		GI-SGS-ET-03
		Fecha: 09/08/2022
		Página 55 de 62

Para su instalación en pasos a nivel, los tubos se dispondrán mediante el uso de tunelera, a una profundidad no inferior a un metro con respecto al nivel del terreno circundante, pudiendo efectuarse adaptaciones en función de las singularidades que pudieran encontrarse, siempre y cuando se cuente con la pertinente autorización de la Inspección de Obra.

Se colocarán tantos caños como sea necesario para permitir disponer en los mismos de un espacio libre no inferior al 40% de la sección útil total.

Dichos caños serán prolongados como mínimo 1,50 m a cada lado del borde del pavimento del paso a nivel atravesado.

En zanjas o alcantarillas que colecten aguas en zona de vías y que deban ser superadas por el tendido del cableado, se apelará también a la solución de utilizar conducciones realizadas mediante tubos de hierro galvanizado enterrados a una profundidad que será especificada por la Inspección de Obra. Tratándose de obras de arte, los tubos serán amurados a su estructura con grapas cuya cantidad, modo de fijación y características constructivas deberán ser aprobados en forma previa a su instalación por la Inspección de Obra.


Se colocarán tantos caños como sea necesario para permitir disponer en los mismos de un espacio libre no inferior al 40% de la sección útil total.

En todos los casos, las conducciones serán prolongadas como mínimo 1,50 m a cada lado de los extremos de la obra de arte a ser salvada.

21.10.3. Acometidas a los armarios.

Los lineamientos básicos de las acometidas a los armarios son las que se indican.

Previo a su conexionado, deberá comprobarse la continuidad de los conductores y su aislación entre sí y contra tierra. En la base de los abrigos se dejará una reserva de 2 m de cada tipo de cable que ingrese a ellos, disponiéndose de acuerdo con las instrucciones que al respecto emita la Inspección de Obra.

 <p>TRENES ARGENTINOS OPERACIONES</p> <p>Ministerio de Transporte Presidencia de la Nación</p>	OBRAS E INGENIERÍA	
	Renovación de Circuitos de Vía de audiofrecuencia - Ciudadela-Haedo Línea Sarmiento	Revisión 01
		GI-SGS-ET-03
		Fecha: 09/08/2022
		Página 56 de 62

A los fines de su instalación sobre las tiras de terminales, los conductores deberán ser rematados mediante terminales tales que no permitan el aflojamiento de los cables como consecuencia de las vibraciones producidas por el paso de los trenes. Asimismo, serán identificados a través de números o letras, según corresponda, indicando el circuito al cual pertenecen, en un todo de acuerdo con la identificación consignada en los planos de las instalaciones. Además, todas las borneras se identificarán según los planos de proyecto aprobados.

Los grupos de conductores serán acondicionados y mallados conservando la estética propia de los tableros eléctricos, disponiéndose separadores para cada manga y efectuándose su sujeción mediante el uso de abrazaderas o precintos plásticos adecuados.

Las acometidas se resolverán prolongando adecuadamente los conductos de PVC que contienen los conductores hasta el interior de los armarios. Los ingresos de los cables deberán ser rellenados con poliuretano expandido u otra masa aislante de similares características.


Toda situación no prevista en la presente descripción deberá ser dirimida por la Inspección de Obra.

21.10.4. Características del tendido en bandeja y/o en salas. Lineamientos básicos.

De ser necesario este tipo de instalación, las escaleras, las bandejas, los soportes y, en general, todas las estructuras y piezas de unión se ejecutarán en acero galvanizado por inmersión en caliente según las normas IRAM en vigencia.

La bandeja será de tipo perforado o lisa prefabricada, fijada en cada tramo a través de bulones y tuercas galvanizadas.

Las bandejas de cables podrán soportar una carga uniformemente distribuida de 35 daN/m e irán fijadas a los soportes.

 <p>TRENES ARGENTINOS OPERACIONES</p> <p>Ministerio de Transporte Presidencia de la Nación</p>	OBRAS E INGENIERÍA	
	Renovación de Circuitos de Vía de audiofrecuencia - Ciudadela-Haedo Línea Sarmiento	Revisión 01
		GI-SGS-ET-03
		Fecha: 09/08/2022
Página 57 de 62		

Los travesaños y los barrotes de las bandejas, los soportes verticales y los accesorios serán galvanizados en caliente por inmersión.

Todos los agujeros de empalme y todos los recortes se ejecutarán antes de la galvanización en caliente por inmersión.

Todos los cambios de dirección en el plano horizontal o vertical de las bandejas se realizarán con ayuda de curvas.

Se eliminarán cuidadosamente todas las rebabas de las piezas constitutivas de los soportes de cables; se prohíben las aristas y los ángulos vivos.


Las bandejas y escaleras de cables estarán provistas, en cada extremo, de trenzas de cobre aisladas de conexión a tierra de 16mm² fijadas en ambas puntas a un mismo travesaño. Se utilizarán terminales del tipo reforzado que no se doblen al manipular la trenza y que aseguren una superficie de contacto equivalente a 16mm² de cobre. La fijación será mediante bulones. Lo mismo sucederá entre las escaleras verticales y las bandejas horizontales. Todas estas medidas se toman con miras a evitar una cupla galvánica.

21.10.5. Conexión equipotencial de los armarios, bandejas y escaleras de cables

La continuidad eléctrica entre las bandejas y las escaleras se realizará mediante un cable verde-amarillo de 25 mm².

La conexión a tierra de los soportes de cables se hará mediante un cable aislante verde-amarillo de 25 mm², el cual se conectará en las tomas de tierra de los armarios instalados en el local técnico de cada estación, si esta faltara se instalarán las puestas a tierra necesarias para garantizar la correcta puesta a tierra de la instalación.

La acometida del cable de 25 mm² a la barra de tierra o jabalina se hará intercalando un seccionamiento, mediante una barra puente abulonada, (separable mediante el empleo de herramientas), tal que permita realizar la medición de la puesta a tierra con y sin el aporte del soporte de cables.

 <p>TRENES ARGENTINOS OPERACIONES</p> <p>Ministerio de Transporte Presidencia de la Nación</p>	OBRAS E INGENIERÍA	
	Renovación de Circuitos de Vía de audiofrecuencia - Ciudadela-Haedo Línea Sarmiento	Revisión 01
		GI-SGS-ET-03
		Fecha: 09/08/2022
		Página 58 de 62

La continuidad eléctrica de las bandejas, se probará entre los puntos de conexión a tierra de los armarios de dos estaciones próximas, haciendo circular una corriente de paso de 10 a 15 A durante 10 minutos.

El Contratista será el único responsable de que toda la instalación resulte apropiada para sus fines, sin riesgo alguno para el personal o para los equipos, con respecto a las instalaciones de tracción eléctrica.

21.10.7. Radio de curvatura para cables de señalamiento


Para el tendido de cables, las bobinas se montarán sobre caballetes, de forma tal que gire sobre sí misma; la fuerza de tracción debe ser uniforme a lo largo de todo él, quedando prohibida la aplicación de dicha fuerza sobre la vaina de protección exterior. El radio mínimo de curvatura a ejecutar con los cables para su instalación será: $R = 8 \times (D + d)$; siendo D el diámetro exterior del cable y d el diámetro de un conductor.

21.10.8. Elementos de elevación y sistema de frenado de la bobina

Los gatos o alza bobinas, sujetaran la bobina por medio de un eje que colocaremos en el agujero central de la misma, o directamente por los platos de la bobina, según el modelo de gato o alza bobina.



Sujeción de los platos

 <p>TRENES ARGENTINOS OPERACIONES</p> <p>Ministerio de Transporte Presidencia de la Nación</p>	OBRAS E INGENIERÍA	
	Renovación de Circuitos de Vía de audiofrecuencia - Ciudadela-Haedo Línea Sarmiento	Revisión 01
		GI-SGS-ET-03
		Fecha: 09/08/2022
		Página 59 de 62

Es obligatorio que los gatos o alza bobinas dispongan de un sistema de frenado en cada plato, ya que de esta manera se evitan posibles descompensaciones del frenado y con ello que se revire la bobina durante el tendido, pudiendo provocar accidentes.



Sistema frenado en alza bobinas

Queda prohibido el frenado de las bobinas manualmente o mediante elementos tales como barras o tablonces ya que se pone en peligro la integridad física del operario y la del cable.


21.10.9. Empalmes cable para señalamiento

En diferentes aplicaciones enterradas, donde se requieren máxima protección mecánica, resistencia a la abrasión, firme sello a la humedad, y extrema resistencia química. Se aplica en empalmes rectos de baja tensión, también en derivaciones de cables principales.

Los empalmes deben ser con protección IP69K bajo el método de resina colada aptos para ser sometidos bajo tierra, a la intemperie, bajo agua y en zonas agresivas. Resistentes contra movimientos e impactos mecánicos.

A criterio de la inspección de obra se podrá permitir un empalme por tramo y por unidad de cable únicamente en cámara, no permitiéndose empalmes en trayectos subterráneos.

Ensayos

 <p>TRENES ARGENTINOS OPERACIONES</p> <p>Ministerio de Transporte Presidencia de la Nación</p>	OBRAS E INGENIERÍA	
	Renovación de Circuitos de Vía de audiofrecuencia - Ciudadela-Haedo Línea Sarmiento	Revisión 01
		GI-SGS-ET-03
		Fecha: 09/08/2022
		Página 60 de 62


- a) El contratista deberá verificar la continuidad y aislación de los conductores antes de su ubicación definitiva.
- b) Si de los resultados de los ensayos se determinan fallas en los conductores, estos serán separados para que el Contratista localice la falla y la repare.
- c) A cada conductor reparado, se le efectuarán las pruebas indicadas en el punto a)
- d) Los gastos de localización de la falla y su reparación completa estarán a cargo del Contratista.

21.10.10. Puesta a tierra

La instalación deberá contar con conductores de puesta a tierra debidamente conectados con toma cable o terminal de bronce vinculados a jabalina bimetálica de acero-cobre hincada en el terreno natural de correcta conductividad. El diámetro y largo será el adecuado para lograr un valor de servicio igual o menor a 5 Ohm. Esta contará con caja de inspección metálica de 0.15m x 0.15m. Se deberá realizar el protocolo de ensayo de la instalación en presencia de la Inspección de Obra.

Artículo 22° - Redeterminación de Precios

El contrato estará sujeto a la redeterminación de sus precios, en caso de ser solicitada por la contratista y debidamente autorizada por SOFSE. En tal sentido, se adjunta a la presente como Anexo 8 (A) el Manual para la Redeterminación de Precios, siendo las fórmulas para el cálculo de la redeterminación de Precios las que se detallan en el Anexo 8 (B).

 <p>TRENES ARGENTINOS OPERACIONES Ministerio de Transporte Presidencia de la Nación</p>	OBRAS E INGENIERÍA	
	Renovación de Circuitos de Vía de audiofrecuencia - Ciudadela-Haedo Línea Sarmiento	Revisión 01
		GI-SGS-ET-03
		Fecha: 09/08/2022
		Página 61 de 62

ANEXOS

ANEXO 1.- Planilla de cotización

Ver archivo adjunto.

ANEXO 2.- Galibo de trocha ancha (fuente CNRT)

Ver archivo adjunto.

ANEXO 3.- Diseño de cartel de obra

Ver archivo adjunto.

ANEXO 4.- Normas de Seguridad e Higiene N° 16, N° 7

Ver archivo adjunto.

ANEXO 5.- Procedimiento 002 - PGHSMA

Ver archivo adjunto.

ANEXO 6.- Croquis circuitos de vías – Ciudadela-Haedo


Ver archivo adjunto.

ANEXO 7.- Gabinete

Ver archivo adjunto.



ANEXO 8 (A).- Manual redeterminación de precios.

Ver archivo adjunto.

 <p>TRENES ARGENTINOS OPERACIONES</p> <p>Ministerio de Transporte Presidencia de la Nación</p>	OBRAS E INGENIERÍA	
	Renovación de Circuitos de Vía de audiofrecuencia - Ciudadela-Haedo Línea Sarmiento	Revisión 01
		GI-SGS-ET-03
		Fecha: 09/08/2022
		Página 62 de 62


ANEXO 8 (B).- Coeficientes de ponderación.

Ver archivo adjunto.

 	OBRAS E INGENIERÍA	
	ANEXO 1 – PLANILLA DE COTIZACIÓN	
	Renovación de Circuitos de Vía de audiofrecuencia Ciudadela - Haedo Línea Sarmiento	
	Revisión 01 GI-SGS-ET-03 Fecha: 09/08/2022 Página 1 de 1	

ANEXO 1.- PLANILLA DE COTIZACIÓN

PLANILLA DE COTIZACIÓN					
Item	Descripción	Unidad de referencia	Cantidad mínima de referencia	Precio unitario (\$/U)	Precio subtotal (sin iva)
1	OBRADOR				
1.1	Obrador	gl	1		
1.2	Señalización zona de obra	gl	1		
1.3	Vigilancia	gl	1		
1.4	Movilidad	gl	1		
1.5	Provisiones para inspección de obra	gl	1		
2	INGENIERÍA				
2.1	Relevamiento	gl	1		
2.2	Proyecto general e ingeniería de proyecto y detalle	gl	1		
2.3	Dirección de obra	gl	1		
2.4	Documentación conforme a obra	gl	1		
3	MATERIALES				
3.1	Circuitos de vías completo (incluye S)	u	86		
3.2	Reles vitales	u	86		
3.3	Armarios	u	22		
3.4	Cables	mts	36800		
3.5	Borneras, bandejas y accesorios	gl	1		
3.6	Materiales Menores de Montaje	gl	1		
3.7	Caños y accesorios	gl	1		
3.8	Cameras de inspeccion	gl	1		
3.9	Aridos	gl	1		
3.10	Instrumentos de medición y calibración con accesorios	u	2		
3.11	Notebooks para instalación y calibración	u	2		
4	MANO DE OBRA				
4.1	Instalación de circuitos de vías, borneras y bandejas	u	78		
4.2	Instalación de elementos en la vía de los CV	gl	1		
4.3	Instalación de S y ligas de compensación	gl	1		
4.4	Ejecución de bases de hormigón	u	22		
4.5	Instalación de armarios	u	22		
4.6	Cableado de armarios	u	22		
4.7	Zanjeo	gl	1		
4.8	Tendido de cable troncal y derivaciones	gl	1		
4.9	Tapada	gl	1		
4.10	Desmontaje, retiro y traslado de material desafectado	gl	1		
5	PRUEBAS Y ENSAYOS				
5.1	Pruebas y ensayos	gl	1		
5.2	Capacitaciones	gl	1		
TOTAL sin IVA					
IVA					
TOTAL con IVA					
<p>Nota: Las Cantidades expresadas son estimativas, el oferente deberá tomar su propia medición a los efectos de la presentación de la propuesta económica. Entendiéndose que los oferentes han incluido en la presente cotización, todos los trabajos y provisiones necesarias para completar la obra.</p>					

 Ministerio de Transporte Presidencia de la Nación	OBRAS E INGENIERÍA	
	ANEXO	Revisión 01
		GI-SGS-ET-03
		Fecha: 27/06/2022
	Página 1 de 1	

ANEXO 2

Galibo

ANEXO 3.- DISEÑO DE CARTEL DE OBRA

Diseño Cartel de Obras Manual de aplicación

Diagrama técnico de la estructura del cartel

Requisitos

- ✓ Cartel de chapa de hierro BWG n° 24, sobre estructura de perfiles de hierro o bastidores de madera.
- ✓ Tratamiento de doble mano de pintura antióxida en su totalidad.
- ✓ Dimensiones
Mínima: 240 x 160 cm
Estándar: 300 x 200 cm
Media: 450 x 300 cm
Máxima: 600 x 400 cm
- ✓ Placa soporte de la gráfica en zinc de 0,5 mm.
- ✓ Vientos de sujeción reforzados de acuerdo a las características de la zona.
- ✓ Apoyo de hormigón de 1m de profundidad como mínimo.
- ✓ Gráfica en vinilo autoadhesivo avery o similar (garantía: 3 años).

Nota

- ✓ La distancia de la base del cartel al piso debe ser de 2 m.
- ✓ El lugar de instalación debe ser verificado y revisado por personal de la Operadora Ferroviaria.
- ✓ Se debe cumplir con todos los requisitos de calidad.
- ✓ La gráfica del cartel debe solicitarse a la Gerencia de Comunicaciones Externas y Relaciones Institucionales





Dimensiones del cartel (Estándar)





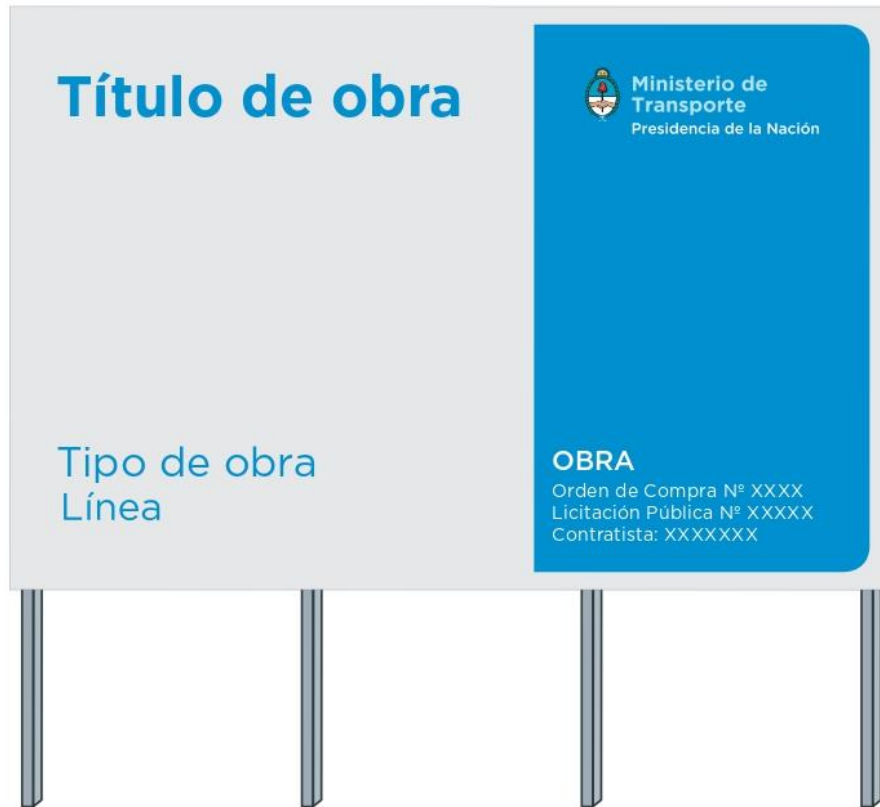
Grilla constructiva

Título de obra												 Ministerio de Transporte Presidencia de la Nación			
Tipo de obra															
Línea												OBRA			
												Orden de Compra N° XXXX			
												Licitación Pública N° XXXXX			
												Contratista: XXXXXX			

Cuadrícula roja con módulos (24 H x 16 V) para la óptima diagramación de los elementos.



Tipografía



Tipografía

Gotham bold: Título de obra


Gotham medium: Obra

Gotham book: Tipo de obra / Orden de compra / Lic. pública / Contratista



Paleta cromática



C: 80 M: 30 Y: 00 K: 00



C: 00 M: 00 Y: 00 K: 10

 TRENES ARGENTINOS OPERACIONES  Ministerio de Transporte Presidencia de la Nación	OBRAS E INGENIERÍA	
	ANEXO	Revisión 01
		GI-SGS-ET-03
		Fecha: 27/06/2022
	Página 1 de 1	

ANEXO 4

Normas Operativas 7 y 16

MANUAL DE CAPACITACION

HIGIENE, SEGURIDAD Y MEDIO AMBIENTE

NORMA OPERATIVA Nº 7
**"NORMAS DE HIGIENE Y
SEGURIDAD PARA
CONTRATISTAS"**

Revisó	Autorizó

Norma Operativa Nº 7

Normas de Higiene y Seguridad para Contratistas

1. *Alcance: Esta norma operativa comprende:*

- 1.1. Obligaciones del Contratista
- 1.2. Permisos de trabajo
- 1.3. Pautas generales
- 1.4. Prohibiciones expresas
- 1.5. Situaciones de incumplimiento

2. *Incluye:*

- Ley Nacional de Higiene y Seguridad en el Trabajo Nº 19.587 y su Decreto Reglamentario 351/79.
- Decreto para la Construcción 911/96.
- Ley de Riesgos del Trabajo Nº 24.557, Decreto 170/96.
- Resolución SRT Nº 035/98, "Coordinación del Programa Único de Higiene y Seguridad para Obras".
- Resolución SRT Nº 051/97, "Programa de Seguridad y Denuncia de Obra en la Construcción".
- Resolución SRT Nº 319/99, "Responsabilidad del Comitente Respecto al Plan único de Higiene y Seguridad".
- Resolución SRT 231/96, "Condiciones de Seguridad en la Industria de la Construcción".
- Resolución 693/92 de Transporte Público de pasajeros y carga.
- Reglamento Interno Técnico Operativo (R.I.T.O.) de FF.CC.
- Leyes y decretos nacionales y/o provinciales de Medio ambiente.
- Leyes y reglamentaciones provinciales y municipales cuando sean de aplicación.
- Convenios colectivos de trabajo vigentes de la actividad de que se trate.

3. *Consideraciones generales*

Esta Norma deberá formar parte de los contratos a celebrarse entre SOFSE y sus respectivos contratistas a efectos de extender a éstos, la política de Higiene y Seguridad interna de la Empresa y obtener por parte de ellas un satisfactorio cumplimiento de la Legislación.

SOFSE establece como objetivo el desarrollar, todas las actividades laborales con adecuadas condiciones de Higiene y Seguridad, para brindar la protección

adecuada y necesaria a los trabajadores, a las instalaciones, equipos y al público usuario.

1.1. Obligaciones del Contratista.

Será obligación del Contratista cumplimentar los siguientes requisitos, para el desarrollo de sus tareas:

- 1.1.1. Efectuar el reconocimiento del lugar y conformar el acta previa con los riesgos generales y particulares de la obra.
- 1.1.2. Informar rápidamente al representante de SOFSE acerca de cualquier trabajo que pueda ocasionar algún riesgo y cuya solución no esté a su alcance.
- 1.1.3. Designar un responsable habilitado del Servicio de Medicina del Trabajo de acuerdo con el artículo 5 inciso A, de la ley 19587 y el Decreto 1338/96 y Capitulo 2 del Decreto Nro. 911/96, quien deberá llevar actualizado el Libro Rubricado de Accidentes de Trabajo.
- 1.1.4. Denunciar ante la Superintendencia de riesgos del trabajo, los accidentes y enfermedades profesionales de acuerdo a la ley Nro 24557 y en los plazos fijados por resolución 196/96.
- 1.1.5. Registrar y archivar comprobantes de entrega de los elementos de protección personal con acuse de recibo por parte del destinatario y especificación del elemento entregado.
- 1.1.6. Facilitar las inspecciones que realice el personal de SOFSE
- 1.1.7. Corregir las condiciones inseguras que sean detectadas durante el desarrollo de las tareas.
- 1.1.8. El contratista deberá presentar con 48 hs, de antelación al comienzo de la obra, el plantel del personal de la misma (profesionales, técnicos, administrativos y obreros).
- 1.1.9. SOFSE instruirá al personal de la empresa contratista en materia de seguridad, para trabajos en vía (banderilleros), debiendo el contratista proveer los elementos necesarios (banderines rojos y verdes, etc.)
- 1.1.10. Será obligación de toda empresa contratista y subcontratista, para poder desarrollar sus actividades en el ámbito de SOFSE,

designar un responsable Habilitado del Servicio de Higiene y Seguridad en el trabajo, de acuerdo con la ley 19587, Decreto Nro. 911(capitulo 3) y la disposición Nro. 1338/97.

- 1.1.11 Los empleadores deberán disponer de la siguiente asignación de horas - profesional mensuales en el establecimiento en función del número de trabajadores equivalentes y de los riesgos de la actividad, definida según la obligación de cumplimiento de los distintos capítulos del Anexo I del Decreto Nº 351/79:

CANTIDAD TRABAJADORES EQUIVALENTES	CATEGORÍA		
	A CAPS. 5, 6, 11, 12, 14 y 18 AL 21	B CAPS. 5, 6, 7 y 11 AL 21	C CAPS. 5 al 21
1 -15	-	2	4
16 - 30	-	4	8
31 - 60	-	8	16
61 - 100	1	16	28
101 - 150	2	22	44
151 - 250	4	30	60
251 - 350	8	45	78
351 - 500	12	60	96
501 - 650	16	75	114
651 - 850	20	90	132
851 - 1100	24	105	150
1101 - 1400	28	120	168
1401 - 1900	32	135	186
1901 - 3000	36	150	204
Más de 3000	40	170	220

Además de la obligación dispuesta en el artículo precedente los empleadores deberán prever la asignación como auxiliares de los Servicios de Higiene y Seguridad en el Trabajo de técnicos en higiene y seguridad con título habilitante reconocido por la autoridad competente, de acuerdo a la siguiente tabla:

Cantidad trabajadores equivalentes	Número de técnicos
150 - 450	1
451 - 900	2

A partir de NOVECIENTOS UN (901) trabajadores equivalentes se deberá agregar, al número de técnicos establecidos en el cuadro anterior Un (1) técnico más por cada QUINIENTOS (500) trabajadores equivalentes.

En aquellos casos en que las tareas a ser ejecutadas por contratistas y/o subcontratistas demanden plazos inferiores al mes, la presencia del responsable de higiene y seguridad en la obra se ajustará a la proporción de horas o días de trabajo, reservándose SOFSE el derecho de exigir su presencia en determinadas etapas del trabajo, así como el incremento del tiempo de asistencia según las condiciones de seguridad que deban evaluarse y la posterior verificación de su aplicación.

1.1.12. La empresa contratista deberá presentar un plan de Higiene y Seguridad que contenga lo siguiente:

- Medidas de Seguridad General.
- Provisión de los elementos de protección personal a entregar a sus dependientes.
- Medidas para el control de riesgos especiales.
- Deberá acompañar al personal de SOFSE, para la inspección de: máquinas, herramientas y vehículos a emplearse en la obra.
- Registro diario y resumen mensual de accidentes de trabajo de su personal
- Supervisión de higiene y seguridad en los trabajos, previsto por el contratista, por parte de personal técnico habilitado por la Superintendencia de riesgos del trabajo.
- Instrucción al personal propio sobre prevención de accidentes y enfermedades profesionales.
- Condiciones de seguridad e higiene previstas en los trabajos por emprender, los equipos y herramientas a utilizar, instalaciones sanitarias, obrador y comedor, cuando estos últimos existan.
- Contar con un plan de respuesta a la emergencia, donde se prevea de un servicio de ambulancias para el traslado de accidentados.
- Corregir las condiciones y actitudes inseguras que se detecten durante el desarrollo de las tareas, o las que sean requeridas por personal de SOFSE.
- Facilitar las inspecciones de los trabajos al Departamento de Higiene y Seguridad de SOFSE, cuando estos lo consideren necesario.

- Presentar el certificado de examen pre ocupacional de cada dependiente, debidamente firmado y conformado por el Instituto Medico Interviniente (Medico Laboral), realizar las denuncias de incapacidades en un todo de acuerdo a las legislaciones vigentes, en los plazos y ante los entes que estas determinen.

1.1.13. Proveer y mantener en buenas condiciones los extintores de incendio del tipo y calidad apropiados, no debiendo utilizarse los mismos para fines que no sean extinguir incendios.

1.1.14. Acreditar e informar la afiliación a una A.R.T. (aseguradora de riesgos del trabajo) o régimen de auto-seguro y designar un Establecimiento Medico para la derivación de los accidentados.

1.1.15. Seguro de daños a terceros o instalaciones de SOFSE y de responsabilidad civil por accidentes.

1.1.16. Auditoría de pago de todos los aportes de ley al personal y de los seguros (Administración y Finanzas).

1.1.17. Recibo bajo firma de las normas y recomendaciones de seguridad.

1.1.18. Seguro de vida obligatorio.

1.2. *Permiso de Trabajo*

El contratista deberá solicitar a la inspección de obra y/o supervisor de SOFSE a cargo del control de esta, los siguientes permisos de trabajos para la ejecución de las tareas:

- Previo al inicio de las jornadas.
- Para uso de llama abierta.
- Para corte y/o reposición de energía eléctrica.
- Para el depósito y/o transporte de sustancias combustibles, explosivas, tóxicas y/o peligrosas.
- Para trabajar en zonas de vía con circulación de trenes.
- Para clausurar aceras, veredas, pasos a nivel, etc.
- Para ocupar sectores de SOFSE, ajenos a la obra.
- Para aberturas o cierres de válvulas.

1.3. Pautas Generales

El contratista deberá aplicarla en sus tareas, pero además será de su responsabilidad, determinar las particularidades necesarias, para los casos no contemplados con los presentes:

- Elementos de protección personal.
- Orden y limpieza.
- Riesgos de trabajo.
- Protección de máquinas.
- Trabajos con equipo de oxicorte y soldadura eléctrica.
- Uso de artefactos con llama abierta.
- Consultar al supervisor de SOFSE antes del comienzo de cada tarea que pueda ofrecer dificultades y obtener por escrito su aprobación.
- Informar al supervisor de SOFSE acerca de cualquier método de trabajo o situación que ocasione algún riesgo y cuya solución no esté a su alcance.
- Instalar carteles y señalización de seguridad.
- Instruir a todo el personal acerca de la interpretación de carteles y de toda señal que exista en la obra o en las instalaciones de la empresa.

1.4. Prohibiciones Expresas

Queda prohibido:

- Introducir bebidas alcohólicas a la empresa o ingresar en estado de ebriedad
- Conducir vehículos a velocidades superiores a las autorizadas.
- El transporte del personal en vehículos de obra no aptos.
- El uso de equipos de SOFSE sin la debida autorización.
- Permanecer en lugares ajenos a la obra.
- Dejar materiales, herramientas, equipos u otros elementos abandonados, obstruyendo calzadas, veredas, pasos a nivel, plataformas, etc.
- Almacenar materiales peligrosos, inflamables, tóxicos, explosivos, combustibles, sin la autorización del representante de SOFSE.
- Usar líquidos inflamables para limpieza, salvo expresa autorización.
- Usar aire comprimido u oxígeno para limpieza corporal.
- Eliminar desechos o efluentes que se generen durante la ejecución de los trabajos, sin cumplimentar la legislación vigente.
- Efectuar excavaciones sin consultar planos de instalaciones

enterradas o sin la correspondiente autorización escrita.

- Ubicarse debajo de cargas suspendidas.

1.5. *Situaciones de incumplimiento*

Cuando el Contratista incurra en el incumplimiento de las obligaciones de la presente norma, y de acuerdo a la gravedad de la misma será pasible de:

1.5.1. Llamadas de atención, por falta de carácter, leves como ser: falta de orden y limpieza, deficiente entrega de elementos de protección personal, falta de señalamiento.

1.5.2. Sanciones.

1.5.2.1. Por acumulación de tres llamadas de atención en 7 días, retención del 10% de la facturación hasta efectuar las correcciones.

1.5.2.2. Por incumplimientos severos como ser: falta de permiso de trabajo, aberturas y cierres de válvulas sin permiso, uso de equipos de SOFSE, retención del 10% de la facturación, hasta 15 días después de haber normalizado la obra.


1.5.2.3. Por reiteración de dos incumplimientos severos o más, retención del 30% de la facturación por 30 días luego de normalizada la obra.

1.5.2.4. Por reiteraciones de incumplimientos severos y la no realización de obras para normalizarlos. Suspensión preventiva de las obras y de acuerdo al grado de la misma rescisión del contrato.

MANUAL DE CAPACITACION
HIGIENE, SEGURIDAD Y MEDIO AMBIENTE

***NORMA OPERATIVA N° 16
" TRÁNSITO PEATONAL,
INSPECCIÓN Y TRABAJOS A
REALIZAR EN ZONA DE VÍAS"***

Revisó	Autorizó

	<p>NORMA OPERATIVA Nº 16 "TRANSITO PEATONAL, INSPECCION Y TRABAJOS EN ZONA DE VIAS"</p>	CODIGO:
		REVISION: -
		FECHA: Febrero 2014
		Página 2 de 8

Norma Operativa 16:

Tránsito peatonal, inspección y trabajos a realizar en zona de vías.

Alcance:

Transporte (Bases Operativas): Incluye al personal Operativo y de Supervisión realizando tareas requeridas por su función específica (señaleros, operadores de estación, guardabarreras, guardas, conductores), o durante la intervención en accidentes e incidentes (coordinadores operativos).

Infraestructura: Incluye al personal de las áreas de Vías, Obras Civiles, Señalamiento, Comunicaciones, Limpieza, Alimentación Eléctrica y Prepago que realiza las tareas de inspección y trabajos en zona de vías y el tránsito peatonal en zona de vías que requiera la realización de dichas tareas.

Material rodante: incluye a todo el personal de la especialidad que desarrolla tareas dentro de los establecimientos y todo aquel operario interviniente en la línea.

Servicio de Seguridad: incluye al personal que para cumplir su función debe caminar en zona de vías o ejecutar acciones sobre ella, como ser patrullajes, intervención en accidentes y acompañamiento durante evacuaciones de trenes.

Contratistas y terceros con intervención en zona de vías y vías.

Consideraciones generales:

La presente norma es de carácter general y establece los lineamientos básicos que debe observar el personal de SOFSE, de empresas contratistas, y de terceros cuando se encuentran transitando en zonas de vías, ya sea para

la ejecución de la tarea propiamente dicha o para ingresar o salir del área de trabajo, destinados a preservar la seguridad de las personas.

Sin perjuicio de lo aquí establecido, se debe dar cumplimiento a todos los permisos previstos en el Reglamento Interno Técnico Operativo.

Esta Norma no restringe el dictado de otras normas, procedimientos seguros de trabajo y análisis seguro de trabajo (AST) de mayor especificidad para las respectivas tareas, las cuales complementarán el presente documento y bajo ninguna circunstancia lo dejarán sin efecto, ya sea en todo o en parte.

Comprende:

1. Recomendaciones generales.
2. Precauciones en zona de 3º riel.
3. Señalamiento personal, elementos de protección personal, y protección del lugar de trabajo.

1. Recomendaciones generales:

- 1.1. La circulación se hará siempre que sea posible en sentido opuesto a la del tren y en los casos que no fuese posible se verificará constantemente su acercamiento, estando permanentemente alerta.

- 1.2. Cuando existan senderos se utilizarán de modo preferencial, si no los hubiera se caminará sobre los durmientes y si no fuera posible sobre el balasto prestando atención a los desniveles e irregularidades.
- 1.3. Está prohibido circular sobre los rieles y canales de señales.
- 1.4. Mientras circula no llevará puestas protecciones auditivas ni tapadas las orejas con abrigo. Está prohibido el uso de auriculares de cualquier tipo.
- 1.5. No está permitido correr ni saltar a las vías desde plataformas o formaciones.
- 1.6. Cuando se aproxima un tren, quienquiera que sea que se encuentre dentro de las medidas del gálibo de tren rodante, deberá colocarse por fuera de la zona de vías. Antes de ingresar a puentes o túneles se debe verificar que no haya formaciones aproximándose a los mismos.
- 1.7. No retirar con la mano objetos que se encuentren entre rieles y agujas de cambios comandados a distancia, sin previamente haber coordinado el trabajo con el señalero que pudiere operar el cambio.
- 1.8. Para ingresar a zona de vías el personal deberá utilizar los elementos de protección personal y de señalización descritos en el punto 3.

2. Precauciones en zonas de 3º riel.

- 2.1. Prevenir los riesgos de contactos accidentales. La tensión presente es de 800 V. corriente continua, por lo que se debe prestar atención a contactos por herramientas, materiales, equipos, partes desnudas del cuerpo (piernas y brazos).
- 2.2. Circular del lado opuesto al 3º riel prestando atención en cruces y zonas de cambio. Si hubiera vías sin electrificar, circular preferentemente por ellas.
- 2.3. No caminar por arriba del cobertor del 3º riel, ni apoyarse, ni sentarse sobre él.
- 2.4. Para operar sobre el mismo usar siempre herramientas aisladas y guantes dieléctricos en buenas condiciones.
- 2.5. Si es necesario ejecutar alguna tarea en su proximidad colocar la manta protectora.
- 2.6. Evitar el contacto con cualquier objeto metálico o conductor ajeno a la tarea (latas, alambres, cables, etc.) que se encuentre en las proximidades del 3º riel. De ser necesario retirarlo. Tener en cuenta no solo el riesgo de electrocución, sino también el arco eléctrico producto de él.

3. Señalamiento personal, elementos de protección personal y protección del lugar de trabajo

3.1. Señalamiento personal.

3.1.1 Diurno: Bandolera o chaleco reflectivo.

3.1.2 Nocturno: Agregar baliza personal destellante.

3.2. Elementos de protección personal

3.2.1. Casco, botines de seguridad, y los elementos necesarios para realizar las distintas tareas, según grilla de asignación de EPP.

3.3. Protección del lugar de trabajo

3.3.1. En horarios nocturnos o sin luz natural se deberá colocar una baliza destellante con luz amarilla a la izquierda de la vía en el sentido de circulación de los trenes, y a 200 metros del lugar de trabajo de forma tal que pueda ser observada por los conductores de trenes que se aproximen al mismo. La baliza destellando tendrá el mismo significado que el tablero de precaución amarillo y negro. En el caso de tareas en donde se encuentren trabajando una pareja, una terna y/o un solo agente, se deberá cumplir con lo descripto en el punto 3.3.6 de esta norma.

3.3.2. En horarios diurnos o con luz natural se deberá proteger el lugar de trabajo según el RITO, colocando tableros de precaución, tableros de reducción de velocidad y/u otros elementos acordes a las tareas que se lleven a cabo, a los permisos solicitados o a

emergencias que puedan surgir. En el caso de tareas en donde se encuentren trabajando una pareja, una terna y/o un solo agente, se deberá cumplir con lo descripto en el punto 3.3.6 de esta norma.

3.3.3. En casos especiales donde el jefe del área considerase necesario, se designará una persona para que cumpla el rol de pitero o banderillero, el cual no cumplirá otra función que la de dar aviso al resto del personal sobre la aproximación de trenes.



3.3.4. El personal que ingrese a zona de vías, sin importar la cantidad en que lo haga, requerirá de Control Trenes la autorización para transitar y trabajar en la zona, la cual deberá especificarse mediante la identificación del sitio exacto y los límites del área a proteger. Control Trenes otorgará dicha autorización salvo que lo impidan razones reglamentarias o de emergencia operativa. Control Trenes informará al personal de conducción la presencia en el sector del personal mencionado, según el art. 459 del RITO.

3.3.5. Se requerirá de Control Trenes autorización para transitar y trabajar en la zona, la cual deberá especificarse mediante la identificación del sitio exacto y los límites del área a proteger toda vez que personal de SOFSE, Contratistas o Terceros necesiten transitar o trabajar en zona de vías, conjuntamente con el requerimiento de protección adicional que necesitaren, antes de

las 16 horas del día anterior, para que se tomen los recaudos pertinentes y se cursen los avisos que correspondan. Control Trenes otorgará dicha autorización salvo que lo impidan razones reglamentarias o de emergencia operativa y previa autorización del sector de la Empresa relacionado con dicho personal.

3.3.6. Cuando las tareas en zona de vías, sean llevadas a cabo por parejas y/o ternas, el encargado de verificar la protección de la zona de trabajo, el uso de EPP y de señalamiento personal será el agente (de Infraestructura, material rodante, tráfico, contratistas y terceros) de mayor categoría del grupo de trabajo. En caso de ser una sola persona, ésta deberá velar por su propia seguridad con atención a la circulación de los trenes y a la energía, de acuerdo con los riesgos propios del oficio.


A partir del 01/04/04 todos los servicios de Infraestructura, contratistas y terceros deberán notificar el plan de trabajo programado al PCT antes de las 16 horas del día anterior. Sólo quedan excluidas de este plazo de antelación, aquellas tareas eventuales que pudiesen surgir, las cuales no obstante deberán preacordarse con el PCT.

 TRENES ARGENTINOS OPERACIONES  Ministerio de Transporte Presidencia de la Nación	OBRAS E INGENIERÍA	
	ANEXO	Revisión 01
		GI-SGS-ET-03
		Fecha: 27/06/2022
	Página 1 de 1	

ANEXO 5

PG HSMA 002 16

Proc Gral Contratistas Rev01

 <p>Gcia. Recursos Humanos Sub Gcia. Higiene, Seguridad y Medio Ambiente</p>	PROCEDIMIENTO 002 PG HSMA	Emisión: 21/10/2016
	“REQUISITOS PARA EMPRESAS CONTRATISTAS“	Vigencia: Nov - 2016
		Actualización: Revisión RV 01 Febrero 2017
		Página 1 de 17

1. Objetivo:

Este Procedimiento tiene como objetivo principal establecer los requerimientos mínimos que deben cumplir las Empresas Contratistas y Subcontratistas (obras, servicios, etc.) que realizarán tareas en todo el Ámbito de la OPERADORA FERROVIARIA SOCIEDAD DEL ESTADO.

2. Alcance:

De aplicación general en la OPERADORA FERROVIARIA SOCIEDAD DEL ESTADO y en forma particular para los sectores con responsabilidad en la contratación y/o el control de Empresas Contratistas y Subcontratistas.


En ningún caso el contenido del presente es excluyente, por lo cual puede ser complementado con otras directivas de la Gerencia de Recursos Humanos emitidas por la Subgerencia de Higiene, Seguridad y Medio Ambiente y por la Gcia. de Contratos en base a sus normas y/o procedimientos internos.

3. Definiciones:

- ATS: Análisis de Tarea Segura.
- PST: Procedimiento Seguro de Trabajo

4. Referencias:

- Ley 19.587 Higiene y Seguridad en el Trabajo – Decreto Reglamentario N° 351/79; Decreto 1338/96, Anexos, Modificaciones, Ampliaciones, Resoluciones y Disposiciones Vigentes.
- Ley 24.557 Riesgos del Trabajo – Decreto Reglamentario 659/96. Anexos, Modificaciones, Ampliaciones, Resoluciones y Disposiciones Vigentes.
- Decreto 911/96 Reglamento de Higiene y Seguridad para la Industria de la Construcción. Resolución S.R.T. 231/96; Res. S.R.T. 35/98; Res. S.R.T. 51/97; Res. S.R.T. 319/99, Anexos, Modificaciones, Ampliaciones, Resoluciones y Disposiciones Vigentes.
- Res. S.R.T. 37/2010 Exámenes médicos en salud – Anexo I – Inc. V.
- Res. S.R.T. 299/2011 Constancia de entrega de Ropa de Trabajo y Elementos y Equipos de Protección Personal.
- Ley 20.744 Ley de Contrato de Trabajo.
- Ley 24.051 de Residuos Peligrosos – Decreto Reglamentario 831/93, Anexos, Modificaciones, Ampliaciones, Resoluciones y Disposiciones Vigentes.
- Normas internas aplicables de OPERADORA FERROVIARIA SOCIEDAD DEL ESTADO.
- Res. C.N.R.T. 404/13 Controles Psicofísicos de Aptitud.
- Manual interno de Normas de Seguridad e Higiene de la Coordinación de HSMA de Línea.
- PG HSMA 007 – Procedimiento de Registro de Actividades.
- Anexo I – RESUMEN DOCUMENTACION OBLIGATORIA HSMA – REQUISITOS LEGALES SEGÚN 6.1 Y 6.2
- Anexo II – Diagrama de flujo de Comunicaciones e Información
- Anexo III – Constancia de entrega de Normas Internas de Seguridad

 Gcia. Recursos Humanos Sub Gcia. Higiene, Seguridad y Medio Ambiente	PROCEDIMIENTO 002 PG HSMA	Emisión: 21/10/2016
	“REQUISITOS PARA EMPRESAS CONTRATISTAS“	Vigencia: Nov - 2016
		Actualización: Revisión RV 01 Febrero 2017
		Página 2 de 17

- Anexo IV – Constancia de Capacitación
- Anexo V – Modelo de Declaración Jurada (DDJJ)

5. Responsabilidades del Personal de la OPERADORA FERROVIARIA SOCIEDAD DEL ESTADO y Empresas Contratistas y Subcontratistas:

Este Procedimiento General deberá ser dado a conocer y cumplido por todo el personal involucrado en contrataciones, licitaciones y supervisión de empresas que desarrollen sus actividades dentro de cualquiera de los ámbitos afectados a la gestión de OPERADORA FERROVIARIA SOCIEDAD DEL ESTADO. Asimismo será aplicable a las Empresas que a la fecha de su implementación se encontraban realizando con anterioridad distintas tareas dentro de la Empresa.

Todo trabajo se hará a pedido del sector interesado y con la Intervención de las Gcias. Contratos – Abastecimiento, Ingeniería, Infraestructura, Material Rodante, etc. – según corresponda -. Una Persona del Sector solicitante del trabajo será la Representante / Responsable en todo lo concerniente al control del trabajo contratado, consultas, modificaciones, etc. Además informará en forma fehaciente a los distintos sectores afectados por el accionar del contratista, por el medio que corresponda.


También tendrá la tarea de Coordinar con la Asesoría Legal de la Gcia. de Contratos y con las Coordinaciones de Higiene, Seguridad y Medio Ambiente de cada una de las líneas según corresponda, las medidas preventivas de cada caso y colaborar con la Supervisión desde el punto de vista de seguridad, el trabajo del contratista y su personal.

6. Desarrollo del Procedimiento:

6.1. EMPRESAS CONTRATISTAS CON PERSONAL EN RELACION DE DEPENDENCIA

6.1.1. Toda empresa Contratista deberá presentar con carácter obligatorio la documentación que determina el presente Procedimiento, teniendo en cuenta que la falta de presentación, falsedad en su contenido o presentación incompleta de la misma, generará la imposibilidad de iniciar o de continuar desarrollando las tareas. Asimismo y en aquellos casos en que el Contratista subcontrate con terceros la realización de determinadas tareas, será responsabilidad del Contratista Principal hacer cumplir con esta obligación a las empresas Subcontratistas, debiendo para ello verificar e informar a SOFSE con carácter de Declaración Jurada, que las empresas Subcontratistas cumplen y han presentado la documentación requerida. A continuación se detalla la documentación que obligatoriamente deberá presentarse ante las Coordinaciones de Higiene, Seguridad y Medio Ambiente de cada una de las líneas, según corresponda:

6.1.1.1. COPIA DEL PROGRAMA DE SEGURIDAD COMPLETO APROBADO POR LA ART

 <p>Gcia. Recursos Humanos Sub Gcia. Higiene, Seguridad y Medio Ambiente</p>	PROCEDIMIENTO 002 PG HSMA	Emisión: 21/10/2016
	“REQUISITOS PARA EMPRESAS CONTRATISTAS“	Vigencia: Nov - 2016
		Actualización: Revisión RV 01 Febrero 2017
		Página 3 de 17

Constancia de Presentación ante la ART - Aprobación por Parte de la ART. La Empresa Contratista y Subcontratistas en caso de corresponder, deberá presentar el correspondiente Programa de Seguridad APROBADO acorde con lo establecido y según corresponda: Resolución S.R.T. 35/98; Resolución S.R.T. 51/97; Resolución S.R.T. 319/99.

Dentro del Programa de Seguridad, será obligatorio incluir “TODOS” los riesgos generales y particulares, según la etapa de cada obra, teniendo en cuenta el plazo de ejecución de obra y las tareas a desarrollar; por cada riesgo general o particular deberá detallarse las Medidas Preventivas para atenuar los mismos.

6.1.1.2. AVISO DE INICIO DE OBRA - DECLARACION DE INICIO DE OBRA ANTE LA ART

Al inicio de la relación y/o cambio de Aseguradora, o en caso de extensión de los plazos de obra.

6.1.1.3. CONSTANCIA DE CAPACITACION

En Materia de Higiene, Seguridad y Riesgos existentes para el personal empleado. Incluyendo además las Normas de Seguridad específicas de cada Línea (riesgos propios de la actividad ferroviaria) que les serán entregadas previo al inicio de las tareas.

6.1.1.4. CONSTANCIA DE ENTREGA DE ROPA DE TRABAJO, ELEMENTOS Y EQUIPOS DE PROTECCION PERSONAL

En un todo de acuerdo a la Resolución S.R.T. 299/2011, para todo el personal afectado a las tareas.

6.1.1.5. COPIA DE LA CONSTANCIA DEL PERSONAL ASEGURADO POR LA ART PARA EL PERSONAL AFECTADO A LAS TAREAS (Copia de la documentación presentada en la Gcia. de Contratos)

6.1.1.6. CERTIFICADO DE CORRECTA INSTALACION Y/O FUNCIONAMIENTO - CONSTANCIA DE VALIDEZ DEL CERTIFICADO


- Equipos de levantamiento de carga
 - Equipos móviles de levantamiento, excavación y/o transporte de cargas.
- Para el tiempo de duración de las tareas.

6.1.1.7. CERTIFICADOS DE VERIFICACION TECNICA - CONSTANCIA DE VALIDEZ DEL CERTIFICADO

Todos los vehículos afectados a las tareas (Cargadoras, Retroexcavadoras, Grúas, Vehículos Ferroviarios, Camiones, Camionetas, etc.).
Certificación de los Equipos de Izaje y sus elementos (fajas, eslingas, grilletes, etc.) por Bureau Veritas, IRAM, etc.
Al inicio de la tarea o cambio de equipo de izaje.
Para el tiempo de duración de las tareas.

6.1.1.8. CERTIFICADOS DE APTITUD

- Choferes (Carnet de Conductor) emitidos por la Autoridad Competente correspondiente.

 Gcia. Recursos Humanos Sub Gcia. Higiene, Seguridad y Medio Ambiente	PROCEDIMIENTO 002 PG HSMA	Emisión: 21/10/2016
	“REQUISITOS PARA EMPRESAS CONTRATISTAS“	Vigencia: Nov - 2016 Actualización: Revisión RV 01 Febrero 2017
		Página 4 de 17

- Operadores de Grúas y equipos de levantamiento de carga e izaje.
- Conductores de Vehículos Ferroviarios emitidos por la Autoridad de Aplicación Competente correspondiente.
- Cuando las Actividades a desarrollar puedan significar riesgos para sí, terceros o instalaciones – por ejemplo: Conductores de Automotores, Grúas, Autoelevadores, Trabajos en Altura, etc.; **deberán acreditar los estudios y o constancias correspondientes, dando cumplimiento a la Resolución S.R.T. 37/2010 Exámenes médicos en salud – Anexo I – inc. V para ser acreditados en el Servicio Médico de OPERADORA FERROVIARIA SOCIEDAD DEL ESTADO, según la Línea que corresponda.**
- Para el tiempo de duración de las tareas.

6.1.1.9. CAPACITACION ESPECIAL ACTUALIZADA

Choferes, Conductores y/u operadores de equipos.
Licencia de Conductor Habilitante y/o Psicofísico según la Categoría.
Certificado de Bureau Veritas, IRAM, etc. para operadores de grúas y/o equipos de izaje.
Al inicio de la relación o cambio de personal.

6.2. TRABAJADORES AUTONOMOS (MONOTRIBUTISTAS) O EMPRESAS CONFORMADAS POR COOPERATIVA DE TRABAJADORES AUTONOMOS.

Toda empresa Contratista deberá presentar con carácter obligatorio la siguiente documentación, teniendo en cuenta que la falta, falsedad o no completar en su totalidad la misma, generará la imposibilidad de iniciar o de continuar desarrollando las tareas.


Observaciones: Si el Trabajador Autónomo posee personal no autónomo se considera que posee personal en relación de dependencia y debe constituir un contrato con una ART.

6.2.1. REQUISITOS A PRESENTAR POR CADA TRABAJADOR AUTONOMO

6.2.1.1. POLIZA DE SEGURO POR ACCIDENTES PERSONALES donde conste (documentación a presentarse en la Gcia. de Contratos):

- Nombre y Apellido completo del Asegurado
- D.N.I.
- Póliza por monto total del valor de la muerte fijado por la Superintendencia de Riesgos del Trabajo.
- Cláusula por cobertura médico farmacéutica.
- Cobertura por muerte o incapacidad total o parcial
- Contener cobertura para los tipos de riesgos a que se expondrá.

Es necesario especificar en la Póliza que cubrirá los riesgos existentes en los trabajos a realizar en las distintas tareas, Por Ejemplo: Que

 Gcia. Recursos Humanos Sub Gcia. Higiene, Seguridad y Medio Ambiente	PROCEDIMIENTO 002 PG HSMA	Emisión: 21/10/2016
	“REQUISITOS PARA EMPRESAS CONTRATISTAS“	Vigencia: Nov - 2016 Actualización: Revisión RV 01 Febrero 2017
		Página 5 de 17

cubre caídas desde la altura en que se realizan las tareas, Trabajos en zona de Vías, Trabajos en zona de Vías Electrificadas, etc.

6.2.1.2. Nota Importante: Se deberá contar indefectiblemente con un Programa de Seguridad y/o ATS (Análisis de Tarea Segura) y/o PST (Procedimiento Seguro de Trabajo) de las tareas desarrolladas, realizado por un profesional con incumbencia en Higiene y Seguridad Matriculado quien evaluará los riesgos de dicha actividad, fijará las medidas de prevención de accidente, realizará los controles necesarios de Higiene y seguridad y capacitará al personal, esta documentación deberá presentarse ante las Coordinaciones de Higiene, Seguridad y Medio Ambiente de cada una de las líneas, según corresponda.

6.3. PROCEDIMIENTO DE SEGURIDAD Y MEDIO AMBIENTE PARA CONTRATISTAS Y SUBCONTRATISTAS

6.3.1. NORMA DE SEGURIDAD:


6.3.1.1. Adjudicado el trabajo, el No cumplimiento de las Normas de Seguridad por parte del contratista y/o su personal (el presente Procedimiento aplica también para todos aquellos Subcontratistas del Contratista Principal en caso de corresponder), dará lugar al pedido del Representante Autorizado de la OPERADORA FERROVIARIA SOCIEDAD DEL ESTADO del relevo del transgresor (del personal de la Contratista), debiendo ser reemplazado por otro.

Las demoras que se puedan generar por causa de este pedido de relevo, correrán por exclusiva cuenta del contratista sancionado. Cuando se ponga en peligro por acción u omisión del contratista a personas, instalaciones y/o equipamientos de la OPERADORA FERROVIARIA SOCIEDAD DEL ESTADO, podrá llegar a detenerse la realización de la obra o trabajo, hasta tanto el mismo proceda a normalizar la situación, eliminando a criterio de la OPERADORA FERROVIARIA SOCIEDAD DEL ESTADO o su Representante Autorizado todo riesgo para las personas, bienes, instalaciones, etc., corriendo por cuenta del Contratista el tiempo de demora y sus eventuales consecuencias.

La provisión de Uniformes de Trabajo – Ropa de Trabajo – y Elementos y Equipos de Protección Personal, corre por cuenta del Contratista. Su uso será Obligatorio durante la jornada laboral y deberá contar con identificación legible de su razón social.

Asimismo será responsabilidad del Contratista, reponer aquellos elementos deteriorados o en malas condiciones de conservación.

6.3.1.2. El Contratista debe dar cumplimiento a lo dispuesto por la Ley 24.557 de Riesgos del Trabajo y Decretos, Resoluciones y Disposiciones que al respecto se emitan.

 <p>Gcia. Recursos Humanos Sub Gcia. Higiene, Seguridad y Medio Ambiente</p>	<p>PROCEDIMIENTO 002 PG HSMA</p>	<p>Emisión: 21/10/2016</p>
	<p>“REQUISITOS PARA EMPRESAS CONTRATISTAS“</p>	<p>Vigencia: Nov - 2016</p> <p>Actualización: Revisión RV 01 Febrero 2017</p> <p>Página 6 de 17</p>

6.3.1.3. El Contratista deberá cumplir además con lo dispuesto por la Ley 19.587 de Higiene y Seguridad en el Trabajo y sus Decretos Reglamentarios 351/79, 911/96, 1338/96, Resoluciones y Disposiciones vigentes al respecto.

6.3.1.4. La Empresa Contratista **contará con un Servicio de Higiene y Seguridad en el Trabajo, con una afectación de “Horas Profesionales” acorde con lo normado en el Decreto 1338/96, modificatorio de lo establecido en el Decreto 351/79 al respecto y a la Resolución S.R.T. 231/96.**

El Servicio de Higiene y Seguridad de la Empresa Contratista deberá contar con personal Auxiliar en Higiene y Seguridad en el Trabajo (Técnico Superior en Higiene y Seguridad en el Trabajo matriculado) en base a lo dispuesto por la legislación vigente, **siendo atribución de la OPERADORA FERROVIARIA SOCIEDAD DEL ESTADO teniendo en cuenta la complejidad de los trabajos y los riesgos asociados, el requerimiento de un Auxiliar en Higiene y Seguridad en el Trabajo en forma permanente, dependiendo también de los frentes de obra abiertos.**

6.3.1.5. Todo trabajador de Empresa Contratista deberá respetar las Normas Internas de la OPERADORA FERROVIARIA SOCIEDAD DEL ESTADO.


6.3.1.6. Todo trabajador de Empresa Contratista deberá estar munido de su correspondiente equipo de protección personal, acorde a la tarea que desarrolle y provisto por su correspondiente Empresa.

Sin perjuicio de lo mencionado anteriormente llevará el Casco de Seguridad, Calzado de Seguridad y Ropa de trabajo con material visible o dotado con otro elemento de alta visibilidad, en todas las Áreas de la Empresa (chaleco reflectivo / bandolera reflectiva, etc.)

6.3.1.7. Está terminantemente prohibido accionar, conducir, manipular, u activar, por parte del trabajador Contratista, cualesquiera de los equipos, aparatos, vehículos o sistemas de la Empresa OPERADORA FERROVIARIA SOCIEDAD DEL ESTADO, sin previa autorización del personal Jerárquico de la OPERADORA FERROVIARIA SOCIEDAD DEL ESTADO y estar capacitado para tal fin.

6.3.1.8. En caso que se trate de obras e instalaciones, que por sus características impliquen un riesgo para las personas y/o equipos que puedan transitar por las mismas, estas deberán estar debidamente señalizadas, con materiales acordes a cada caso, con colores y formas identificatorios y visibles, tanto de día como en horario nocturno. Se establece como normativa para el desarrollo de la señalización lo que establezca el IRAM.

6.3.1.9. OPERADORA FERROVIARIA SOCIEDAD DEL ESTADO se reserva el derecho de solicitar a la Supervisión o Personal Jerárquico de la Empresa Contratista, la suspensión, remoción o llamado de atención de cualquier trabajador a su cargo que no cumpla con lo dispuesto en este Procedimiento y/o Normas referenciadas.

 <p>Gcia. Recursos Humanos Sub Gcia. Higiene, Seguridad y Medio Ambiente</p>	<p>PROCEDIMIENTO 002 PG HSMA</p>	<p>Emisión: 21/10/2016</p>
	<p>“REQUISITOS PARA EMPRESAS CONTRATISTAS“</p>	<p>Vigencia: Nov - 2016</p> <p>Actualización: Revisión RV 01 Febrero 2017</p> <p>Página 7 de 17</p>

6.3.1.10. Ningún trabajador de Empresa Contratista, salvo por su actividad fehacientemente comprobada, está autorizado a abordar cualesquiera de los vehículos o equipos y sistemas de elevación de cargas que operan en la OPERADORA FERROVIARIA SOCIEDAD DEL ESTADO

6.3.1.11. Es obligación de la Empresa Contratista ofrecer al personal a su cargo que trabaje para la OPERADORA FERROVIARIA SOCIEDAD DEL ESTADO la capacitación sobre Prevención de Riesgos Laborales necesaria para su trabajo seguro, para sí, para con los demás y para con las instalaciones utilizadas.

6.3.1.12. Dentro de esta capacitación se deberán incluir temas generales como: Seguridad básica contra incendios, uso adecuado de los elementos de protección personal, primeros auxilios, etc. y las Normativas Internas de la OPERADORA FERROVIARIA SOCIEDAD DEL ESTADO – inherente a las Normas de Seguridad de la Coordinación de Higiene, Seguridad y Medio Ambiente de la Línea que corresponda.

6.3.1.13. Toda Empresa Contratista proporcionará Número de Teléfono de Emergencia para llamar, en caso que un trabajador suyo se accidentara dentro de la OPERADORA FERROVIARIA SOCIEDAD DEL ESTADO.

A su vez el personal de la contratista accidentado será acompañado principalmente por su Capataz, Supervisor o Responsable de la Empresa a la cual pertenece, para llevar a cabo su traslado y atención del accidentado.

La Empresa Contratista notificará del hecho dentro de las 24 hs de ocurrido el accidente a la Coordinación de HSMA de la OPERADORA FERROVIARIA SOCIEDAD DEL ESTADO de la Línea correspondiente.


Elevará a dicha Coordinación el Informe definitivo de Investigación de Accidente de acuerdo al Método del Arbol de Causas (Circular S.R.T. G.P. y C. N° 001/2004 – Informe de Investigación de Accidente de Trabajo y Enfermedades Profesionales)

6.3.1.14. Todos los trabajadores de Empresas Contratistas deberán utilizar cuidadosamente las instalaciones de la Empresa como así también preservar la higiene dentro de la misma.

6.3.1.15. OBRAS CIVILES (Construcciones, Ampliaciones, Remodelaciones, etc.): En estos casos será imprescindible que el Responsable de Higiene y Seguridad de la Contratista se presente en la oficina de la Coordinación de Higiene, Seguridad y Medio Ambiente de la OPERADORA FERROVIARIA SOCIEDAD DEL ESTADO de la línea que corresponda, e informe sobre las medidas generales de seguridad previstas para el tiempo que dure la obra.


Para el caso de Obras encuadradas en la misma, la Empresa Contratista deberá presentar el correspondiente **Programa de Seguridad APROBADO** acorde con lo establecido y según corresponda: Resolución S.R.T. 35/98; Resolución S.R.T. 51/97; Resolución S.R.T. 319/99.

En cuyo caso el contratista subcontrate tareas, efectuará el cambio de Programa de Seguridad según la Res. S.R.T. que corresponda, presentando la

 Gcia. Recursos Humanos Sub Gcia. Higiene, Seguridad y Medio Ambiente	PROCEDIMIENTO 002 PG HSMA	Emisión: 21/10/2016
	“REQUISITOS PARA EMPRESAS CONTRATISTAS“	Vigencia: Nov - 2016 Actualización: Revisión RV 01 Febrero 2017
		Página 8 de 17

actualización del mismo, aprobado por su ART, ante la Coordinación de Higiene, Seguridad y Medio Ambiente de la OPERADORA FERROVIARIA SOCIEDAD DEL ESTADO de la línea que corresponda.

- 6.3.1.16.** En caso de tratarse de trabajos y/o tareas a ejecutarse no encuadradas dentro del Decreto 911/96 Reglamento de Higiene y Seguridad para la Industria de la Construcción, la Empresa Contratista deberá acreditar fehacientemente un ATS (Análisis de Tarea Segura) y/o PST (Procedimiento Seguro de Trabajo) para cada tarea a realizar confeccionado y firmado por un Profesional de Higiene y Seguridad en el Trabajo Matriculado.
- 6.3.1.17.** Los Trabajadores Autónomos (Monotributistas) o Empresas Conformadas por Cooperativa de Trabajadores Autónomos deberá presentar un Servicio de Seguridad e Higiene, pudiendo ser de carácter interno o externo.
- 6.3.1.18.** Está prohibido por parte de la Empresa Contratista encender fuegos o quemar de elementos varios en los predios de la Empresa OPERADORA FERROVIARIA SOCIEDAD DEL ESTADO.
- 6.3.1.19.** Está prohibido realizar trabajos en caliente o que generen chispas en cercanías de zonas de almacenamiento de combustibles, despacho de combustibles, etc. o en cercanías o próximo a elementos de fácil combustión. Para ello deberá informar al Inspector / Responsable de Obra de la OPERADORA FERROVIARIA SOCIEDAD DEL ESTADO a cargo de la obra para que realice las solicitudes de autorización correspondientes.
- 6.3.1.20.** Está prohibido el ingreso sin autorización a CENTROS DE MEDIA TENSION; SUB ESTACIONES DE ENERGIA; SALA DE TRANSFORMADORES; etc., sin la correspondiente Autorización de la Sub Gerencia de Infraestructura correspondiente a cada línea (Coordinación / Dpto. Energía / Catenaria, según corresponda a la designación por línea).
- 6.3.1.21.** Está prohibido realizar trabajos en techos, cobertizos, puentes peatonales, etc., próximos a Líneas energizadas / Vías energizadas sin la previa Autorización de la Sub Gerencia de Infraestructura correspondiente a cada línea (Coordinación / Dpto. Energía / Catenaria, según corresponda a la designación por línea).
- 6.3.1.22.** La Empresa Contratista deberá mantener limpio y ordenado todos los lugares que utilice, ya sean de trabajo o las de servicios personales.
- 6.3.1.23.** Los pasillos de circulación y vías de evacuación no deben estar obstruidos.
- 6.3.1.24.** Todo lo que sea basura o desperdicio deberá depositarse en los recipientes distribuidos para tal fin.
- 6.3.1.25.** La Empresa Contratista será responsable del orden y limpieza de los sectores de trabajo como así también de los obradores o pañoles.

 <p>Gcia. Recursos Humanos Sub Gcia. Higiene, Seguridad y Medio Ambiente</p>	PROCEDIMIENTO 002 PG HSMA	Emisión: 21/10/2016
	“REQUISITOS PARA EMPRESAS CONTRATISTAS“	Vigencia: Nov - 2016
		Actualización: Revisión RV 01 Febrero 2017
		Página 9 de 17

Los lugares antes mencionados deberán estar libres de todo desecho, basura, escombros, restos de materiales o desperdicios que pudieran generar riesgos de accidentes, incendios y/o entorpecer la libre circulación del sector.

6.3.1.26. Los Residuos Peligrosos y/o Especiales que se generen durante la actividad desarrollada por la Empresa Contratista, deberá gestionar su disposición según Legislación Vigente en la Materia, a cargo del contratista, y acreditará la documentación referente al transporte, tratamiento y disposición final ante la Coordinación de Higiene, Seguridad y Medio Ambiente de la Línea que corresponda.

6.3.1.27. No circularán ni permanecerán debajo de cargas suspendidas.

6.3.1.28. El personal dependiente de las Empresas Contratistas se encontrará comprendido dentro de los alcances de la Resolución C.N.R.T. 404/13 Controles Psicofísicos de Aptitud (Alcoholemia, Narcotest, Atención, etc.) en lo que hace a la realización de exámenes psicofísicos de control aleatorio a realizarse por personal destacado por la OPERADORA FERROVIARIA SOCIEDAD DEL ESTADO.

En caso de presentarse novedades en dichos controles, el personal involucrado deberá ser relevado de inmediato.

6.3.1.29. En todo momento se deberá respetar la Prohibición de Fumar en todos aquellos lugares donde así está señalado.

6.3.1.30. La Empresa Contratista deberá proveer de un Botiquín de Primeros Auxilios conteniendo elementos básicos para las primeras intervenciones.


6.3.1.31. PROTECCION CONTRA INCENDIO: La Empresa Contratista contará con equipos de extinción de fuegos (Portátiles). Los mismos serán como mínimo de 10 Kg. Polvo Químico Triclase (ABC). Estos estarán identificados con el Nombre de la Empresa Contratista, además cumplirán con Normas IRAM y tendrán sus respectivas tarjetas de identificación actualizadas.

La cantidad de extintores dependerá del tipo de trabajo a realizar y a los riesgos de incendio, contando como mínimo con uno por cada frente de obra abierto.

Los extintores se colocarán en lugares visibles y en cercanías de la zona de trabajo, obradores, paños, etc. El personal estará debidamente capacitado para su uso.

7. Auditorías

7.1. Las Coordinaciones de Higiene, Seguridad y Medio Ambiente, por intermedio del personal Prevencionista de cada Línea, realizará de forma planificada o aleatoria visitas / auditorías durante la ejecución de obras y/o prestación de servicios, incluyendo obradores y/o frentes de obra de las Empresas Contratistas, dejando información documentada con los hallazgos al Coordinador de Obra y/o Supervisor de Obra de la OPERADORA FERROVIARIA SOCIEDAD DEL ESTADO de la Línea

 <p>Gcia. Recursos Humanos Sub Gcia. Higiene, Seguridad y Medio Ambiente</p>	PROCEDIMIENTO 002 PG HSMA	Emisión: 21/10/2016
	“REQUISITOS PARA EMPRESAS CONTRATISTAS“	Vigencia: Nov - 2016
		Actualización: Revisión RV 01 Febrero 2017
		Página 10 de 17

que corresponda, con copia al Supervisor de Obra de la Empresa Contratista, según PG HSMA 007 – Registro de Actividades.


- 7.2.** El hecho o la circunstancia que la Coordinación de Higiene y Seguridad de la OPERADORA FERROVIARIA SOCIEDAD DEL ESTADO visite / audite la ejecución de las obras o la prestación de los servicios de la Empresa Contratista y/o eventuales Subcontratistas, no implica ni podrá interpretarse como asunción de parte de OPERADORA FERROVIARIA SOCIEDAD DEL ESTADO responsabilidad alguna sobre el particular.
- 7.3.** Para el caso en que se detectaran desvíos importantes, estos serán informados fehacientemente desde la Coordinación de Higiene, Seguridad y Medio Ambiente a la Coordinación de la OPERADORA FERROVIARIA SOCIEDAD DEL ESTADO, encargada de supervisar a la Contratista como también a Control de Terceros en caso de incumbir en cuanto a responsabilidades legales referentes a Higiene y Seguridad, otorgándose plazos para su adecuación.
- 7.4.** Las visitas / auditorías serán efectuadas con el fin de comprobar no sólo el cumplimiento del marco legal de Higiene y Seguridad, sino también el de las Normas Internas de Seguridad aplicables a cada Línea. La periodicidad de las visitas quedará determinada a criterio de la Coordinación de Higiene, Seguridad y Medio Ambiente, según los riesgos y actividades que desarrolle la Contratista.
- 7.5.** En caso de detectar en los hallazgos desviaciones graves que presenten un riesgo inminente para las personas o las instalaciones, la Coordinación de Higiene, Seguridad y Medio Ambiente suspenderá la obra notificando fehacientemente a la Coordinación de la OPERADORA FERROVIARIA SOCIEDAD DEL ESTADO, encargada de supervisar a la Contratista como también a Control de Terceros en caso de incumbir en cuanto a responsabilidades legales referentes a Higiene y Seguridad, hasta tanto se adecúen las desviaciones mencionadas.

El contratista arbitrará los medios para adoptar las medidas correctivas para la continuidad de la obra o prestación del servicio, una vez realizadas las adecuaciones / mejoras requeridas informará al Coordinador de la Obra quien solicitará una nueva auditoría a la Coordinación de Higiene, Seguridad y Medio Ambiente para verificar que las desviaciones detectadas han sido corregidas, a los efectos de dar continuidad a las tareas.

8. Comunicaciones

- 8.1.** Control de Terceros solicita a la Empresa Contratista la documentación requerida en el presente Procedimiento General referida a Higiene, Seguridad y Medio Ambiente – **Punto 6.1 y ANEXOS I y V.**

Una vez presentada la documentación de la Empresa Contratista a Control de Terceros, ésta Area remitirá a la Coordinación de Higiene, Seguridad y Medio Ambiente de la Línea correspondiente a los efectos de verificar su cumplimiento objetivo.

 Gcia. Recursos Humanos Sub Gcia. Higiene, Seguridad y Medio Ambiente	PROCEDIMIENTO 002 PG HSMA	Emisión: 21/10/2016
	“REQUISITOS PARA EMPRESAS CONTRATISTAS“	Vigencia: Nov - 2016
		Actualización: Revisión RV 01 Febrero 2017
		Página 11 de 17

Por la falta de cumplimiento de cualquiera de los puntos requeridos en el presente procedimiento, a solicitud de la Coordinación de Higiene, Seguridad y Medio Ambiente, el Area Control de Terceros notificará a la Empresa Contratista sobre los desvíos observados en la documentación para su adecuación.


Una vez cumplido con todos los requerimientos solicitados en este Procedimiento, Control de Terceros remitirá la documentación adecuada a la Coordinación de Higiene, Seguridad y Medio Ambiente a los efectos de verificar los desvíos observados.

Si cumple con dicha documentación, la Coordinación de Higiene, Seguridad y Medio Ambiente de la Línea correspondiente notificará fehacientemente a Control de Terceros que la Empresa Contratista cumple con los requisitos informando además a la Coordinación de Obra de la Línea asignada.

Control de Terceros al autorizar el inicio de las tareas, solicitará una reunión junto a la Coordinación de Obra, la Coordinación de Higiene, Seguridad y Medio Ambiente de la Línea Correspondiente y el Contratista (Por la Empresa Contratista concurrirá: Director y/o Jefe de Obra; Supervisor de Obra; Responsable de Higiene y Seguridad), donde se entregarán formalmente las Normas Internas, Capacitación del referente de Higiene y Seguridad de la Contratista y el Responsable de la Empresa Contratista, firmando los **Registros del Anexo III y IV**. De esta forma se deja constancia fehaciente de la reunión y los temas abarcados.

- 8.2.** Los Prevencionistas de la Coordinación de Higiene, Seguridad y Medio Ambiente de la Línea correspondiente, durante las visitas / auditorías procederán a relevar los hallazgos según punto 7, en compañía y/o comunicación con el Coordinador de Obra, asegurándose de que el mismo esté al tanto de las observaciones realizadas.

Los desvíos observados en estos hallazgos serán comunicados también a la Empresa Contratista a través de constancia escrita y firmada por el Prevencionista, comunicando a Control de Terceros en caso de desvíos graves.

 <p>Gcia. Recursos Humanos Sub Gcia. Higiene, Seguridad y Medio Ambiente</p>	<p>PROCEDIMIENTO 002 PG HSMA</p>	<p>Emisión: 21/10/2016</p>
	<p>“REQUISITOS PARA EMPRESAS CONTRATISTAS“</p>	<p>Vigencia: Nov - 2016</p> <p>Actualización: Revisión RV 01 Febrero 2017</p> <p>Página 12 de 17</p>

ANEXO I


– RESUMEN DOCUMENTACION OBLIGATORIA HSMA – REQUISITOS LEGALES SEGÚN 6.1 Y 6.2

1. EMPRESAS CONTRATISTAS CON PERSONAL EN RELACION DE DEPENDENCIA

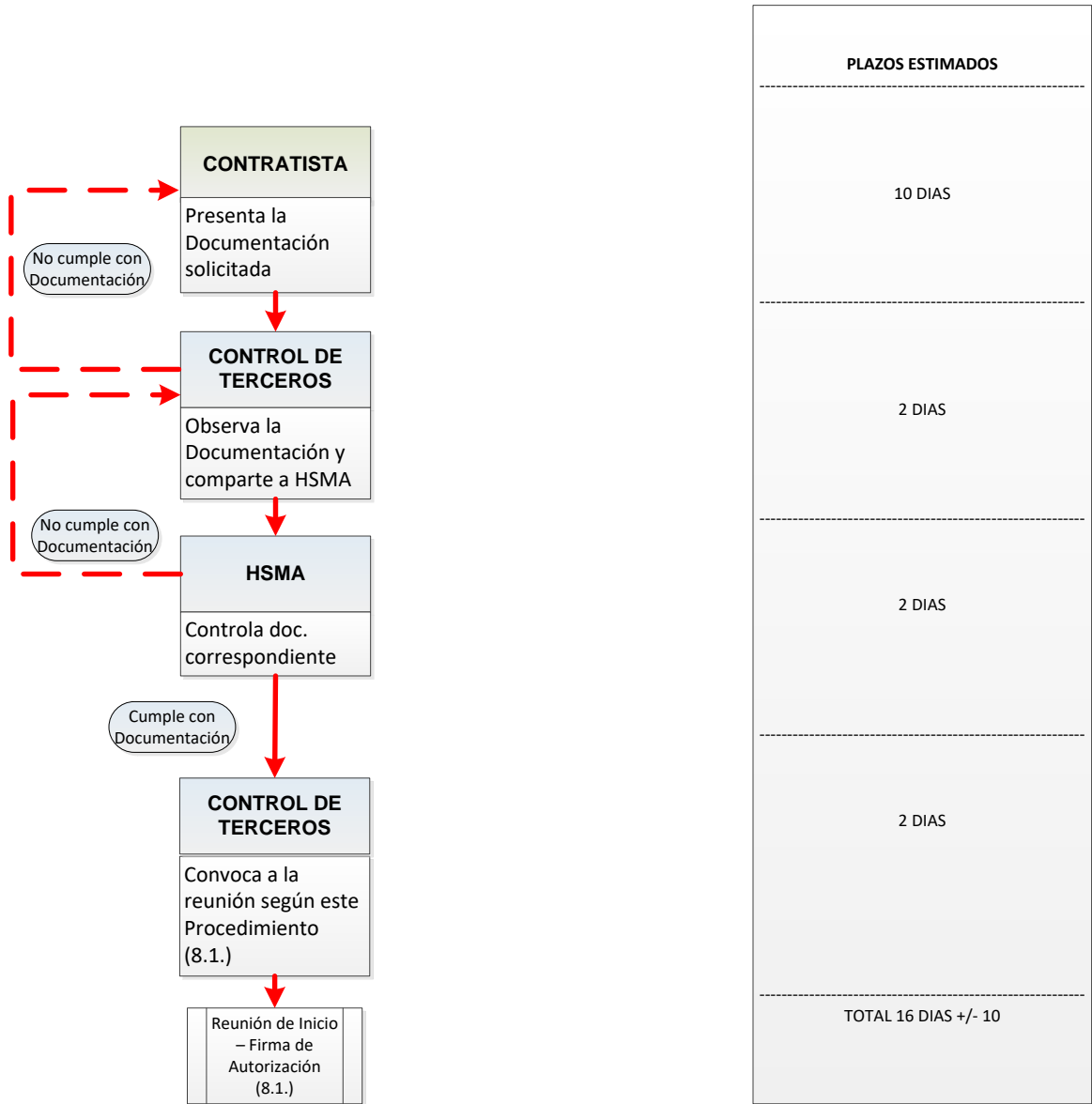
- 1.1. COPIA DEL PROGRAMA DE SEGURIDAD COMPLETO APROBADO POR LA ART
- 1.2. AVISO DE INICIO DE OBRA - DECLARACION DE INICIO DE OBRA ANTE LA ART
- 1.3. CONSTANCIA DE CAPACITACION
- 1.4. CONSTANCIA DE ENTREGA DE ROPA DE TRABAJO, ELEMENTOS Y EQUIPOS DE PROTECCION PERSONAL
- 1.5. CERTIFICADO DE CORRECTA INSTALACION Y/O FUNCIONAMIENTO - CONSTANCIA DE VALIDEZ DEL CERTIFICADO (Según 6.1.1.6)
- 1.6. CERTIFICADOS DE VERIFICACION TECNICA - CONSTANCIA DE VALIDEZ DEL CERTIFICADO (Según 6.1.1.7)
- 1.7. CERTIFICADOS DE APTITUD (Según 6.1.1.8)
- 1.8. CAPACITACION ESPECIAL ACTUALIZADA (Según 6.1.1.9)


2. TRABAJADORES AUTONOMOS (MONOTRIBUTISTAS) O EMPRESAS CONFORMADAS POR COOPERATIVA DE TRABAJADORES AUTONOMOS.

- 2.1. Toda empresa Contratista deberá presentar con carácter obligatorio la siguiente documentación, teniendo en cuenta que la falta, falsedad o no completar en su totalidad la misma, generará la imposibilidad de iniciar o de continuar desarrollando las tareas.
- 2.2. Observaciones: Si el Trabajador Autónomo posee personal no autónomo se considera que posee personal en relación de dependencia y debe constituir un contrato con una ART.
- 2.3. REQUISITOS A PRESENTAR POR CADA TRABAJADOR AUTONOMO
- 2.4. POLIZA DE SEGURO POR ACCIDENTES PERSONALES donde conste (documentación a presentarse en la Gcia. de Contratos):

 Gcia. Recursos Humanos Sub Gcia. Higiene, Seguridad y Medio Ambiente	PROCEDIMIENTO 002 PG HSMA	Emisión: 21/10/2016
	“REQUISITOS PARA EMPRESAS CONTRATISTAS”	Vigencia: Nov - 2016 Actualización: Revisión RV 01 Febrero 2017
		Página 13 de 17

ANEXO II – Diagrama de flujo de Comunicaciones e Información



 Gcia. Recursos Humanos Sub Gcia. Higiene, Seguridad y Medio Ambiente	PROCEDIMIENTO 002 PG HSMA	Emisión: 21/10/2016
	“REQUISITOS PARA EMPRESAS CONTRATISTAS“	Vigencia: Nov - 2016 Actualización: Revisión RV 01 Febrero 2017
		Página 14 de 17

ANEXO III – Constancia de entrega de Normas Internas de Seguridad



CONSTANCIA DE ENTREGA

En la Ciudad de Autónoma de Buenos Aires, a los días del mes de de 2017,, en su carácter de de la empresa: CUIT....., recibe de TRENES ARGENTINOS OPERACIONES las normas de seguridad para la prevención de accidentes, las cuales necesariamente fueron dispuestas por TRENES ARGENTINOS OPERACIONES. Las mencionadas normas de seguridad establecen la forma en que deben desarrollarse los trabajos para resguardar la integridad de los trabajadores que cumplan sus labores en las zonas de vías.


En este acto se hace entrega de las normas que a continuación se detallan:

- **PROCEDIMIENTO GENERAL SGHSMAN° 002: REQUISITOS PARA CONTRATISTAS**
- **NORMA DE SEGURIDAD N° (Según corresponda por Coordinación HSMA):**
- **NORMA DE SEGURIDAD N° (Según corresponda por Coordinación HSMA):**
- **NORMA DE SEGURIDAD N° (Según corresponda por Coordinación HSMA):**

Asimismo, la empresa: manifiesta conocer el contenido de estas normas y asume la responsabilidad de hacerlas conocer a todos los trabajadores que vayan a cumplir esas labores, manteniendo indemne a TRENES ARGENTINOS OPERACIONES por cualquier hecho o situación en la cual pueda verse obligada a responder por daños y perjuicios y/o por cualquier otra circunstancia derivada de los trabajos que desarrollen en zona de vías.]

.....
Firma y Aclaración del Responsable de la Contratista

.....
Firma y aclaración del Responsable de HyS

 <p>Gcia. Recursos Humanos Sub Gcia. Higiene, Seguridad y Medio Ambiente</p>	<p>PROCEDIMIENTO 002 PG HSMA</p>	<p>Emisión: 21/10/2016</p>
	<p>“REQUISITOS PARA EMPRESAS CONTRATISTAS“</p>	<p>Vigencia: Nov - 2016</p> <p>Actualización: Revisión RV 01 Febrero 2017</p> <p>Página 16 de 17</p>


ANEXO V – Declaración Jurada (DDJJ)

En todos aquellos casos que el Contratista Principal subcontrate con otras empresas la realización de determinadas tareas deberá presentar una nota con carácter de Declaración Jurada en donde manifieste que ha verificado el efectivo cumplimiento por parte de los terceros Subcontratistas del presente Procedimiento, y que éstos han presentado la documentación requerida.

La falta de cumplimiento del presente o la falsedad de la información consignada con carácter de DDJJ dará derecho a SOFSE a tomar las medidas legales que estime pertinente de acuerdo con la magnitud del incumplimiento.

EMPRESAS SUBCONTRATISTAS CON PERSONAL EN RELACION DE DEPENDENCIA

- a. COPIA DEL PROGRAMA DE SEGURIDAD COMPLETO APROBADO POR LA ART
- b. AVISO DE INICIO DE OBRA - DECLARACION DE INICIO DE OBRA ANTE LA ART
- c. CONSTANCIA DE CAPACITACION
- d. CONSTANCIA DE ENTREGA DE ROPA DE TRABAJO, ELEMENTOS Y EQUIPOS DE PROTECCION PERSONAL
- e. CERTIFICADO DE CORRECTA INSTALACION Y/O FUNCIONAMIENTO - CONSTANCIA DE VALIDEZ DEL CERTIFICADO (Según 6.1.1.6)
- f. CERTIFICADOS DE VERIFICACION TECNICA - CONSTANCIA DE VALIDEZ DEL CERTIFICADO (Según 6.1.1.7)
- g. CERTIFICADOS DE APTITUD (Según 6.1.1.8)
- h. CAPACITACION ESPECIAL ACTUALIZADA (Según 6.1.1.9)

 <p>Gcia. Recursos Humanos Sub Gcia. Higiene, Seguridad y Medio Ambiente</p>	<p>PROCEDIMIENTO 002 PG HSMA</p>	<p>Emisión: 21/10/2016</p>
	<p>“REQUISITOS PARA EMPRESAS CONTRATISTAS“</p>	<p>Vigencia: Nov - 2016</p> <p>Actualización: Revisión RV 01 Febrero 2017</p> <p>Página 17 de 17</p>

Modelo de Declaración Jurada (DDJJ)

Ciudad Autónoma de Buenos Aires, de..... 20.....

Señores:

OPERADORA FERROVIARIA SOCIEDAD DEL ESTADO (SOFSE)

Dirección:

REF:


.....
.....

Por la presente, CUIT..... declaro BAJO JURAMENTO que la Empresa SubcontratistaCUITque ejecutará tareas o prestará servicios, presentó toda la documentación solicitada de acuerdo al PGHSMA 02/16 la cual fue verificada y controlada conforme a lo solicitado en dicho procedimiento y en un todo de acuerdo a la legislación vigente.

FIRMA:.....


ACLARACIÓN:.....

SELLO O CARGO EN LA EMPRESA:.....

 Ministerio de Transporte Presidencia de la Nación	OBRAS E INGENIERÍA	
	ANEXO	Revisión 01
		GI-SGS-ET-03
		Fecha: 27/06/2022
	Página 1 de 1	

ANEXO 6

Croquis de vías y armarios



REFERENCIAS	
	Armarios
	Circuito de Vía a reemplazar
	Ligas de compensación

	LÍNEA SARMIENTO	PROYECTÓ
	Croquis de los circuitos de vías a reemplazar Ciudadela - Haedo	DIBUJÓ / MODIFICÓ
REVISÓ		
APROBÓ		
TOTAL DE HOJAS		
GERENCIA INGENIERIA. SGS SEÑALAMIENTO.	GI-SGS-ET-03 - ANEXO 6	1
ESCALA: S/E	FECHA: 27/06/2022	

	A		B		C		D
15	A15		B15				
14	S1 2D (9)		S1 2D (10)				
13							
12							
11					C11 RV55T+AT (5)		D11 RV61T+AT (5)
10							
9					C9 V 55T+AT (4)		D9 V 61T+AT (4)
8							
7							
6					C6 CV55T+AT (3)		D6 CV61T+AT (3)
5							
4							
3							
2							
1							

(3) V25424 - A3010 - A10

(4) NCO.CV.ASTER 4.9.4



(5) NS1.24.12.0.8

(6) NS1.24.4.0.4

(7) NSI.CLS.24.70R

(9) Rele STYLE BLIB DC Line

(10) Borneras Rele STYLEBLIB
DC Line

 TRENES ARGENTINOS OPERACIONES	LINEA SARMIENTO		PROYECTÓ	
			ARMARIO 1	
 Ministerio de Transporte Presidencia de la Nación	Circuitos de vías - Ciudadela-Haedo		REVISÓ	
			GERENCIA INGENIERIA. SGS SEÑALAMIENTO.	
ESCALA: S/E	FECHA: 21/06/2022	GI-SGS-ET-03 - ANEXO 6		TOTAL DE HOJAS
				1 / 23

	A	B	C	D
15	C9 V 55T+AT (4)			
14			C14 V 55AT (4)	D14 V 61AT (4)
13			C13	D13
12			CV 55AT (3)	CV 61AT (3)
11		B11 RV 68T (8)	C11 RV 69T (5)	
10				
9		B9 V 68T (4)	C9 V 69T (4)	
8				
7				
6		B6 CV 68T (3)	C6 CV 69T (3)	
5				
4				
3				
2				
1				

(3) V25424 - A3010 - A10



(4) NCo CV.ASTER 4.0.4

(5) NS1.24.12.0.8

(6) NS1.24.4.0.4



(7) NSI.CLS.24.70R

(8) NCo.D.24.2.202

 TRENES ARGENTINOS OPERACIONES	LINEA SARMIENTO		PROYECTÓ	
			ARMARIO 2	
 Ministerio de Transporte Presidencia de la Nación	Circuitos de vías - Ciudadela-Haedo		REVISÓ	
			GERENCIA INGENIERIA. SGS SEÑALAMIENTO.	
ESCALA: S/E	FECHA: 21/06/2022	GI-SGS-ET-03 - ANEXO 6		TOTAL DE HOJAS
				2 / 23

	A	B	C	D
15	A15GA15D AxSnjAxSn 73 (8) 38		C15 An 1 (6)	D15 De (7)
14	A14 AxSn ?? (4)	B14CB14D R. An KF (8)	C14 An 1P (6)	D13 CBr (6)
13			C13 An 1l (6)	D12 CBr (6)
12			C12 Ap 1P (6)	D11
11			RV 73T (5)	RV 71T (5)
10	A10 RV 74T (6)	B10 RV 72T (6)	C9 V 69T (4)	D9 V 71T (4)
9	A9 V 74T (4)	B9 V 72T (4)	C8	D8
8	A8 RE 74T (3.3)	B8 RE 72T (3.1)	C8 RE 73T (3.3)	D8 RE 71T (3.1)
7				
6				
5				
4	A4 EM 78AT (2.4)	B4 EM 76AT (2.2)	C4 EM 69T (2.4)	D4 EM61T+AT (2.2)
3				
2	A2 BA VGP (1)	B2 BA VLP (1)	C2 BA VL1 (1)	D2 BA VG1 (1)
1				

- (1) NCo BA 115/24 50F
- (2.1) NCo.EM_V1.F1
- (2.2) NCo.EM_V1.F2
- (2.3) NCo.EM_V2.F1
- (2.4) NCo.EM_V2.F2
- (3.1) NCo.RE_V1.F1
- (3.2) NCo.RE_V1.F2
- (3.3) NCo.RE_V2.F1
- (3.4) NCo.RE_V2.F2
- (4) NCo CV.ASTER 4.0.4
- (5) NS1.24.12.0.8
- (6) NS1.24.4.0.4
- (7) NSI.CLS.24.70R
- (8) NCo.D.24.2.202

 TRENES ARGENTINOS OPERACIONES	LINEA SARMIENTO	PROYECTÓ
		DIBUJÓ / MODIFICÓ
 Ministerio de Transporte Presidencia de la Nación	ARMARIO 3 Circuitos de vías - Ciudadela-Haedo	REVISÓ
		APROBÓ
		TOTAL DE HOJAS
ESCALA: S/E	FECHA: 21/06/2022	GI-SGS-ET-03 - ANEXO 6
		3 / 23

	A	B	C	D
15	¿?			
14				
13				
12				
11				
10				
9	A9 V78 AT (4)	B9 V 76 AT (4)		
8				
7				
6	A6 CV 78AT	B6 CV 76AT		
5	(3)	(3)		
4				
3				
2				
1				



(3) V25424 - A3010 - A10

(4) NCo CV.ASTER 4.0.4

(6) NSI.24.4.0.4

(7) NSI.CLS.24.70R

(8) NCo.D.24.2.202

 TRENES ARGENTINOS OPERACIONES	LINEA SARMIENTO	PROYECTÓ	
		DIBUJÓ / MODIFICÓ	
 Ministerio de Transporte Presidencia de la Nación	ARMARIO 4 Circuitos de vías - Ciudadela-Haedo	REVISÓ	
		APROBÓ	
GERENCIA INGENIERIA. SGS SEÑALAMIENTO.	GI-SGS-ET-03 - ANEXO 6	TOTAL DE HOJAS	
ESCALA: S/E FECHA: 21/06/2022		4 / 23	

	A	B	C	D
15			C15 An 2 (6)	D15
14			C15 An 2P (6)	DE (7)
13			C15 An 2I (6)	
12				
11			C11 RV 81AT (5)	D11 RV 79AT+ BT (5)
10				
9				
8			C8 V 81AT (4)	B9 V79AT+BT (3)
7				
6				
5				
4				
3				
2				
1				

(3) V25424 - A3010 - A10



(4) NCo CV.ASTER 4.0.4

(5) NS1.24.12.0.8

(6) NS1.24.4.0.4

(7) NSI.CLS.24.70R

(8) NCo.D.24.2.202

 TRENES ARGENTINOS OPERACIONES	LINEA SARMIENTO		PROYECTÓ	
			ARMARIO 5	
 Ministerio de Transporte Presidencia de la Nación	Circuitos de vías - Ciudadela-Haedo		REVISÓ	
			GERENCIA INGENIERIA. SGS SEÑALAMIENTO.	
ESCALA: S/E	FECHA: 21/06/2022	GI-SGS-ET-03 - ANEXO 6		TOTAL DE HOJAS
				5 / 23

	A	B	C	D
15	¿?			
14				D14 V 79BT (4)
13				D15 CV 79BT (2)
12				
11		B11 RV 84T (5)	D11 RV 85T (5)	
10				
9				
8		B8 CV 84T (3)	C8 CV 85T (3)	
7				
6				
5				
4				
3				
2				
1				



(2) V25427 - A1012 - A120

(3) V25424 - A3010 - A10

(4) NCo CV.ASTER 4.0.4

(5) NS1.24.12.0.8

(8) NCo.D.24.2.202

 TRENES ARGENTINOS OPERACIONES	LINEA SARMIENTO		PROYECTÓ	
			ARMARIO 6	
 Ministerio de Transporte Presidencia de la Nación	Circuitos de vías - Ciudadela-Haedo		REVISÓ	
			GERENCIA INGENIERIA. SGS SEÑALAMIENTO.	
ESCALA: S/E	FECHA: 21/06/2022	GI-SGS-ET-03 - ANEXO 6		TOTAL DE HOJAS
				6 / 23

	A	B	C	D
15				D15 DE (7)
14				
13	A13 RV 90AT	B13 RV 92AT		
12	(5)	(5)		
11	A11 RV 86T	B11 RV 88T	C11 RV 89T	D11 RV 83T
10	(5)	(5)	(5)	(5)
9				
8	A8 CV 86T	B8 CV 88T	C8 CV 89T	D8 CV 83T
7	(3)	(3)	(3)	(3)
6				
5				
4	A4 CV 90AT	B4 CV 92AT		
3	(3)	(3)		
2				
1				


(3) V25424 - A3010 - A10

(5) NS1.24.12.0.8

(6) NS1.24.4.0.4

(7) NSI.CLS.24.70R

(8) NCo.D.24.2.2D2

 TRENES ARGENTINOS OPERACIONES	LINEA SARMIENTO		PROYECTÓ		
 Ministerio de Transporte Presidencia de la Nación	ARMARIO 7 Circuitos de vías - Ciudadela-Haedo		DIBUJÓ / MODIFICÓ		
GERENCIA INGENIERIA. SGS SEÑALAMIENTO.		GI-SGS-ET-03 - ANEXO 6		REVISÓ	
ESCALA: S/E FECHA: 21/06/2022				APROBÓ	
				TOTAL DE HOJAS	
				7 / 23	

	A	B	C	D
15	A15 AX. Sn.93 (8)	B15	C15 An 4 (6)	D15
14		An 4I (5)		De (7)
13		B13CB13D R. An KF (8)	C13 Ap 4 (6)	D13 CBr (6)
12			C12 RV90AT +92AT (4)	D12 KBr (6)
11			C11 RV 93T+AT (5)	D11 RV 83AT+BT (5)
10				
9			C9 V 93T+AT (4)	D9 V83AT+BT (4)
8			C11 RV 93T+AT (3.4)	D11 RV 83AT+BT (3.1)
7				
6				
5				
4	A4 EM90T+AT (2.4)	B4 EM92T+AT (2.1)	C4 EM89T (2.3)	D4 EM83T (2.2)
3				
2	A2 BA VGP (1)	B2 BA VLP (1)	C2 BA VLI (1)	D2 BA VGI (1)
1				

(1) NCo BA 115/24 50F

(2.1) NCo.EM_V1.F1

(2.2) NCo.EM_V1.F2

(2.3) NCo.EM_V2.F1

(2.4) NCo.EM_V2.F2

(3.1) NCo.RE_V1.F1

(3.2) NCo.RE_V1.F2

(3.3) NCo.RE_V2.F1

(3.4) NCo.RE_V2.F2

(4) NCo CV.ASTER 4.0.4

(5) NS1.24.12.0.8

(6) NS1.24.4.0.4

(7) NSI.CLS.24.70R

(8) NCo.D.24.2.202

 TRENES ARGENTINOS OPERACIONES	LINEA SARMIENTO		PROYECTÓ	
			ARMARIO 8	
 Ministerio de Transporte Presidencia de la Nación	Circuitos de vías - Ciudadela-Haedo		REVISÓ	
			GERENCIA INGENIERIA. SGS SEÑALAMIENTO.	
ESCALA: S/E	FECHA: 21/06/2022	GI-SGS-ET-03 - ANEXO 6		TOTAL DE HOJAS
				8 / 23

	A	B	C	D
15	A15 AX. Sn.92 (8)			
14			C14 V 93AT (4)	D14 V 83BT (4)
13			C13	D13
12			CV 93AT (2)	CV 83BT (2)
11		B11		
10		RV 92T (5)		
9				
8		B8		
7		CV 92T (3)		
6				
5				
4				
3				
2				
1				


(2) V25424 - A1012 - A120

(3) V25424 - A3010 - A10

(4) NCo CV.ASTER 4.0.4

(5) NS1.24.12.0.8

(6) NS1.24.4.0.4

 TRENES ARGENTINOS OPERACIONES	LINEA SARMIENTO		PROYECTÓ	
			ARMARIO 9	
 Ministerio de Transporte Presidencia de la Nación	Circuitos de vías - Ciudadela-Haedo		REVISÓ	
			GERENCIA INGENIERIA. SGS SEÑALAMIENTO.	
ESCALA: S/E	FECHA: 21/06/2022	GI-SGS-ET-03 - ANEXO 6		TOTAL DE HOJAS
				9 / 23

	A	B	C	D
15	A15 Ax Sn97 (6)		C15 An 5 (6)	D15 DE
14	Ax Sn87 Ax Sn90 (8)	B14GB14D R.An KF (8)	C14 An 5 P (6)	(7)
13		B13 RV96T+AT	C13 Ap 5 (6)	D13 C BR (6)
12		(5)		D12 K BR (6)
11	A11 RV 90T	B11 RV 96BT	C11 RV 97T	D11 RV 87T
10	(5)	(5)	(5)	(5)
9			C9 V 97T (4)	D9 V 87T (4)
8	A8 CV 90T	B8 CV 96BT	C8 CV 97T	D8 CV 87T
7	(3)	(3)	(3)	(3)
6				
5	A5 V 94DT (4)			
4	A4 CV 94DT	B4 CV96T+AT		
3	(3)	(3)		
2				
1				

- (3) V25424 - A3010 - A10
- (4) NCo CV.ASTER 4.0.4
- (5) NS1.24.12.0.8
- (6) NS1.24.4.0.4
- (7) NSI.CLS.24.70R
- (8) NCo.D.24.2.202

 TRENES ARGENTINOS OPERACIONES	LINEA SARMIENTO		PROYECTÓ	
			DIBUJÓ / MODIFICÓ	
 Ministerio de Transporte Presidencia de la Nación	ARMARIO 10 Circuitos de vías - Ciudadela-Haedo		REVISÓ	
			APROBÓ	
GERENCIA INGENIERIA. SGS SEÑALAMIENTO.		GI-SGS-ET-03 - ANEXO 6		TOTAL DE HOJAS
ESCALA: S/E	FECHA: 21/06/2022			10 / 23


	A	B	C	D
15			C15 An bl (6)	D15 DE (7)
14		B14 V 96T (4)	C14 An bp (6)	
13				
12		B12 CV 96T (3)		
11				
10				
9				
8				
7				
6				
5				
4				
3				
2				
1				

(3) V25424 - A3010 - A10

(4) NCo CV.ASTER 4.0.4

(6) NS1.24.4.0.4

(7) NSI.CLS.24.70R



 TRENES ARGENTINOS OPERACIONES	LINEA SARMIENTO		PROYECTÓ	
			ARMARIO 11	
 Ministerio de Transporte Presidencia de la Nación	Circuitos de vías - Ciudadela-Haedo		REVISÓ	
			GERENCIA INGENIERIA. SGS SEÑALAMIENTO.	
ESCALA: S/E	FECHA: 21/06/2022	GI-SGS-ET-03 - ANEXO 6		TOTAL DE HOJAS
				11 / 23

	A	B	C	D
15	A15 Ax Sn96 (6)			
14	A14 V 94CT (4)			
13	A13 CV 94CT			
12	(3)			
11				
10				
9		B9 V 100BT (4)		
8		B8 CV 100BT		
7		(3)		
6				
5				
4				
3				
2				
1				

(3) V25424 - A3010 - A10

(4) NC0 CV.ASTER 4.0.4

(6) NS1.24.4.0.4

 TRENES ARGENTINOS OPERACIONES	LINEA SARMIENTO		PROYECTÓ	
			ARMARIO 12	
 Ministerio de Transporte Presidencia de la Nación	Circuitos de vías - Ciudadela-Haedo		REVISÓ	
			APROBÓ	
			TOTAL DE HOJAS	
GERENCIA INGENIERIA. SGS SEÑALAMIENTO.	ESCALA: S/E	FECHA: 21/06/2022	12 / 23	
GI-SGS-ET-03 - ANEXO 6				

	A	B	C	D
15	A15GA15D AxSnAxSn 101(8) 91		C15 An 6 I (6)	D15 DE
14		B14GB14D R.An KF (8)	C14 An 6 P (6)	(7)
13			C13 Ap 6 I (6)	D13 C DR (6)
12			C12 RV100BT+ 94BT (?)	D12 K BR (6)
11			C11 RV 97AT	D11 RV 87AT
10			(5)	(5)
9	A9 V94BT+CT (4)		C9 V 97AT (4)	D9 V 87AT (4)
8	A8 CV 94BT+CT (3)		C8 CV 97AT (3)	D8 CV 87AT (3)
7				
6				
5				
4				
3				
2				
1				

(3) V25424 - A3010 - A10


(4) NC0 CV.ASTER 4.0.4

(5) NS1.24.12.0.8

(6) NS1.24.4.0.4

(7) NC0.D.24.2.202

(8) NC0.D.24.2.202

 TRENES ARGENTINOS OPERACIONES  Ministerio de Transporte Presidencia de la Nación	LINEA SARMIENTO ARMARIO 13 Circuitos de vías - Ciudadela-Haedo	PROYECTÓ
		DIBUJÓ / MODIFICÓ
GERENCIA INGENIERIA. SGS SEÑALAMIENTO.	GI-SGS-ET-03 - ANEXO 6	REVISÓ
		APROBÓ
ESCALA: S/E	FECHA: 21/06/2022	TOTAL DE HOJAS 13 / 23

	A	B	C	D
15				
14				
13				
12				
11				
10				
9	A9 V 94AT (4)	B9 V 100AT (4)		
8	A8 CV 94AT (3)	B8 CV 100AT (3)		
7				
6				
5				
4				
3				
2				
1				


(3) V25424 - A3010 - A10

(4) NC0 CV.ASTER 4.0.4

 TRENES ARGENTINOS OPERACIONES	LINEA SARMIENTO		PROYECTÓ	
			ARMARIO 14	
 Ministerio de Transporte Presidencia de la Nación	Circuitos de vías - Ciudadela-Haedo		REVISÓ	
			APROBÓ	
			TOTAL DE HOJAS	
GERENCIA INGENIERIA. SGS SEÑALAMIENTO.	ESCALA: S/E	FECHA: 21/06/2022	14 / 23	
GI-SGS-ET-03 - ANEXO 6				

	A	B	C	D
15	A15GA15D AxSn AxSn 105 (8) 95		C15 An 7 (6)	D15 De (7)
14		B14GB14D R.An KF (8)	C14 An 7P (6)	
13			C13 Ap 7I (6)	D13 C Br (6)
12			C12 Ap 7P (6)	D12 K Br (6)
11				
10				
9				
8				
7				
6				
5				
4				
3				
2				
1				

- (1) NCo BA 115/24 50F
- (2.1) NCo.EM_V1.F1
- (2.2) NCo.EM_V1.F2
- (2.3) NCo.EM_V2.F1
- (2.4) NCo.EM_V2.F2
- (3.1) NCo.RE_V1.F1
- (3.2) NCo.RE_V1.F2
- (3.3) NCo.RE_V2.F1
- (3.4) NCo.RE_V2.F2
- (4) NCo CV.ASTER 4.0.4
- (5) NS1.24.12.0.8
- (6) NS1.24.4.0.4
- (7) NSI.CLS.24.70R
- (8) NCo.D.24.2.202

 TRENES ARGENTINOS OPERACIONES	LINEA SARMIENTO		PROYECTÓ			
			ARMARIO 15		DIBUJÓ / MODIFICÓ	
Ministerio de Transporte Presidencia de la Nación	Circuitos de vías - Ciudadela-Haedo		REVISÓ			
			GERENCIA INGENIERIA. SGS SEÑALAMIENTO.		APROBÓ	
			ESCALA: S/E	FECHA: 21/06/2022	TOTAL DE HOJAS	
		GI-SGS-ET-03 - ANEXO 6	15 / 23			

	A	B	C	D
15			C15 An 8 I (6)	D15 DE (7)
14		B14CB14D R.An KF (8)	C14 An 8 P (6)	
13			C13 Ap 8 (6)	D13 C Br (6)
12				D12 K Br (6)
11				
10				
9			C9 V 105AT (4)	D9 V 95AT (4)
8				
7				
6			C6 CV 105AT (3)	D6 CV 95AT (3)
5				
4				
3				
2				
1				


(3) V25424 - A3010 - A10

(4) NC0 CV.ASTER 4.0.4

(6) NS1.24.4.0.4

(7) NS1.CLS.24.70R

(8) NC0.D.24.2.202

 TRENES ARGENTINOS OPERACIONES	LINEA SARMIENTO	PROYECTÓ	
 Ministerio de Transporte Presidencia de la Nación	ARMARIO 16 Circuitos de vías - Ciudadela-Haedo	DIBUJÓ / MODIFICÓ	
GERENCIA INGENIERIA. SGS SEÑALAMIENTO.	GI-SGS-ET-03 - ANEXO 6	REVISÓ	
ESCALA: S/E FECHA: 21/06/2022		APROBÓ	
		TOTAL DE HOJAS	
		16 / 23	

	A	B	C	D
15	A15GA15D AxSn/AxSn 109 (8) 108		C15 An e l (6)	D15 DE
14	A14GA14D AxSn/AxSn 99 (8) 102		C14 An e P (6)	(7)
13				
12				
11	A11 RV 102T	B11 RV 108T	C11 RV 109T	D11 RV 99T
10	(5)	(5)	(5)	(5)
9	A9 V 102T (4)	B9 V 108T (4)	C9 V 109T (4)	D9 V 99T (4)
8				
7				
6	A6 CV 102T	B6 CV 108T	C6 CV 109T	D6 CV 99T
5	(3)	(3)	(3)	(3)
4				
3				
2				
1				

(3) V25424 - A3010 - A10


(4) NC0 CV.ASTER 4.0.4

(5) NS1.24.12.0.8

(6) NS1.24.4.0.4

(7) NC1.CLS.24.70R

(8) NC0.D.24.2.202

 TRENES ARGENTINOS OPERACIONES	LINEA SARMIENTO		PROYECTÓ	
			DIBUJÓ / MODIFICÓ	
 Ministerio de Transporte Presidencia de la Nación	ARMARIO 17 Circuitos de vías - Ciudadela-Haedo		REVISÓ	
			APROBÓ	
GERENCIA INGENIERIA. SGS SEÑALAMIENTO.	GI-SGS-ET-03 - ANEXO 6		TOTAL DE HOJAS	
ESCALA: S/E FECHA: 21/06/2022			17 / 23	

	A	B	C	D
15	A15GA15D AxSnAxSn 113 (8) 112	B15GB15D R. An KF (8)	C15 An 9I (6)	D15 De (7)
14	A14GA14D AxSnAxSn 103 (8) 106	B14 V 116AT (4)	C14 An 9P (6)	D13 CBr (6)
13		B13 RE 116AT (3.2)	C13 Ap 9 (6)	D12 KBr (6)
12				D11
11	A11 RV 106T (5)	B11 RV 112T (5)	C11 RV 113T (5)	RV 103T (5)
10				
9	A9 V 106T (4)	B9 V 112T (4)	C9 V 113T (4)	D9 V 103T (4)
8	A8 RE 106T (3.3)	B8 RE 112T (3.1)	C8 RE 113T (3.3)	D8 RE 103T (3.1)
7				
6				
5				
4	A4 EM 110T (2.4)	B4 EM 116T+AT (2.2)	C4 EM 109T (2.4)	D4 EM 99T (2.2)
3				
2	A2 BA VGP (1)	B2 BA VLP (1)	C2 BA VLI (1)	D2 BA VGI (1)
1				

(1) NCo BA 115/24 50F

(2.1) NCo.EM_V1.F1

(2.2) NCo.EM_V1.F2

(2.3) NCo.EM_V2.F1

(2.4) NCo.EM_V2.F2

(3.1) NCo.RE_V1.F1

(3.2) NCo.RE_V1.F2

(3.3) NCo.RE_V2.F1

(3.4) NCo.RE_V2.F2


(4) NCo CV.ASTER 4.0.4

(5) NS1.24.12.0.8

(6) NS1.24.4.0.4

(7) NSI.CLS.24.70R

(8) NCo.D.24.2.202

 TRENES ARGENTINOS OPERACIONES	LINEA SARMIENTO	PROYECTÓ
		DIBUJÓ / MODIFICÓ
 Ministerio de Transporte Presidencia de la Nación	ARMARIO 18 Circuitos de vías - Ciudadela-Haedo	REVISÓ
		APROBÓ
		TOTAL DE HOJAS
ESCALA: S/E	FECHA: 21/06/2022	GI-SGS-ET-03 - ANEXO 6
		18 / 23

	A	B	C	D
15	A15GA15D AxSnAxSn 117 (8) 116		C15 An 10 I (6)	D15 DE (7)
14	A14GA14D AxSnAxSn 107 (8) 110	B14GB14D R.An KF (8)	C14 An 10 P (6)	D13 C Br (6)
13			C13 Ap 10 I (6)	D12 K Br (6)
12			C12 RV 107T+ ?? (6)	D11 RV 114AT (5)
11	A11 RV 110T (5)	B11 RV 116T+AT (5)	C11 RV 120AT (5)	D9 V 114AT (4)
10				
9	A9 V 110T (4)	B9 V116T+AT (4)	C9 V 120AT (4)	
8				
7				
6	A6 CV 110T (3)	B6 CV 116T+AT (3)	C6 CV 120AT (3)	D6 CV 114AT (3)
5				
4				
3				
2				
1				

(3) V25424 - A3010 - A10

(4) NCo CV.ASTER 4.0.4

(5) NS1.24.12.0.8

(6) NS1.24.4.0.4

(7) NS1.CLS.24.70R

(8) NCo.D.24.2.202

 TRENES ARGENTINOS OPERACIONES	LINEA SARMIENTO		PROYECTÓ	
			ARMARIO 19	
 Ministerio de Transporte Presidencia de la Nación	Circuitos de vías - Ciudadela-Haedo		REVISÓ	
			GERENCIA INGENIERIA. SGS SEÑALAMIENTO.	
ESCALA: S/E	FECHA: 21/06/2022	GI-SGS-ET-03 - ANEXO 6		TOTAL DE HOJAS
				19 / 23


	A	B	C	D
15				D15
14			C14 An 4 P (6)	DE (7)
13				
12				
11				
10				
9			C9 V 117T (4)	D9 V 107T (4)
8				
7				
6			C6 CV 117T (3)	D6 CV 107T (3)
5				
4				
3				
2				
1				

(3) V25424 - A3010 - A10

(4) NCo CV.ASTER 4.0.4


(6) NS1.24.4.0.4

(7) NS1.CLS.24.70R

 TRENES ARGENTINOS OPERACIONES	LINEA SARMIENTO		PROYECTÓ	
			ARMARIO 20	
 Ministerio de Transporte Presidencia de la Nación	Circuitos de vías - Ciudadela-Haedo		REVISÓ	
			GERENCIA INGENIERIA. SGS SEÑALAMIENTO.	
ESCALA: S/E	FECHA: 21/06/2022	GI-SGS-ET-03 - ANEXO 6		TOTAL DE HOJAS
				20 / 23

	A	B	C	D
15	A15GA15D AxSnAxSn 120 (8) 114	B15GB15D AxSnAxSn 8 (8) 1		
14	A14 V 118AT (4)	B14 V 124AT (4)		
13	A13 CV 118AT (3)	B13 CV 124AT (3)		
12				
11	A11 RV 114T (5)	B11 RV 120T (5)	C11 RV 121T (5)	D11 RV 111T+AT (5)
10				
9	A9 V 114T (4)	B9 V 120T (4)	C9 V 121T (4)	D9 V 111T (4)
8				
7				
6	A6 CV 114T (3)	B6 CV120T (3)	C6 RV 117T+AT (4)	D6 RV 107T+AT (4)
5			C5 V117T+AT (3)	D5 V107T+AT (3)
4			C4 CV 117T+AT (3)	D4 CV 107T+AT (3)
3				
2				
1				

- (3) V25424 - A3010 - A10
- (4) NCo CV.ASTER 4.0.4
- (5) NS1.24.12.0.8
- (6) NS1.24.4.0.4
- (7) NS1.CLS.24.70R
- (8) NCo.D.24.2.202
- (9) V25427 - A1012 - A120

 TRENES ARGENTINOS OPERACIONES	LINEA SARMIENTO		PROYECTÓ	
			ARMARIO 21	
 Ministerio de Transporte Presidencia de la Nación	Circuitos de vías - Ciudadela-Haedo		REVISÓ	
			GERENCIA INGENIERIA. SGS SEÑALAMIENTO.	
ESCALA: S/E	FECHA: 21/06/2022	GI-SGS-ET-03 - ANEXO 6		TOTAL DE HOJAS
				21 / 23

	A	B	C	D
15	A15 AxSn 124 (8)		C15 An e l (6)	D15 De (7)
14			C14 An e P (6)	
13				
12				
11	A11 RV 118T+AT	B11 RV 124T+AT		
10	(5)	(5)		
9	A9 V118T+AT (4)	B9 V124T+AT (4)	C9 V 125T (4)	D9 V 115T (4)
8	A8 RE 118T+AT	B8 RE 124T+AT	C8 RE 125T	D8 RE 115T
7	(3.4)	(3.2)	(3.4)	(3.2)
6				
5				
4	A4 EM 132T+AT	B4 EM 128T+AT	C4 EM 121T	D4 EM 111T
3	(2.3)	(2.1)	(2.3)	(2.1)
2	A2 BA VGP	B2 BA VLP	C2 BA VLI	D2 BA VGI
1	(1)	(1)	(1)	(1)

- (1) NCo BA 115/24 50F
(2.1) NCo.EM_V1.F1
(2.2) NCo.EM_V1.F2
(2.3) NCo.EM_V2.F1
(2.4) NCo.EM_V2.F2
(3.1) NCo.RE_V1.F1
(3.2) NCo.RE_V1.F2
(3.3) NCo.RE_V2.F1
(3.4) NCo.RE_V2.F2
(4) NCo CV.ASTER 4.0.4
(5) NS1.24.12.0.8
(6) NS1.24.4.0.4
(7) NSI.CLS.24.70R
(8) NCo.D.24.2.202


 TRENES ARGENTINOS OPERACIONES  Ministerio de Transporte Presidencia de la Nación	LINEA SARMIENTO ARMARIO 22 Circuitos de vías - Ciudadela-Haedo	PROYECTÓ
		DIBUJÓ / MODIFICÓ
GERENCIA INGENIERIA. SGS SEÑALAMIENTO.	GI-SGS-ET-03 - ANEXO 6	REVISÓ
		APROBÓ
ESCALA: S/E	FECHA: 21/06/2022	TOTAL DE HOJAS
		22 / 23

	A	B	C	D
15				
14				
13				
12				
11				
10				
9	A9 V 132AT (4)	B9 V 128AT (4)		
8				
7				
6	A6 CV 132AT (3)	B6 CV 128AT (3)		
5				
4				
3				
2				
1				

(3) V25424 - A3010 - A10

(4) NCo CV.ASTER 4.0.4

 TRENES ARGENTINOS OPERACIONES	LINEA SARMIENTO		PROYECTÓ			
			ARMARIO 23		DIBUJÓ / MODIFICÓ	
 Ministerio de Transporte Presidencia de la Nación	Circuitos de vías - Ciudadela-Haedo		REVISÓ			
			GERENCIA INGENIERIA. SGS SEÑALAMIENTO.		APROBÓ	
			ESCALA: S/E	FECHA: 21/06/2022	TOTAL DE HOJAS	
		GI-SGS-ET-03 - ANEXO 6	23 / 23			

 Ministerio de Transporte Presidencia de la Nación	OBRAS E INGENIERÍA	
	ANEXO	Revisión 01
		GI-SGS-ET-03
		Fecha: 27/06/2022
	Página 1 de 1	

ANEXO 7

Especificación gabinete

GABINETES PARA USOS PESADOS EXTREMOS

Desarrollados para satisfacer condiciones de trabajo extremas, cubren una amplia gama de necesidades que plantea el mercado en servicios de máxima exigencia a partir de la variedad de dimensiones y sistemas de montaje que ofrece.

Detalles constructivos:

Cuerpo: Fabricado a partir de chapa de acero al carbono espesor BWG #14, punzonada, plegada y soldada en forma continua, conformando una estructura auto portante de elevada rigidez estructural. Debe destacarse que cuenta con un generoso laberinto tipo C con labio botaguas para asegurar la estanqueidad.

Puerta: Fabricada a partir de chapa de acero al carbono espesor BWG #14 montada sobre bisagras metálicas, fijada mediante bulonería estándar para asegurar la perfecta intercambiabilidad de las mismas. Con el fin de garantizar un elevado índice de estanqueidad se le aplica a la puerta un burlete de poliuretano de manera continua que incide sobre el laberinto del cuerpo. El sistema de cierre incorpora pomelas a rosca, con eje de acero inoxidable y la posibilidad de utilizar candados/precintos para impedir el acceso de personas no autorizadas. Para permitir una segura operatividad se incluyen uno o dos dispositivos traba puertas del tipo vanilla y correderas para asegurar la misma en posición abierta en 90 y/o 120 grados.

Bandeja: Fabricada a partir de chapa galvanizada en caliente en origen espesor BWG #14. Opcionalmente la profundidad de la misma puede ser regulable sobre correderas.

Sobretecho: Destinado a evitar la acumulación del agua/nieve

sobre el lateral superior del gabinete, cuenta con caída hacia la parte trasera del mismo.

Accesorios: Pueden proveerse contrafrentes abisagrados o abulonados y correderas.

Los sistemas de montajes son:
Trineo: Se construye a partir de perfiles de chapa de acero en espesores BWG #14.

Zócalo: Se construye a partir de perfiles de chapa de acero en espesores BWG #14, cuya altura es de 100 mm.

Para permitir el transporte del gabinete se incluyen óncamos de izaje.

Con el fin de asegurar una larga vida útil a la intemperie se efectúan los siguientes procesos a las superficies:

Pre-Tratamiento: Desengrase, lavado, fosfatizado por inmersión

en caliente y secado en estufa.

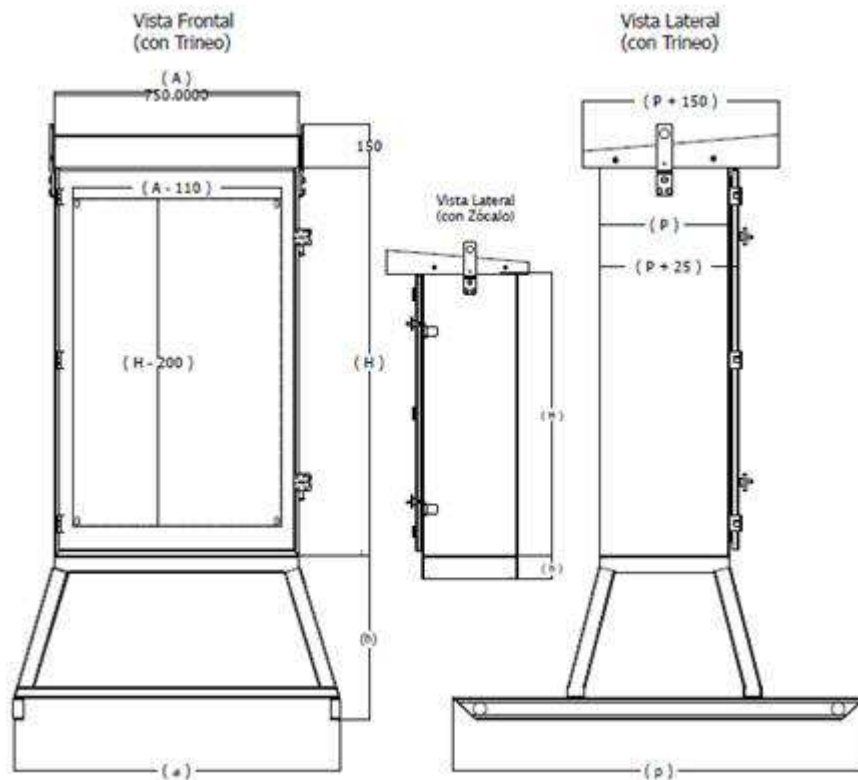
Pintura del cuerpo, puerta, sobre techo, contrafrentes, soportes y accesorios interiores: Aplicación electrostática de material del tipo termoconvertible con base poliéster y terminación texturada color Beige RAL 7032 resistente a la intemperie con un espesor mínimo asegurado de 70 micrones.

Para evitar la formación de gotas de agua, el lateral superior y/o interior del sobretecho se protegen con una mano de pintura anticóndensante.

Pintura de trineo o zócalo: Aplicación electrostática de material del tipo termoconvertible con base poliéster y terminación texturada color negro resistente a la intemperie


Grado de Protección: IP55/IP65 según IRAM-IEC 60670:2002.





Gabinetes pesados para usos extremos

Código	Descripción	Dimensiones					
		A	H	P	a	h	p
09P6074T	Gabinete 600x750x400 con Trineo	600	750	400	850	500	1250
09P6094T	Gabinete 600x900x400 con Trineo	600	900	400	850	500	1250
09P71274T	Gabinete 750x1200x400 con Trineo	750	1200	400	1000	500	1250
09P7155T	Gabinete 750x1500x500 con Trineo	750	1500	500	1000	500	1500
09P8175T	Gabinete 800x1700x500 con Trineo	800	1700	500	1200	400	1500
09P6074Z	Gabinete 600x750x400 con Zócalo	600	750	400	600	100	400
09P6094Z	Gabinete 600x900x400 con Zócalo	600	900	400	600	100	400
09P71274Z	Gabinete 750x1200x400 con Zócalo	750	1200	400	750	100	400
09P7155Z	Gabinete 750x1500x500 con Zócalo	750	1500	500	750	100	500
09P8175Z	Gabinete 800x1700x500 con Zócalo	800	1700	500	800	100	500

 Ministerio de Transporte Presidencia de la Nación	OBRAS E INGENIERÍA	
	ANEXO	Revisión 01
		GI-SGS-ET-03
		Fecha: 27/06/2022
Página 1 de 1		

ANEXO 8

Redeterminación de precios

MANUAL DE REDETERMINACIÓN DE PRECIOS DE CONTRATOS DE OBRAS, PROVISIÓN DE BIENES Y SERVICIOS

Índice

I.- Objeto	165
II. – Alcance	165
III.- Definiciones	165
IV.- Metodología	165
1. Confección del pliego	165
2. Presentación de ofertas	166
3. Inicio de la Contratación	167
4. Componentes e índices respectivos	169
5. Fórmulas a aplicar para la Redeterminación de Precios en Contratos de Obras	171
6. Fórmulas a aplicar para la Redeterminación de Precios en Contratos de Provisión de Bienes	174
7. Fórmulas a aplicar para la Redeterminación de Precios en Contratos de Servicios	176

I.- Objeto

Establecer una metodología que regule el Régimen de Redeterminación de Precios en las Contrataciones de Obras, Bienes y Servicios, que permita mantener un equilibrio entre los precios cotizados y los que pudieran verificarse durante el transcurso de la ejecución del Contrato.

II. – Alcance

La presente metodología de redeterminación de precios será aplicable para las Contrataciones de Obras, Bienes y/o Servicios celebradas por SOFSE en moneda nacional, cuyo plazo sea mayor o igual a 6 meses, en tanto y en cuanto la aplicación de la misma sea prevista en los Pliegos de Bases y Condiciones Particulares de cada llamado.

III.- Definiciones

SOFSE: Se refiere a la SOCIEDAD OPERADORA FERROVIARIA SOCIEDAD DEL ESTADO creada por la Ley de Reordenamiento Ferroviario N°26.352 y modificatoria –Ley 27.132-.

Contratista: Persona humana o jurídica contratada por SOFSE para la ejecución de las obras y/o prestación de servicios y/o provisión de bienes.

IV.- Metodología

1. Confección del pliego

1.1. Presupuesto oficial y Planilla de Cotización

Previo al llamado a licitación o compulsión de la Obra, Bien y/o Servicio que se requiera contratar, SOFSE debe confeccionar un presupuesto con el detalle de las actividades y/o provisiones requeridas. Del

mismo se debe conformar la planilla de cotización para todas las actividades y/o provisiones de la prestación. La planilla de cotización se incluirá en el pliego como requisito a presentar por los proveedores en sus ofertas.

1.2. Componentes de precios

SOFSE debe realizar un análisis de costos a nivel de precios de los componentes que se consideren más relevantes en la prestación de la Obra, Bien y/o Servicio requerida, los cuales servirán de referencia para los análisis de las ofertas recibidas.

A nivel de los componentes, SOFSE deberá explicitar en el pliego las ponderaciones relativas de los mismos teniendo como marco lo establecido en el punto 4.a del presente manual.

A nivel subcomponentes, para el componente 'Materiales', SOFSE deberá desagregar en no más de CINCO (5) subcomponentes principales y establecer las ponderaciones relativas de los mismos en términos del costo. Para el componente 'Equipos y Máquinas' debe aplicar la estructura de ponderación establecida en el punto 4.b del presente Manual.

1.3. Índices de Referencia

El pliego debe establecer los índices de precios oficiales que tomarán como referencia para la redeterminación de precios.

Los índices de referencia para calcular la redeterminación serán los publicados por el Instituto Nacional de Estadística y Censo (INDEC), excepto para la tasa de interés que utilizará la tasa nominal activa para TREINTA (30) días del Banco de la Nación Argentina.

Solo en caso que el índice definido por SOFSE no se encuentre publicado por el INDEC, se tomará el de otro organismo oficial especialista en la materia a definir por SOFSE.

1.4. Documentación

La documentación indicada en los artículos anteriores (presupuesto, estructura de costos, precios de los componentes principales, ponderación e índices de referencia) es responsabilidad plena de la Operadora y se considera como base para el proceso de licitación a cargo de la misma.

2. Presentación de ofertas

2.1. Documentación incluida

Los pliegos que prevean la aplicación de la presente metodología de redeterminación de precios deberán exigir a los oferentes la presentación de la documentación que se indica a continuación, conforme la estructura presupuestaria y metodología de análisis de precios establecidas precedentemente:

- a. El presupuesto desagregado por ítem, indicando volúmenes o cantidades respectivas y precios unitarios, o su incidencia en el precio total, cuando corresponda.
- b. Los análisis de precios de cada uno de los ítems, desagregados en todos sus componentes.
- c. Cronograma de obra, de entrega y/o seguimiento.

3. Inicio de la Contratación

3.1. Admisibilidad de Redeterminación de Precios

La Redeterminación de Precios solo procederá si se verifica que el monto de la obra, servicio y/o provisión faltante calculado a los precios redeterminados representa una variación superior al DIEZ por ciento (10%), en más o menos, respecto al monto de la obra, servicio y/o provisión faltante calculado con los precios básicos o que surjan de la última Redeterminación de Precios aprobada, según fórmula de cálculo establecida a tal fin por SOFSE en los correspondientes pliegos de bases y condiciones de cada contratación.

3.2. Solicitud de redeterminación de precios

La redeterminación solo procederá producida la solicitud de la misma por parte del contratista, mediante presentación a SOFSE del cálculo de la redeterminación de precios del contrato a redeterminar, quedando ésta sujeta a la aprobación de SOFSE, de manera tal que la redeterminación no será aplicable en forma automática.

Para una variación de precios determinada, la solicitud de redeterminación de precios correspondiente podrá peticionarse ante el Comitente hasta SESENTA (60) días corridos posteriores al último día del mes en el cual se verifica dicha variación.

3.3. Aprobación de redeterminación de precios

En caso de proceder la redeterminación de precios, SOFSE deberá confeccionar un informe con el análisis realizado al respecto, donde se justifique la redeterminación y se expliquen las causas. El informe mencionado deberá estar firmado por las autoridades competentes de SOFSE.

3.4. Variación de precios

A los efectos de aplicar el presente regimense tomará como mes básico para la Redeterminación de Precios, **el mes calendario anterior al mes en el cual se produjo la presentación de la oferta económica.**

La variación de los precios de cada factor se calculará desde el mes básico, o desde la última redeterminación, según corresponda, hasta el periodo en que se haya alcanzado la variación de referencia.

3.5. Nuevos precios

Cuando proceda la Redeterminación de Precios, los nuevos precios que se determinen se aplicarán a la parte del contrato faltante de ejecutar al inicio del mes siguiente en que se produce la variación de referencia, excepto en los casos que exista obligaciones en mora y cumplimiento parcial, en los cuales se procederá de acuerdo a lo establecido en el artículo correspondiente.

3.6. Obligaciones en mora y cumplimiento parcial

Los precios correspondientes a las obligaciones de avance acumulado, que no se hayan ejecutado conforme al último Cronograma de obra, de entrega y/o seguimiento aprobado por causas imputables al Contratista, se liquidarán con los precios correspondientes a la fecha en que debieron haberse cumplido, sin perjuicio de las penalidades que pudieren corresponder.

3.7. Anticipos Financieros y Acopios de Materiales

Por su parte, los anticipos financieros y/o acopios de materiales otorgados a los contratistas mantendrán fijo e inamovible el valor del contrato en la proporción de dicho anticipo. Solo en caso que aplique un redeterminación de precios previo al pago del anticipo financiero, el mismo se redeterminará en función al factor de reajuste correspondiente en el marco de la metodología descripta.

3.8. Renuncia

Para la aplicación de la redeterminación de precios el contratista -a través de Representante Legal y/o Apoderado- deberá presentar la renuncia a reclamar mayores costos, compensaciones, gastos improductivos o supuestos perjuicios de cualquier naturaleza contra la SOFSE hasta la fecha de aprobación de la redeterminación.

3.9. Adecuación de garantías

Aprobada la redeterminación, el contratista deberá extender y adecuar el monto de la garantía de cumplimiento de contrato, como así también de la garantía de fondo de reparo en caso de que la contratista opte por esa opción.

3.10. Ampliaciones y Modificaciones de Contrato

Las ampliaciones y modificaciones del contrato estarán sujetas al mismo régimen de redeterminación de precios aplicado al contrato original. A dicho efecto, los precios serán considerados a valores básicos del contrato o de la última redeterminación de precios aprobada si la hubiere y les serán aplicables las adecuaciones de precios que se encuentren aprobadas para el contrato hasta ese momento.

3.11. Cómputo de multas

A los efectos del cálculo de multas, se entenderá por monto del contrato al Monto original del mismo más los importes de las modificaciones y redeterminaciones aprobadas.

4. Componentes e índices respectivos

- A) Componentes de las Obras, Bienes y/o Servicios para los cuales SOFSE deberá establecer sus coeficientes de ponderación (α) en cada pliego, según establezca la fórmula correspondiente de cada contratación:

Componente	Índice o Valor a Considerar
Materiales (FM)	Índices elementales "Capítulo Materiales" publicado en el marco del decreto 1295/2002 del INDEC informa ("ANEXO INDEC")
Equipos y Máquinas (FEM)	Según Fórmula General de la Variación de precios del componente Equipos y Máquinas definida en 4.B)
Mano de Obra (MO)	Índice "Mano de Obra" cuadro 1.4 del "Capítulo Mano de Obra" publicado en el marco del decreto 1295/2002 del INDEC informa ("ANEXO INDEC")
Transporte (T)	Índice Camión con Acoplado; Código CPC 71240-21 cuadro 6 publicado en INDEC informa ("ANEXO INDEC")
Combustibles y Lubricantes (CL)	Índice CIU-3 2320/CPC 33360-1 - Gas Oil - Cuadro IPIB publicado en el marco del decreto 1295/2002 del INDEC informa ("ANEXO INDEC")
Gastos Generales (GG)	Índice "Gastos Generales" cuadro 1.4 del "Capítulo Gastos Generales" publicado en el marco del decreto 1295/2002 del INDEC informa ("ANEXO INDEC")

B) Subcomponentes:

Materiales: subcomponentes para los cuales SOFSE establecerá sus coeficientes de ponderación (β) en cada pliego.

Puntos a considerar para el componente Materiales	
Material	Índice o Valor a Considerar
Descripción de material ó tipo de material, o rubro representativo (hasta 5 subcomponentes)	Índices elementales "Capítulo Materiales" publicado en el marco del decreto 1295/2002" del INDEC informa ("ANEXO INDEC"). Especificar claramente el índice, ya sea simple ó ponderado en caso de corresponder.

Equipos y Máquinas:

Puntos a considerar para el componente Equipos y Máquinas	
Componente	Índice o Valor a Considerar
Amortización de Equipos (AE)	<p style="text-align: center;"><u>Índice Ponderado</u></p> <p>35% Tabla SIPM- Importado- Índice Equipos- Amortización de equipo</p> <p>65% Tabla IPIB-Máquina Vial Autopropulsada- Índice CIIU3 2924/CPC 44427-1</p> <p style="text-align: center;">Ambos obtenidos del "ANEXO INDEC"</p>
Mano de Obra (MO)	Índice "Mano de Obra" cuadro 1.4 del "Capítulo Mano de Obra" publicado en el marco del decreto 1295/2002" del INDEC informa ("ANEXO INDEC")
Coefficiente Amortización CAE	Se adopta 0,7
Coefficiente Rep. y Rep. CRR	Se adopta 0,3

A los efectos del cálculo, todos los valores o índices provenientes de tablas de fuente externa se considerarán con cuatro dígitos, redondeando simétricamente al último dígito significativo.

5. Fórmulas a aplicar para la Redeterminación de Precios en Contratos de Obras

Expresiones Generales de Aplicación

Fórmula General del Precio Redeterminado de la Obra Faltante

$$P_i = P_o \times [Af \times (F_{Ra}) + (1 - Af) \times (F_{Ri})]$$

Donde:

P_i	Precio de la obra faltante redeterminado (i: nueva redeterminación).
P_o	Precio de la obra faltante al momento de la redeterminación, expresada en valores básicos de contrato.
Af	Anticipo financiero expresado en tanto por uno.
F_{Ri}	Factor de reajuste de la redeterminación identificada como "i".
F_{Ra}	Factor de reajuste en la redeterminación vigente al momento de la certificación del anticipo, completar en números con cuatro decimales. Si el anticipo no se hubiera pagado al momento de la redeterminación de precios, será reemplazado por F_{Ri} .

Fórmula General del Factor de Reajuste

$$F_{Ri} = \left[\alpha M \times FM_i + \alpha EM \times FEM_i + \alpha MO \times \left(\frac{MO_i}{MO_o} \right) + \alpha T \times \left(\frac{Ti}{To} \right) + \alpha CL \times \left(\frac{CLi}{CLo} \right) \right] \times \left\{ 1 + k \times \left(\frac{CF_i - CF_o}{CF_o} \right) \right\}$$

Donde:

FM_i	<u>Factor de variación de precios del componente Materiales.</u> Mediante la expresión matemática que se desarrolla, pondera las variaciones de los precios de los principales materiales de cada obra.
FEM_i	<u>Factor de variación de precios del componente Equipos y Máquinas.</u> Mediante la expresión matemática que se desarrolla, pondera la variación de los precios correspondientes a utilización de equipo de construcción (amortización, repuestos y reparaciones)
$\frac{MO_i}{MO_o}$	<u>Factor de variación de precios del componente Mano de Obra.</u> Es la relación entre el indicador de precio correspondiente al mes de la redeterminación (MO_i) y el indicador de precio al mes Base (MO_o).

$\frac{T_i}{T_o}$	<u>Factor de variación de precios del componente - Transporte Carretero.</u> Es la relación entre el indicador de precio correspondiente al Mes de la Redeterminación (T_i) y el indicador de precio al mes Base (T_o).
$\frac{CL_i}{CL_o}$	<u>Factor de variación de precios del componente - Combustible y Lubricantes.</u> Es la relación entre el indicador de precio correspondiente al Mes de la Redeterminación (CL_i) y el indicador de precio básico (CL_o).
α	<u>Coeficientes de ponderación.</u> Representan la incidencia del costo de los componentes en el costo directo total de la obra. Costo directo es el precio total menos los impuestos, la utilidad, el costo financiero, los gastos indirectos y los gastos generales.
$\frac{CF_i - CF_o}{CF_o}$	<u>Factor de variación del componente Costo Financiero.</u> Se calcula según las siguientes expresiones: $CF_i = \quad \quad \quad CF_o =$
i_i	<u>Indicador correspondiente al Costo Financiero.</u> ⁰ Es la Tasa Nominal Anual Activa a 30 días del Banco de la Nación Argentina expresada en coeficiente, considerando el valor del día 15 del mes de la redeterminación, o en su defecto el día hábil posterior.
i_o	Ídem anterior, considerando el valor del día 15 del mes Base del Contrato, o en su defecto el día hábil posterior.
n	<u>Días de plazo</u> establecidos para el pago de los certificados.
k	Coeficiente de ponderación del costo financiero. Se adopta 0,01

Fórmula General de la Variación de precios del componente Materiales

$$FM_i = \beta_{M1} \times \left(\frac{M1_i}{M1_o}\right) + \beta_{M2} \times \left(\frac{M2_i}{M2_o}\right) + \beta_{M3} \times \left(\frac{M3_i}{M3_o}\right) + \dots + \beta_{Mn} \times \left(\frac{Mn_i}{Mn_o}\right)$$

Donde:

$M1; M2; \dots Mn$	<u>Precios o indicadores de precios de los distintos materiales publicados por el INDEC de los n materiales representativos de la obra.</u> Según corresponda, del mes de redeterminación "i" o del mes básico "0"
$\beta_{M1}; \beta_{M2}; \dots \beta_{Mn1}$	<u>Coeficientes de ponderación de los materiales.</u> Representan la incidencia de los n materiales más representativos en el costo-costo total del componente materiales.

Fórmula General de la Variación de precios del componente Equipos y Máquinas.

Se evaluará aplicando la siguiente expresión que pondera la variación de los subcomponentes Amortización de Equipos (AE) y Reparaciones y Repuestos (RR) de la obra:

$$FEM_i = CAE \times \left(\frac{AE_i}{AE_o}\right) + CRR \times \left\{0,7 \times \left(\frac{AE_i}{AE_o}\right) + 0,3 \times \left(\frac{MO_i}{MO_o}\right)\right\}$$

Donde:

$\frac{AE_i}{AE_o}$	<u>Factor de variación de componente Amortización de Equipos</u> Relación entre componente de Amortización de Equipos para mes de redeterminación "i" y mes básico "0", según cuadro 4)B).
$\frac{MO_i}{MO_o}$	<u>Factor de variación de precios del componente Mano de Obra.</u> Es la relación entre el indicador de precio correspondiente al mes de la redeterminación (MO_i) y el indicador de precio al mes Base (MO_o).
$CAE; CRR$	<u>Coeficientes de ponderación de los subcomponentes Amortización de Equipos "CAE" y Reparaciones y Repuestos "CRR".</u> Representan la incidencia de estos subcomponentes en el precio total del componente Equipos y Máquinas. Debe verificarse que : $CAE + CRR = 1$

6. Fórmulas a aplicar para la Redeterminación de Precios en Contratos de Provisión de Bienes

Expresiones Generales de Aplicación

Fórmula General del Precio Redeterminado de la provisión de bienes Faltante

$$P_i = P_o \times [Af \times (F_{Ra}) + (1 - Af) \times (F_{Ri})]$$

Donde:

P_i	Precio de la provisión faltante redeterminado (i: nueva redeterminación).
P_o	Precio de la provisión faltante al momento de la redeterminación, expresada en valores básicos de contrato.
Af	Anticipo financiero y/o acopio expresado en tanto por uno.
F_{Ri}	Factor de reajuste de la redeterminación identificada como "i".
F_{Ra}	Factor de reajuste en la redeterminación vigente al momento de la certificación del anticipo y/o acopio, completar en números con cuatro decimales. Si el anticipo y/o acopio no se hubiera certificado al momento de la redeterminación de precios, será reemplazado por F_{Ri} .

Fórmula General del Factor de Reajuste

$$F_{Ri} = \left[\alpha M \times FM_i + \alpha GG \times \left(\frac{GG_i}{GG_o} \right) + \alpha T \times \left(\frac{T_i}{T_o} \right) + \alpha CL \times \left(\frac{CL_i}{CL_o} \right) \right] \times \left\{ 1 + k \times \left(\frac{CF_i - CF_o}{CF_o} \right) \right\}$$

Donde:

FM_i	<u>Factor de variación de precios del componente Materiales.</u> Mediante la expresión matemática que se desarrolla, pondera las variaciones de los precios de los principales materiales de cada provisión.
$\frac{GG_i}{GG_o}$	<u>Factor de variación de precios del componente – Gastos Generales.</u> Es la relación entre el indicador de precio correspondiente al Mes de la Redeterminación (GG_i) y el indicador de precio al mes Base (GG_o)
$\frac{T_i}{T_o}$	<u>Factor de variación de precios del componente - Transporte Carretero.</u> Es la relación entre el indicador de precio correspondiente al Mes de la Redeterminación (T_i) y el indicador de precio al mes Base (T_o).

$\frac{CL_i}{CL_o}$	<u>Factor de variación de precios del componente - Combustible y Lubricantes.</u> Es la relación entre el indicador de precio correspondiente al Mes de la Redeterminación (CL_i) y el indicador de precio básico (CL_o).
α	<u>Coeficientes de ponderación.</u> Representan la incidencia del costo de los componentes en el costo directo total de la provisión. Costo directo es el precio total menos los impuestos, la utilidad, el costo financiero, los gastos indirectos y los gastos generales.
$\frac{CF_i - CF_o}{CF_o}$	<u>Factor de variación del componente Costo Financiero.</u> Se calcula según las siguientes expresiones: $CF_i = \quad \quad \quad CF_o =$
i_i	<u>Indicador correspondiente al Costo Financiero.</u> 0 Es la Tasa Nominal Anual Activa a 30 días del Banco de la Nación Argentina expresada en coeficiente, considerando el valor del día 15 del mes de la redeterminación, o en su defecto el día hábil posterior.
i_o	Ídem anterior, considerando el valor del día 15 del mes Base del Contrato, o en su defecto el día hábil posterior.
n	<u>Días de plazo</u> establecidos para el pago de los certificados.
k	Coeficiente de ponderación del costo financiero. Se adopta 0,01

Fórmula General de la Variación de precios del componente Materiales

$$FM_i = \beta_{M1} \times \left(\frac{M1_i}{M1_o}\right) + \beta_{M2} \times \left(\frac{M2_i}{M2_o}\right) + \beta_{M3} \times \left(\frac{M3_i}{M3_o}\right) + \dots + \beta_{Mn} \times \left(\frac{Mn_i}{Mn_o}\right)$$

Donde:

$M1; M2; \dots; Mn$	<u>Precios o indicadores de precios de los distintos materiales publicados por el INDEC de los n materiales representativos de la provisión.</u> Según corresponda, del mes de redeterminación "i" o del mes básico "0"
$\beta_{M1}; \beta_{M2}; \dots; \beta_{Mn}$	<u>Coeficientes de ponderación de los materiales.</u> Representan la incidencia de los n materiales más representativos en el costo total del componente materiales.

7. Fórmulas a aplicar para la Redeterminación de Precios en Contratos de Servicios

Para el caso particular de contratos involucrando servicios será de aplicación la siguiente metodología:

Fórmula General del Precio Redeterminado del Contrato de Servicio Faltante

$$P_i = P_o \times [Af \times (F_{Ra}) + (1 - Af) \times (F_{Ri})]$$

Donde:

P_i	Precio del contrato de servicio faltante redeterminado (i: nueva redeterminación)
P_o	Precio del contrato de servicio faltante al momento de la redeterminación, expresada en valores básicos de contrato.
Af	Anticipo financiero expresado en tanto por uno.
F_{Ri}	Factor de reajuste de la redeterminación identificada como "i".
F_{Ra}	Factor de reajuste en la redeterminación vigente al momento de la certificación del anticipo, completar en números con cuatro decimales. Si el anticipo no se hubiera certificado al momento de la redeterminación de precios, será reemplazado por F_{Ri} .

Fórmula General del Factor de Reajuste

$$F_{Ri} = \left[\alpha M \times FM_i + \alpha EM \times FEM_i + \alpha GG \times \left(\frac{GGi}{GGo} \right) + \alpha MO \times \left(\frac{MOi}{MOo} \right) + \alpha CL \times \left(\frac{CLi}{CLo} \right) \right] \times \left\{ 1 + 0,01 \times \left(\frac{CF_i - CF_o}{CF_o} \right) \right\}$$

FM_i Factor de variación de precios del componente Materiales.
Mediante la expresión matemática que se desarrolla, pondera las variaciones de los precios de los principales materiales de cada servicio.

FEM_i Factor de variación de precios del componente Equipos y Máquinas.
Mediante la expresión matemática que se desarrolla, pondera la variación de los precios correspondientes a utilización de equipo de construcción (amortización, repuestos y reparaciones)

$\frac{GG_i}{GG_o}$	<p><u>Factor de variación de precios del componente – Gastos Generales.</u></p> <p>Es la relación entre el indicador de precio correspondiente al Mes de la Redeterminación (GG_i) y el indicador de precio al mes Base (GG_o)</p>
$\frac{MO_i}{MO_o}$	<p><u>Factor de variación de precios del componente Mano de Obra.</u></p> <p>Es la relación entre el indicador de precio correspondiente al mes de la redeterminación (MO_i) y el indicador de precio al mes Base (MO_o).</p>
$\frac{CL_i}{CL_o}$	<p><u>Factor de variación de precios del componente - Combustible y Lubricantes.</u></p> <p>Es la relación entre el indicador de precio correspondiente al Mes de la Redeterminación (CL_i) y el indicador de precio básico (CL_o).</p>
α	<p><u>Coeficientes de ponderación.</u></p> <p>Representan la incidencia del costo de los componentes en el costo directo total del servicio. Costo directo es el precio total menos los impuestos, la utilidad, el costo financiero, los gastos indirectos y los gastos generales.</p>
$\frac{CF_i - CF_o}{CF_o}$	<p><u>Factor de variación del componente Costo Financiero.</u></p> <p>Se calcula según las siguientes expresiones:</p> $CF_i = \frac{CF_i - CF_o}{CF_o} + CF_o = 0$
i_i	<p><u>Indicador correspondiente al Costo Financiero.</u></p> <p>Es la Tasa Nominal Anual Activa a 30 días del Banco de la Nación Argentina expresada en coeficiente, considerando el valor del día 15 del mes de la redeterminación, o en su defecto el día hábil posterior.</p>
i_o	<p>Ídem anterior, considerando el valor del día 15 del mes Base del Contrato, o en su defecto el día hábil posterior.</p>
n	<p><u>Días de plazo</u> establecidos para el pago de los certificados.</p>
k	<p>Coeficiente de ponderación del costo financiero. Se adopta 0,01</p>

Fórmula General de la Variación de precios del componente Materiales

$$FM_i = \beta_{M1} \times \left(\frac{M1_i}{M1_o}\right) + \beta_{M2} \times \left(\frac{M2_i}{M2_o}\right) + \beta_{M3} \times \left(\frac{M3_i}{M3_o}\right) + \dots + \beta_{Mn} \times \left(\frac{Mn_i}{Mn_o}\right)$$

Donde:

$M1; M2; \dots Mn$	<u>Precios o indicadores de precios de los distintos materiales publicados por el INDEC de los n materiales representativos del Servicio.</u>
--------------------	---

	Según corresponda, del mes de redeterminación "i" o del mes básico "0"
$\beta_{M1}; \beta_{M2}; \dots \beta_{Mn1}$	<u>Coeficientes de ponderación de los materiales.</u> Representan la incidencia de los n materiales más representativos en el costo total del componente materiales.

Fórmula General de la Variación de precios del componente Equipos y Máquinas.



Se evaluará aplicando la siguiente expresión que pondera la variación de los subcomponentes Amortización de Equipos (AE) y Reparaciones y Repuestos (RR) del servicio:

$$FEM_i = CAE \times \left(\frac{AE_i}{AE_o}\right) + CRR \times \left\{0,7 \times \left(\frac{AE_i}{AE_o}\right) + 0,3 \times \left(\frac{MO_i}{MO_o}\right)\right\}$$

Donde:

$\frac{AE_i}{AE_o}$	<u>Factor de variación de componente Amortización de Equipos</u> Relación entre componente de Amortización de Equipos para mes de redeterminación "i" y mes básico "0", según cuadro 4)B).
$\frac{MO_i}{MO_o}$	<u>Factor de variación de precios del componente Mano de Obra.</u> Es la relación entre el indicador de precio correspondiente al mes de la redeterminación (MO_i) y el indicador de precio al mes Base (MO_o).
$CAE; CRR$	<u>Coeficientes de ponderación de los subcomponentes Amortización de Equipos "CAE" y Reparaciones y Repuestos "CRR".</u> Representan la incidencia de estos subcomponentes en el precio total del componente Equipos y Máquinas. Debe verificarse que : $CAE + CRR = 1$


Consideración final: Las disposiciones del presente manual de redeterminación de precios podrán ser complementadas mediante los pliegos y/o documentación que rija la contratación.

 	OBRAS E INGENIERÍA	
	COEFICIENTES DE PONDERACION A CONSIDERAR EN LA FORMULA PARA LA REDETERMINACION DE PRECIOS DE CONTRATOS DE OBRAS	Revisión 01
		GI-SGS-ET-03
		Fecha: 27/06/2022
	Página 1 de 2	

COEFICIENTES DE PONDERACION A CONSIDERAR EN LA FORMULA PARA LA REDETERMINACION DE PRECIOS DE CONTRATOS DE OBRAS

4) A)

Valores a considerar para la fórmula del Factor de Reajuste		
Componentes	Factor an	Índice o Valor a Considerar
Materiales (FM)	0,70	Índices elementales "Capítulo Materiales" publicado en el marco del decreto 1295/2002 del INDEC informa ("ANEXO INDEC")
Equipos y Máquinas (FEM)	0,06	Según Formula General de la Variación de precios del componente Equipos y Máquinas definida en 4.B).
Mano de Obra (MO)	0,21	Índice "Mano de Obra" cuadro 1.4 de I "Capítulo Mano de Obra" publicado en el marco del decreto 1295/2002" del INDEC informa ("ANEXO INDEC")
Transporte (T)	0,03	Índice Camión con Acoplado; Código CPC 71240-21 Cuadro 6 publicado en INDEC informa ("ANEXO INDEC")
Combustibles y Lubricantes (CL)	0,00	Índice CIU-3 2320/CPC 33360-1 - Gas Oil - Cuadro IPIB publicado en el marco del decreto 1295/2002" del INDEC informa "ANEXO INDEC"
Gastos Generales (GG)	0,00	Índice "Gastos Generales" cuadro 1,4 del "Capítulo Gastos Generales" publicado en el marco del decreto 1295/2002 del INDEC informa ("ANEXO INDEC")

 Ministerio de Transporte Presidencia de la Nación	OBRAS E INGENIERÍA	
	COEFICIENTES DE PONDERACION A CONSIDERAR EN LA FORMULA PARA LA REDETERMINACION DE PRECIOS DE CONTRATOS DE OBRAS	Revisión 01
		GI-SGS-ET-03
		Fecha: 27/06/2022
	Página 2 de 2	

4) B) Componentes

Valores a considerar para la fórmula del componente Materiales		
Material	Factor β_n	Índice o Valor a Considerar
Materiales eléctricos	0,70	Sistema de índices de precios mayoristas (SIPM), base 1993=100. Índice de precios internos básicos al por mayor (IPIB), mayor desagregación disponible - CIIU R3 - 313. Anexo INDEC. (Cuadro 2 – Clasif. 3120 – Código 46212-1
Cables eléctricos	0,21	Sistema de índices de precios mayoristas (SIPM), base 1993=100. Índice de precios internos básicos al por mayor (IPIB), mayor desagregación disponible - CIIU R3 - 313. Anexo INDEC. (Cuadro 2 – Clasif. 3130 – Código 46340-1
Caños y tubos PVC	0,03	Sistema de índices de precios mayoristas (SIPM), base 1993=100. Índice de precios internos básicos al por mayor (IPIB), mayor desagregación disponible - CIIU R3 - 313. Anexo INDEC. (Cuadro 2 – Clasif. 2520 – Código 36320-1
Hormigón	0,06	Sistema de índices de precios mayoristas (SIPM), base 1993=100. Índice de precios internos básicos al por mayor (IPIB), mayor desagregación disponible - CIIU R3 - 313. Anexo INDEC. (Cuadro 2 – Clasif. 2695 – Código 37510-1

Link web: <https://www.indec.gov.ar/indec/web/Nivel4-Tema-3-5-112>

Información para redeterminar los precios de contratos de obra pública, según el Decreto 1295/2002.

Información para cada inciso del artículo 15 del Anexo Metodológico (ICC e IPIB), índices de los capítulos materiales, mano de obra, gastos generales, equipos y servicios para la construcción.



República Argentina - Poder Ejecutivo Nacional
1983/2023 - 40 AÑOS DE DEMOCRACIA

Hoja Adicional de Firmas
Pliego Especificaciones Tecnicas

Número:

Referencia: SB01- PET RENOVACIÓN DE CIRCUITOS DE VÍA DE AUDIOFRECUENCIA CIUDADELA-
HAEDO – LINEA SARMIENTO

El documento fue importado por el sistema GEDO con un total de 151 pagina/s.