DIMENSIONES LINEALES GRADO DE TERMINACIÓN	0,5 3	3 6	6 30	30 120	120 400	400 1000	1000 2000	2000 4000	4000 8000
M. (mm)	±0.05	±0.05	±0.1	±0.1	±0.2	±0.3	±0.5	±1.8	±3
F. (mm)	±0.1	±0.1	±0.2	±0.5	±0.8	±1.2	±2	±4	±6
C. (grueso)	±0.15	±0.2	±0.5	±0.8	±1.2	±2	±3	±4	±6
MG. (muy gruesos)	–	±0.5	±1	±1.5	±2	±3	±4	±6	±8

ATE	10	50	120	400	ACIMA 400
	±1°	±30'	±20'	±10'	±5'
	±1°	±30'	±20'	±10'	±5'
	±1°30'	±50'	±25'	±15'	±10'
	±3°	±2°	±1°'	±30'	±20'

FINO DE RUGOSIDAD	100	50	25	12,5	6,3	3,2	1,6	0,8	0,4	0,2	0,1	0,05	0,025	0,012
RUGOSIDAD MÁX. (Ra µm)	100	50	25	12,5	6,3	3,2	1,6	0,8	0,4	0,2	0,1	0,05	0,025	0,012
GRADO DE TERMINACIÓN	M	M	M	M	M	M	M	M	M	M	M	M	M	M
	F	F	F	F	F	F	F	F	F	F	F	F	F	F
	G	G	G	G	G	G	G	G	G	G	G	G	G	G
	MG	MG	MG	MG	MG	MG	MG	MG	MG	MG	MG	MG	MG	MG

VISTA AUXILIAR

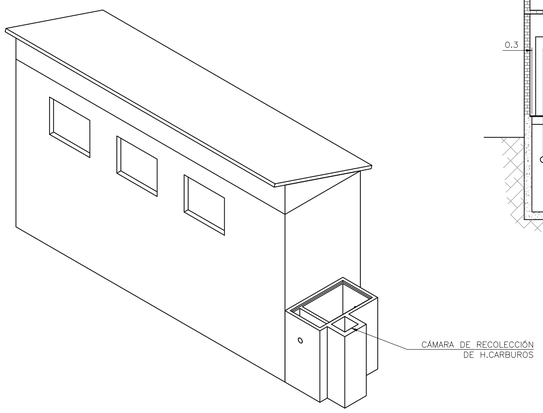

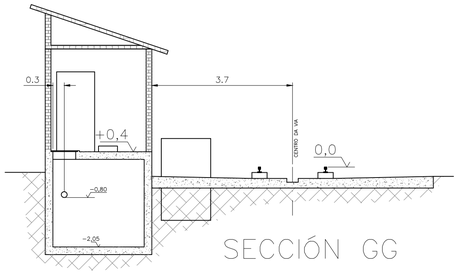

SECCIÓN GG

SECCIÓN BB

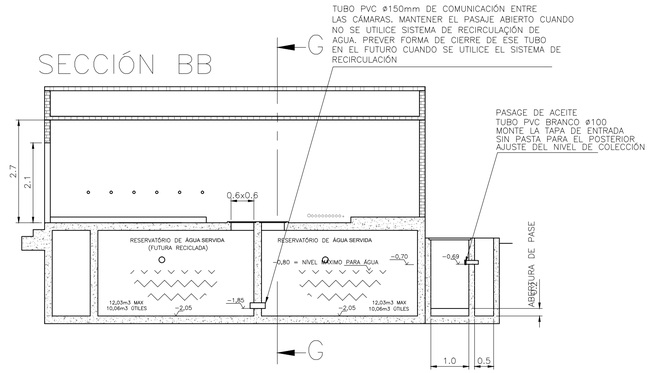

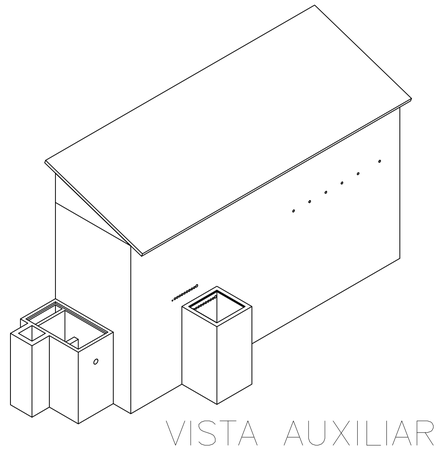

VISTA AUXILIAR

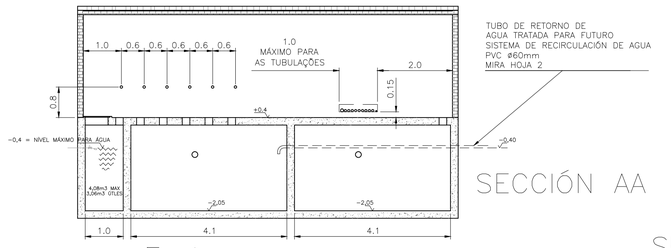

SECCIÓN AA

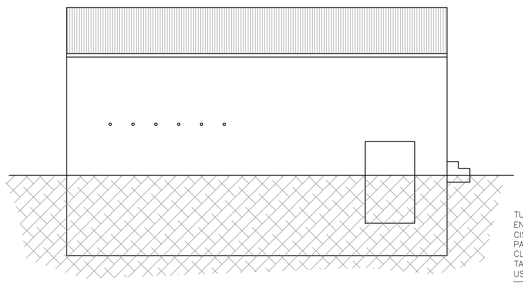

VISTO POR "W"

SECCIÓN CC

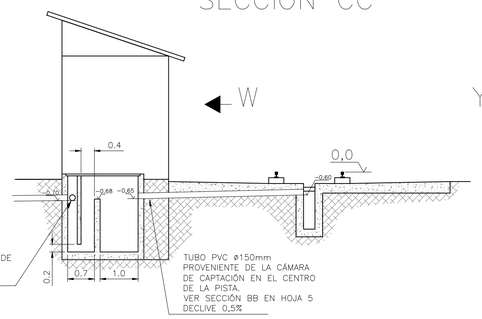

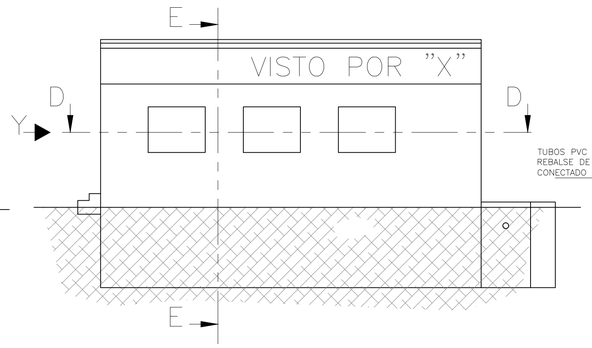

SECCIÓN EE

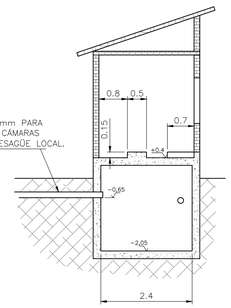

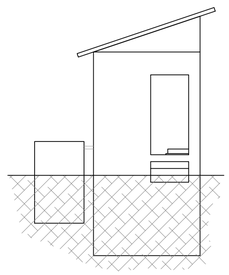

VISTO POR "Y"

VISTA DESDE EL TECHO

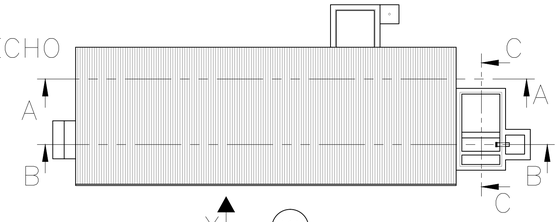

VISTA AUXILIAR

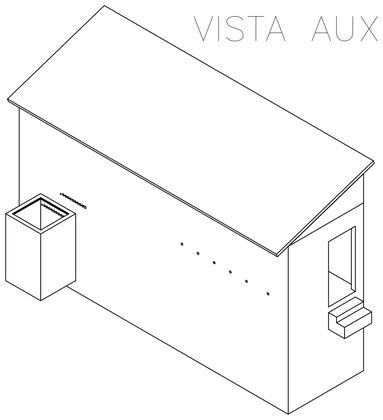

31B 31C ELÉCTRICIDAD

12 (DOCE) TUBERÍAS DE PVC RÍGIDO. UNA CON DIÁMETRO DE 75mm, DIEZ CON DIÁMETRO DE 60mm Y OTRA CON DIÁMETRO DE Ø32mm PARA PASAJE DE MANGUERAS Y CABLES ELÉCTRICOS INTERCONECTANDO LAS CAJAS DE PASE.

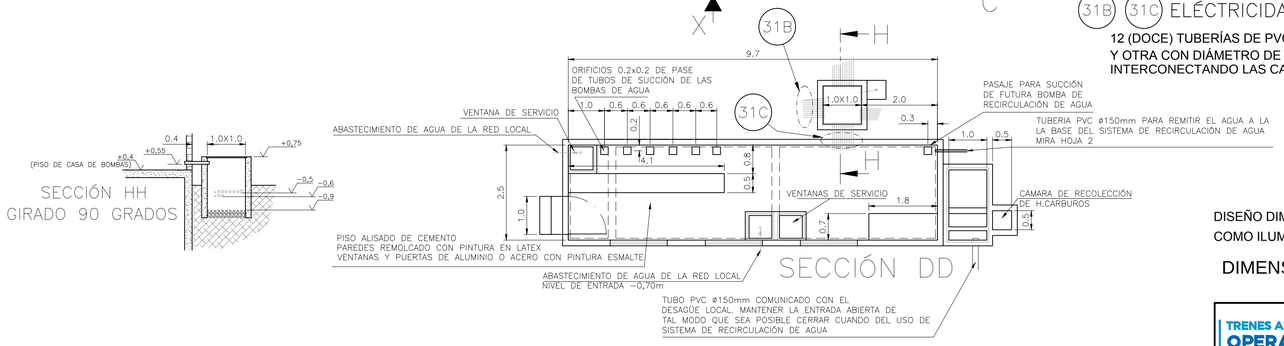

SECCIÓN DD

SECCIÓN HH
GIRADO 90 GRADOS

DISEÑO DIMENSIONAL INDICATIVO, NO INCLUYE DETALLES COMPLEMENTARIOS COMO ILUMINACIÓN, INTERRUPTORES, TOMAS, ETC.

DIMENSIONES EN METROS EXCEPTO LAS INDICADAS

PLANO NO APTO PARA LA CONSTRUCCION

PLANO ESQUEMATICO – SE ENTREGA A TITULO INFORMATIVO /// ES RESPONSABILIDAD DEL OFERENTE / CONTRATISTA VERIFICAR LA CONCORDANCIA ENTRE LO INDICADO EN EL PLIEGO Y LOS PLANOS ADJUNTADOS

TRENES ARGENTINOS OPERACIONES	Obra: PLANTA DE LAVADO	
	Ubicación: RETIRO	Proyectó: ---- / ----
GERENCIA DE INGENIERIA SUBGERENCIA TECNICA	RECINTO PARA BOMBAS DE PLANTA LAVADO	Dibujó/Modificó: ---- / ----
		Revisó: ---- / ----
		Total de Hojas: 1 / 1
Escala: 1:40 Fecha: -:---	T SM MR 0062 001 7 / 10	