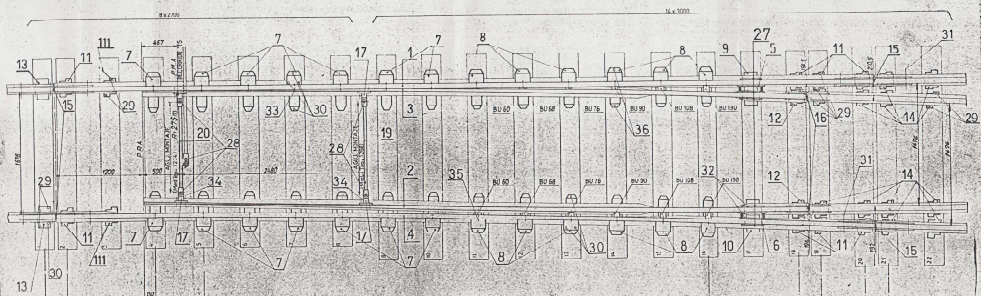


LISTA ACCESORIA PARA TIPO			
ITEM	N. U. M.	ITEM	N. U. M.
BU 64	BU 142		
BU 74	BU 174		
BU 84	BU 184		
BU 94	BU 204		
BU 104	BU 224		
BU 114	BU 244		
BU 124	BU 264		
BU 134	BU 284		
BU 144	BU 304		
BU 154	BU 324		
BU 164	BU 344		
BU 174	BU 364		

ITEM	DESCRIPCION	CANTIDAD	UNIDAD
GRANDELA ELASTICA DOBLE		2	
... (rest of items)			

DESVIACION TROCHA ANCHA	2008	
DESVIACION 16 1/8" a la DERECHA		

ITEM	DESCRIPCION	CANTIDAD	UNIDAD
10	SALETA COMUN 5x40x10	3000	
11	SALETA A 58	2247	
111	SALETA BOUTERA 50x	2240	
111	SALETA CA. 39	2249	



DESCRIPCION	CANT	CUB	C.V.O	NUM
ANVIOLA ELASTICA	48	1.12 82	211	7-8-50-01-30-0-0
ARMADURA ELASTICA	22	4.41 34	511	7-8-50-01-27-0-0
ANVIOLA ELASTICA	10	4.41 24	371	7-8-50-01-30-0-0

LISTA ACCESORIA PARA TOPOS			
ITEM	NUM	ITEM	NUM
BU 45	7-8-50-01-30-0-0	BU 46	7-8-50-01-28-0-0
BU 47	7-8-50-01-30-0-0	BU 48	7-8-50-01-28-0-0
BU 49	7-8-50-01-30-0-0	BU 50	7-8-50-01-28-0-0

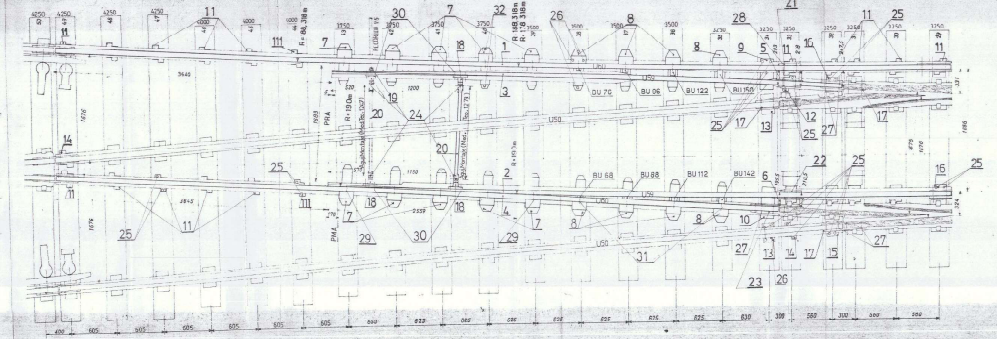
ITEM	NUM	ITEM	NUM
36	ANVIOLA ELASTICA	52	ARMADURA ELASTICA
35	ARMADURA ELASTICA	12	ARMADURA ELASTICA
34	ARMADURA ELASTICA	8	ARMADURA ELASTICA
33	ARMADURA ELASTICA	15	ARMADURA ELASTICA
32	ARMADURA ELASTICA	8	ARMADURA ELASTICA
31	ARMADURA ELASTICA	22	ARMADURA ELASTICA
30	ARMADURA ELASTICA	100	ARMADURA ELASTICA
29	ARMADURA ELASTICA	52	ARMADURA ELASTICA
28	ARMADURA ELASTICA	5	ARMADURA ELASTICA
27	ARMADURA ELASTICA	36	ARMADURA ELASTICA
26	ARMADURA ELASTICA	8	ARMADURA ELASTICA
25	ARMADURA ELASTICA	12	ARMADURA ELASTICA
24	ARMADURA ELASTICA	12	ARMADURA ELASTICA
23	ARMADURA ELASTICA	12	ARMADURA ELASTICA
22	ARMADURA ELASTICA	12	ARMADURA ELASTICA
21	ARMADURA ELASTICA	12	ARMADURA ELASTICA
20	ARMADURA ELASTICA	12	ARMADURA ELASTICA
19	ARMADURA ELASTICA	12	ARMADURA ELASTICA
18	ARMADURA ELASTICA	12	ARMADURA ELASTICA
17	ARMADURA ELASTICA	12	ARMADURA ELASTICA
16	ARMADURA ELASTICA	12	ARMADURA ELASTICA
15	ARMADURA ELASTICA	12	ARMADURA ELASTICA
14	ARMADURA ELASTICA	12	ARMADURA ELASTICA
13	ARMADURA ELASTICA	12	ARMADURA ELASTICA
12	ARMADURA ELASTICA	12	ARMADURA ELASTICA
11	ARMADURA ELASTICA	12	ARMADURA ELASTICA
10	ARMADURA ELASTICA	12	ARMADURA ELASTICA
9	ARMADURA ELASTICA	12	ARMADURA ELASTICA
8	ARMADURA ELASTICA	12	ARMADURA ELASTICA
7	ARMADURA ELASTICA	12	ARMADURA ELASTICA
6	ARMADURA ELASTICA	12	ARMADURA ELASTICA
5	ARMADURA ELASTICA	12	ARMADURA ELASTICA
4	ARMADURA ELASTICA	12	ARMADURA ELASTICA
3	ARMADURA ELASTICA	12	ARMADURA ELASTICA
2	ARMADURA ELASTICA	12	ARMADURA ELASTICA
1	ARMADURA ELASTICA	12	ARMADURA ELASTICA

DESIGNACION	FECHA	ANCHO	C.V.O.	NUM.
RESOLUCION IG 1816-D	2017	3.333.7-0-0-0		

11	BIELLA REDUCIDA 5.4	12	2235	7-8-50-01-17-0-0
10	BIELLA 5.4	2	2235	7-8-50-01-17-0-0
9	BIELLA 5.4	2	2237	7-8-50-01-17-0-0
8	BIELLA 5.4	2	2240	7-8-50-01-17-0-0
7	BIELLA 5.4	2	2242	7-8-50-01-17-0-0
6	BIELLA 5.4	2	2244	7-8-50-01-17-0-0
5	BIELLA 5.4	2	2246	7-8-50-01-17-0-0
4	BIELLA 5.4	2	2248	7-8-50-01-17-0-0
3	BIELLA 5.4	2	2250	7-8-50-01-17-0-0
2	BIELLA 5.4	2	2252	7-8-50-01-17-0-0
1	BIELLA 5.4	2	2254	7-8-50-01-17-0-0
12	BIELLA REDUCIDA 5.4	12	2235	7-8-50-01-17-0-0
11	BIELLA 5.4	2	2235	7-8-50-01-17-0-0
10	BIELLA 5.4	2	2237	7-8-50-01-17-0-0
9	BIELLA 5.4	2	2240	7-8-50-01-17-0-0
8	BIELLA 5.4	2	2242	7-8-50-01-17-0-0
7	BIELLA 5.4	2	2244	7-8-50-01-17-0-0
6	BIELLA 5.4	2	2246	7-8-50-01-17-0-0
5	BIELLA 5.4	2	2248	7-8-50-01-17-0-0
4	BIELLA 5.4	2	2250	7-8-50-01-17-0-0
3	BIELLA 5.4	2	2252	7-8-50-01-17-0-0
2	BIELLA 5.4	2	2254	7-8-50-01-17-0-0
1	BIELLA 5.4	2	2256	7-8-50-01-17-0-0

GERENCIA DE V. Y OBRAS
 ALTA INGENIERIA
 C.A. INGENIERIA
 GERENCIA DE V. Y OBRAS
 ALTA INGENIERIA
 C.A. INGENIERIA

GVO. 2060
 31/1/2018



* LISTA ACCESORIA PARA ARANDELAS

ITEM	DESCRIPCION	CANT.	OSG.	S.V.O.	N.U.M.
27-29	ARANDELA ELASTICA	23	409 27	103	7-3-500-03-18-0-0
30-31	ARANDELA ELASTICA	18	409 28	103	7-3-500-03-27-0-0
32	ARANDELA ELASTICA	8	409 25	107	119100000000

LISTA ACCESORIA PARA TOPES

ITEM	N. U. M.	ITEM	N. U. M.
BU 88	7-3-500-03-0-0	BU 112	7-3-500-03-18-0-0
BU 79	7-3-500-03-18-0-0	BU 162	7-3-500-03-27-0-0
BU 88	7-3-500-03-27-0-0	BU 150	7-3-500-03-58-0-0
BU 95	7-3-500-03-58-0-0		

CANTIDAD DE 1/8"

ITEM	DESCRIPCION	CANT.	OSG.	S.V.O.	N.U.M.
17	SILETA 5-7	1			2226

32	ARANDELA ELASTICA 300x2	36	409 25	107	119100000000
31	ARANDELA ELASTICA 300x2	8	409 25	107	119100000000
30	ARANDELA ELASTICA 300x2	8	409 25	107	119100000000
29	ARANDELA ELASTICA 300x2	10	409 25	107	119100000000
28	ARANDELA ELASTICA 300x2	6	409 25	107	119100000000
27	ARANDELA ELASTICA 300x2	17	409 25	107	119100000000
26	ARANDELA ELASTICA 300x2	74	409 25	107	119100000000
25	ARANDELA ELASTICA 300x2	80	409 25	107	119100000000
24	ARANDELA ELASTICA 300x2	5	409 25	107	119100000000
23	ARANDELA ELASTICA 300x2	2	409 25	107	119100000000
22	ARANDELA ELASTICA 300x2	3	409 25	107	119100000000
21	ARANDELA ELASTICA 300x2	4	409 25	107	119100000000
20	ARANDELA ELASTICA 300x2	4	409 25	107	119100000000
19	ARANDELA ELASTICA 300x2	4	409 25	107	119100000000
18	ARANDELA ELASTICA 300x2	4	409 25	107	119100000000
17	ARANDELA ELASTICA 300x2	4	409 25	107	119100000000
16	ARANDELA ELASTICA 300x2	4	409 25	107	119100000000
15	ARANDELA ELASTICA 300x2	4	409 25	107	119100000000
14	ARANDELA ELASTICA 300x2	4	409 25	107	119100000000
13	ARANDELA ELASTICA 300x2	4	409 25	107	119100000000
12	ARANDELA ELASTICA 300x2	4	409 25	107	119100000000
11	ARANDELA ELASTICA 300x2	4	409 25	107	119100000000
10	ARANDELA ELASTICA 300x2	4	409 25	107	119100000000
9	ARANDELA ELASTICA 300x2	4	409 25	107	119100000000
8	ARANDELA ELASTICA 300x2	4	409 25	107	119100000000
7	ARANDELA ELASTICA 300x2	4	409 25	107	119100000000
6	ARANDELA ELASTICA 300x2	4	409 25	107	119100000000
5	ARANDELA ELASTICA 300x2	4	409 25	107	119100000000
4	ARANDELA ELASTICA 300x2	4	409 25	107	119100000000
3	ARANDELA ELASTICA 300x2	4	409 25	107	119100000000
2	ARANDELA ELASTICA 300x2	4	409 25	107	119100000000
1	ARANDELA ELASTICA 300x2	4	409 25	107	119100000000

16	SILETA 5-7	1			2226
15	SILETA 5-7	1			2226
14	SILETA REDUCIDA 3-10	2			2225
13	SILETA 18-24	2			2224
12	SILETA 18	1			2223
11	SILETA REDUCIDA 10-11	2			2240
10	SILETA CA. 22	18			2238
9	PLACA DE ASENTO PARA 1				2216
8	PLACA DE ASENTO PARA 1				2215
7	PLACA DE ASENTO PARA 1				2197
6	PLACA DE ASENTO PARA 1				2197
5	PLACA DE ASENTO PARA 1				2201
4	PLACA DE ASENTO PARA 1				2206
3	PLACA DE ASENTO PARA 1				2183
2	PLACA DE ASENTO PARA 1				2187
1	PLACA DE ASENTO PARA 1				2190

REVISADO: [Firma]

ELABORADO: [Firma]

PROYECTO: [Firma]

GERENCIA DE VIA Y OBRAS

REPARTO DE VIA FERROVIARIA

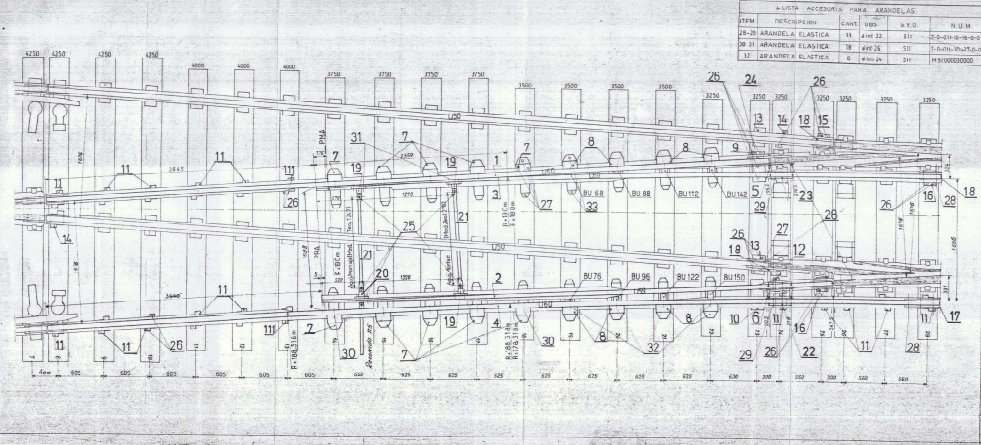
LINEA FERROVIARIA PAN DE AZÚCAR

3 (a) IZQUIERDA Tg. 1/8

311/77

G.V.O. 2064

Página 28 de 44



LISTA ACCESORIA PARA ARABIELAS

ITEM	DESCRIPCION	CANT	UNID	S.V.O	N.U.M.
28-29	ARABIELA ELASTICA	11	4MT 22	111	52-318-8-98-0-0
30-31	ARABIELA ELASTICA	78	4MT 22	111	52-318-8-98-0-0
12	ARABIELA ELASTICA	8	4MT 22	111	19100001000

LISTA ACCESORIA PARA TOPES

ITEM	N.U.M.	ITEM	N.U.M.
BU 08	P-3-50-09-12-0-0	BU 10	P-3-50-09-18-0-0
BU 09	P-3-50-09-14-0-0	BU 12	P-3-50-09-18-0-0
BU 06	P-3-50-09-12-0-0	BU 14	P-3-50-09-18-0-0
BU 05	P-3-50-09-10-0-0	BU 15	P-3-50-09-18-0-0

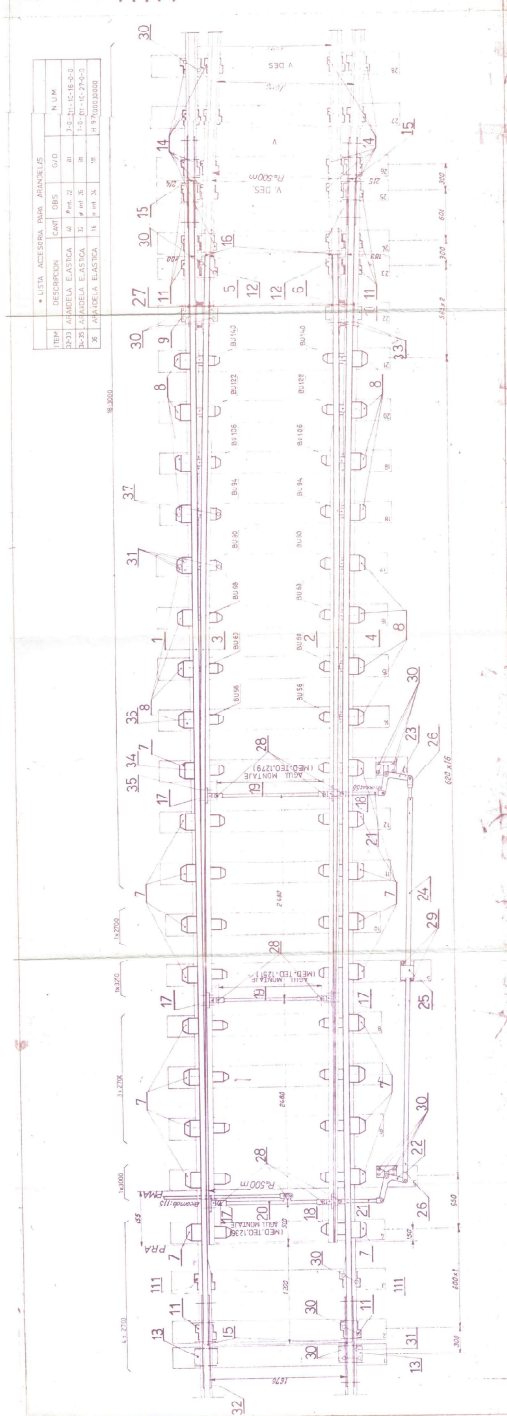
33	ARABIELA ELASTICA SUELTA	26	12X10X11	318	P-3-50-18-09-0-0
32	BARRAS DE CIERRE	8	12X10X11	318	P-3-50-18-09-0-0
31	BARRAS DE CIERRE	8	12X10X11	318	P-3-50-18-09-0-0
30	BARRAS DE CIERRE	8	12X10X11	318	P-3-50-18-09-0-0
29	BARRAS DE CIERRE	8	12X10X11	318	P-3-50-18-09-0-0
28	BARRAS DE CIERRE	8	12X10X11	318	P-3-50-18-09-0-0
27	BARRAS DE CIERRE	8	12X10X11	318	P-3-50-18-09-0-0
26	BARRAS DE CIERRE	8	12X10X11	318	P-3-50-18-09-0-0
25	BARRAS DE CIERRE	8	12X10X11	318	P-3-50-18-09-0-0
24	BARRAS DE CIERRE	8	12X10X11	318	P-3-50-18-09-0-0
23	BARRAS DE CIERRE	8	12X10X11	318	P-3-50-18-09-0-0
22	BARRAS DE CIERRE	8	12X10X11	318	P-3-50-18-09-0-0
21	BARRAS DE CIERRE	8	12X10X11	318	P-3-50-18-09-0-0
20	BARRAS DE CIERRE	8	12X10X11	318	P-3-50-18-09-0-0
19	BARRAS DE CIERRE	8	12X10X11	318	P-3-50-18-09-0-0
18	BARRAS DE CIERRE	8	12X10X11	318	P-3-50-18-09-0-0
17	BARRAS DE CIERRE	8	12X10X11	318	P-3-50-18-09-0-0
16	BARRAS DE CIERRE	8	12X10X11	318	P-3-50-18-09-0-0
15	BARRAS DE CIERRE	8	12X10X11	318	P-3-50-18-09-0-0
14	BARRAS DE CIERRE	8	12X10X11	318	P-3-50-18-09-0-0
13	BARRAS DE CIERRE	8	12X10X11	318	P-3-50-18-09-0-0
12	BARRAS DE CIERRE	8	12X10X11	318	P-3-50-18-09-0-0
11	BARRAS DE CIERRE	8	12X10X11	318	P-3-50-18-09-0-0
10	BARRAS DE CIERRE	8	12X10X11	318	P-3-50-18-09-0-0
9	BARRAS DE CIERRE	8	12X10X11	318	P-3-50-18-09-0-0
8	BARRAS DE CIERRE	8	12X10X11	318	P-3-50-18-09-0-0
7	BARRAS DE CIERRE	8	12X10X11	318	P-3-50-18-09-0-0
6	BARRAS DE CIERRE	8	12X10X11	318	P-3-50-18-09-0-0
5	BARRAS DE CIERRE	8	12X10X11	318	P-3-50-18-09-0-0
4	BARRAS DE CIERRE	8	12X10X11	318	P-3-50-18-09-0-0
3	BARRAS DE CIERRE	8	12X10X11	318	P-3-50-18-09-0-0
2	BARRAS DE CIERRE	8	12X10X11	318	P-3-50-18-09-0-0
1	BARRAS DE CIERRE	8	12X10X11	318	P-3-50-18-09-0-0

ITEM	DESCRIPCION	CANT	UNID	S.V.O	N.U.M.
16	BALLETA N.10	2		2238	P-3-50-75-01-0-0
15	BALLETA N.7	1		2239	P-3-50-75-08-0-0
14	BALLETA PERFORADA S#6	2		2238	P-3-50-75-07-0-0
13	BALLETA S#4	2		2055	P-3-50-75-05-0-0
12	BALLETA S#5	1		2217	P-3-50-75-09-0-0
11	BALLETA REDUCIDA 50MM.	2		1244	P-3-50-75-06-0-0
10	BALLETA CA. S#5	16		2238	P-3-50-75-04-0-0
9	BALLETA DE ASIENTO PBA	1		2215	P-3-50-20-20-0-0
8	PLACA DE ASIENTO PBA	1		2215	P-3-50-20-20-0-0
7	2.00.00.001.001.001	8		2197	P-3-50-20-20-0-0
6	2.00.00.001.001.001	10		2197	P-3-50-20-20-0-0
5	1.140.001.001.001.001	1		2102	P-3-50-20-20-0-0
4	1.140.001.001.001.001	1		2100	P-3-50-20-20-0-0
3	2. CURVA 1895	1		2184	P-3-50-20-20-0-0
2	2. CURVA 1895	1		2186	P-3-50-20-20-0-0
1	2. CURVA 1895	1		2188	P-3-50-20-20-0-0
0	2. CURVA 1895	1		2181	P-3-50-20-20-0-0

EMPRESA DE VIAL
 GERENCIA DE VIA Y OBRAS
 DEPARTAMENTO DE OBRAS DE VIAL
 SECCION DE OBRAS DE VIAL
 2019-7888005-APP-CONSORSE
 CAMBIO PARA CRUCE
 C/INTELECCIONAL Y C/18 DE DER.
 PUNTO 25+424.44 U-50
 G.V.O. 2065


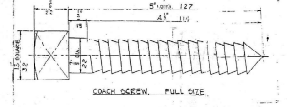
ITEM	DESCRIPCIÓN	CANTIDAD	UNIDAD	VALOR UNITARIO	VALOR TOTAL
1
2
3
4
5
6
7
8
9
10
11
12
13
14
15
16
17
18
19
20
21
22
23
24
25
26
27
28
29
30
31
32
33
34
35
36
37
38
39
40
41
42
43
44
45
46
47
48
49
50
51
52
53
54
55
56
57
58
59
60
61
62
63
64
65
66
67
68
69
70
71
72
73
74
75
76
77
78
79
80
81
82
83
84
85
86
87
88
89
90
91
92
93
94
95
96
97
98
99
100

ITEM	DESCRIPCIÓN	CANTIDAD	UNIDAD	VALOR UNITARIO	VALOR TOTAL
1
2
3
4
5
6
7
8
9
10
11
12
13
14
15
16
17
18
19
20
21
22
23
24
25
26
27
28
29
30
31
32
33
34
35
36
37
38
39
40
41
42
43
44
45
46
47
48
49
50
51
52
53
54
55
56
57
58
59
60
61
62
63
64
65
66
67
68
69
70
71
72
73
74
75
76
77
78
79
80
81
82
83
84
85
86
87
88
89
90
91
92
93
94
95
96
97
98
99
100

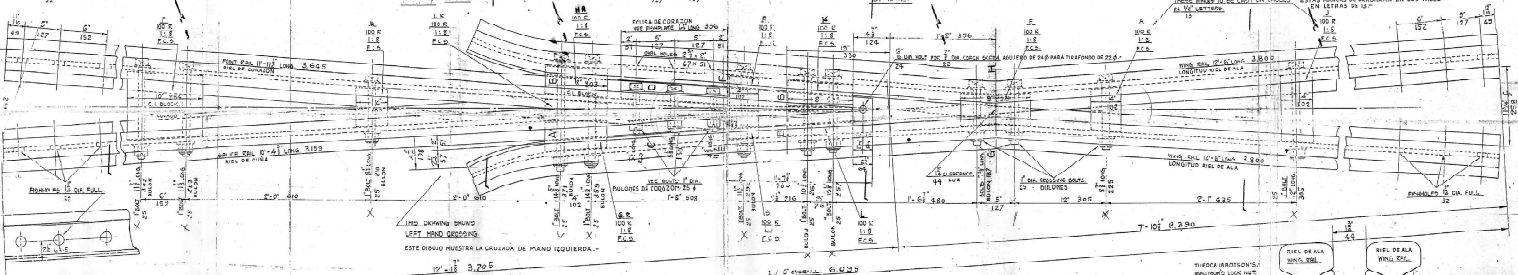


V/B S 100/C8L

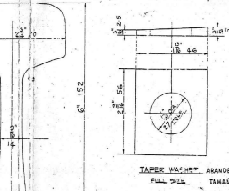
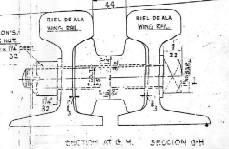
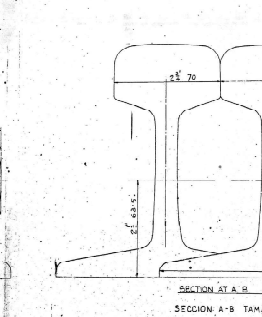
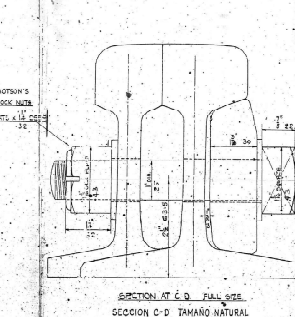
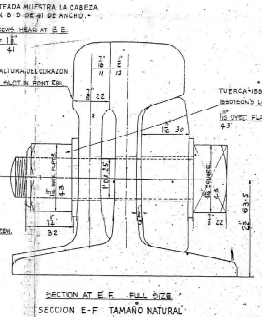
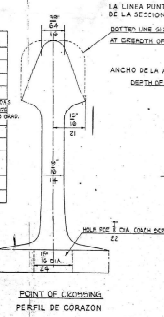
AGUJEROS DE FIN DE RIELO DE 5/8" PARA COLOCAR CILINDROS DE FIERRA DE 3 3/4" - 23



SECTION OF WELDING ANGLE 1 IN 5 SECTION OF WELD OF AN ANGLE 1 IN 5



1	2	3	4	5	6	7	8	9	10	11	12	13	14	15	16	17	18	19	20	21	22	23	24	25	26	27	28	29	30	31	32	33	34	35	36	37	38	39	40	41	42	43	44	45	46	47	48	49	50	51	52	53	54	55	56	57	58	59	60	61	62	63	64	65	66	67	68	69	70	71	72	73	74	75	76	77	78	79	80	81	82	83	84	85	86	87	88	89	90	91	92	93	94	95	96	97	98	99	100
---	---	---	---	---	---	---	---	---	----	----	----	----	----	----	----	----	----	----	----	----	----	----	----	----	----	----	----	----	----	----	----	----	----	----	----	----	----	----	----	----	----	----	----	----	----	----	----	----	----	----	----	----	----	----	----	----	----	----	----	----	----	----	----	----	----	----	----	----	----	----	----	----	----	----	----	----	----	----	----	----	----	----	----	----	----	----	----	----	----	----	----	----	----	----	----	----	----	----	-----

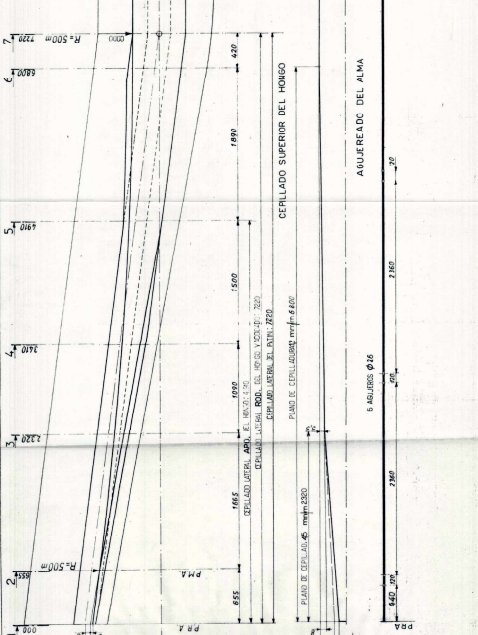
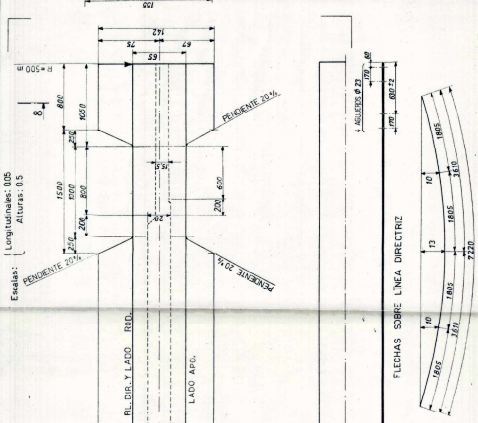
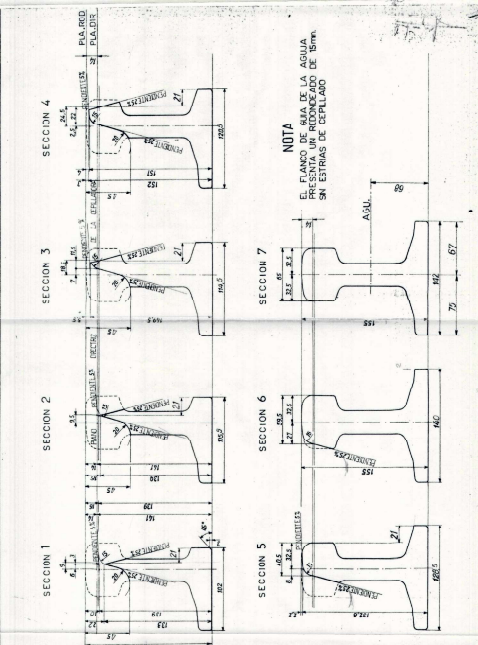


BUENOS AYRES GREAT SOUTHERN RAILWAY
CRUZADA AGUDA 1:8
ACUTE CROSSING
CAUCE 5'-6" - 100 LBS. REV'D B. S. RAIL
SCALE 1:5 & FULL SIZE ESCALA 1:5 Y TAMAÑO NATURAL

NOTE: DIMENSIONS IN RED ARE MILLIMETRES
 NOTA: LAS DIMENSIONES MARCADAS EN ROJO ESTAN EN MILIMETROS - PARA TACOS VER PLANO 45-11-429

Date of Drawing: 11/23/1917
 Revisions: N° 112811
 Specifications: N° 112811-137
 Genl. Drawing: N° 112811-137
 Drawing No.: 707D

UTILIZACIÓN		E.A.	F. DE PLANO
MEDIO CARRETERO		SECCIONES TRANSVERSALES	31/7/82
SINIÉTRICO R=1000m		SECCIONES TRANSVERSALES	31/7/82
		SECCIONES TRANSVERSALES	31/7/82



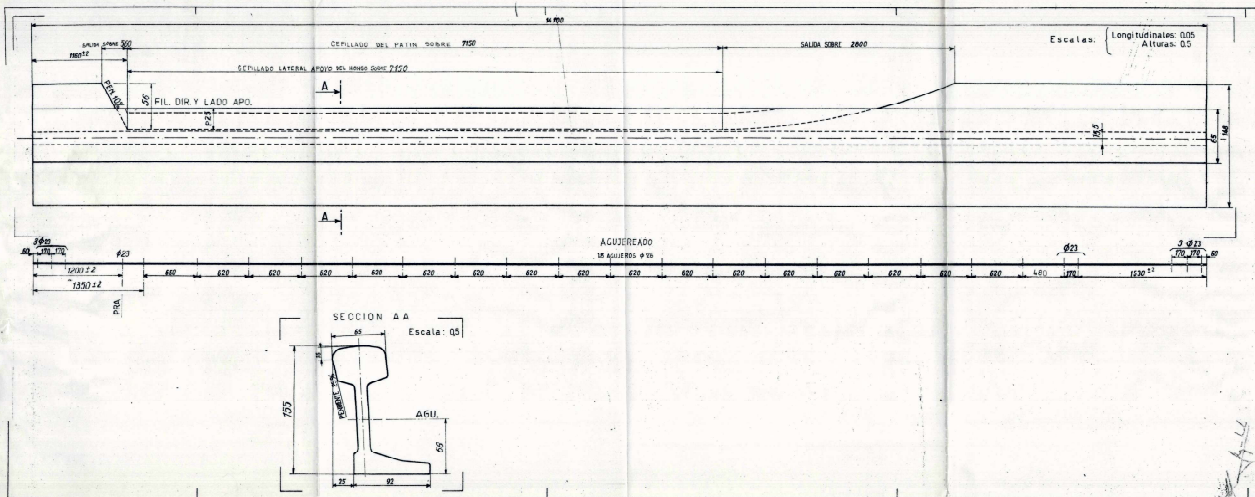
ITEM	DESCRIPCIÓN	CANT	UNID.	MATERIAL
1	AGUJEROS	1	UN	
2	AGUJEROS	1	UN	
3	AGUJEROS	1	UN	
4	AGUJEROS	1	UN	
5	AGUJEROS	1	UN	
6	AGUJEROS	1	UN	
7	AGUJEROS	1	UN	
8	AGUJEROS	1	UN	
9	AGUJEROS	1	UN	
10	AGUJEROS	1	UN	

AGUJA CURVA U-59
DERECHA DE 12000
R=500m. PLANEADO

APARATO DE VÍA U-50

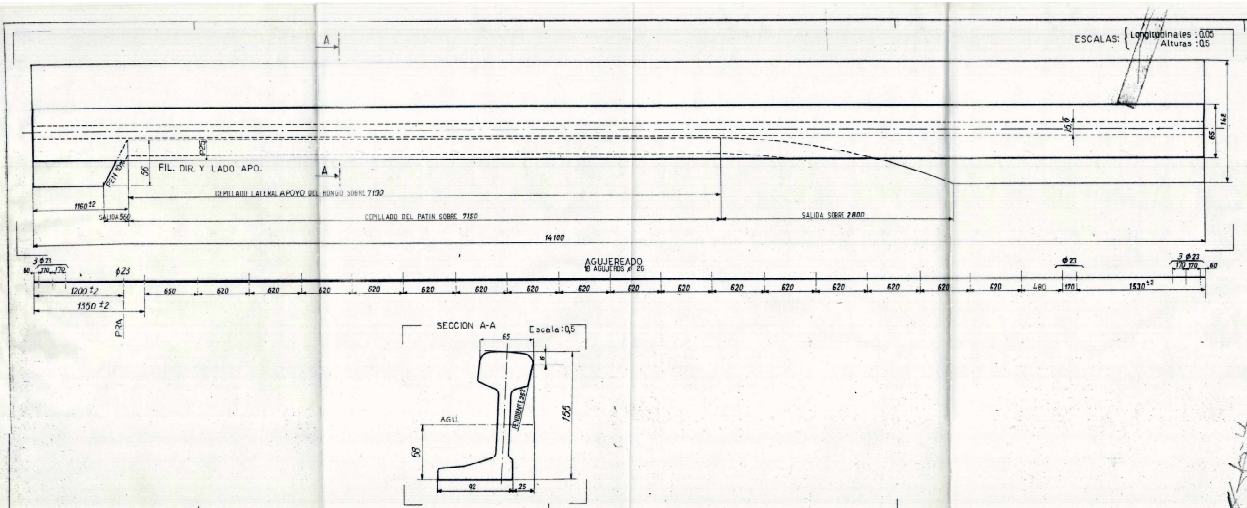
G.V.O. 2172

ITEM	DESCRIPCIÓN	CANT	UNID.	MATERIAL
1	AGUJEROS	1	UN	
2	AGUJEROS	1	UN	
3	AGUJEROS	1	UN	
4	AGUJEROS	1	UN	
5	AGUJEROS	1	UN	
6	AGUJEROS	1	UN	
7	AGUJEROS	1	UN	
8	AGUJEROS	1	UN	
9	AGUJEROS	1	UN	
10	AGUJEROS	1	UN	



UTILIZACION	P.A.	N° DE PLANO
MOD. CAMBIO U-60 DERECHAS R=500mts DER.	31176	
DES R=500mts IZQ	31178	
SIMETRICO R=1000m	31170	

C.A. DERECHA DE 14100		P.A.	NUM.
PROYECTO	DESCRIPCION	FECHA	NUM.
FECHA	ESCALAS	1:2	1:20
APARATO DE VIA U-50		MODIFICACIONES	
CONTRA AGUJA U-60			
DERECHA DE 14100		31174	
R=500m.		G.V.O. 2185	
MECANIZADO			



ESCALAS: Longitudinales: 0,05
Alturas: 1,05

UTILIZACION	FA	Nº DE PLANO
MEJOR CAMBIO U SUJIZO DESR=500mm de DER	311/3	
DES=500mm de IZQ	311/3	
SIMETRICO R=1000m	311/3	

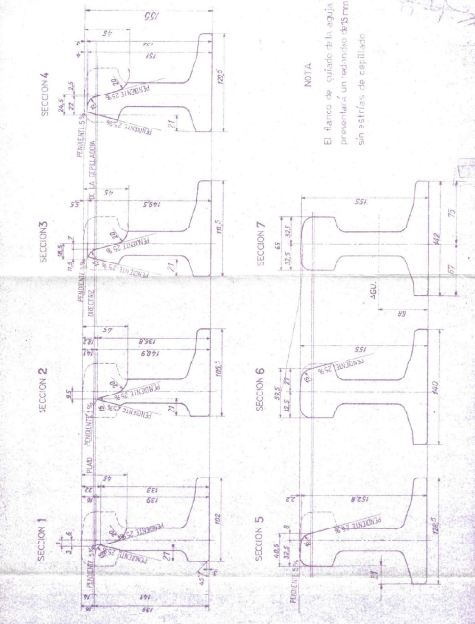
ITEM	DESCRIPCION	CANT	FA	NUM
PROYECTO	FERROVIARIOS ARGENTINOS			
GERENCIA	GERENCIA DE VIA Y OBRAS			
JEFE DE TRABAJO	JOSE ALFONSO DE VITO			
JEFE DE OFICINA	JOSÉ S. LA PLATA			
FECHA	ESCALAS 1:2	1:20	MODIFICACIONES	
ARRIBATO DE VIA	U-50			
CONTRA AGUJA	U-60			
IZQUIERDA DE	14100			
R=500m				
MECANIZADO				

DATE DRAWING	DE P. AND
1/21 025 08 2008	31/08 2008
ESTRUCTURAS	31/07 2008
SECTORES	31/07 2008
SECTORES	31/07 2008
EQUEDADO EN 100mm	


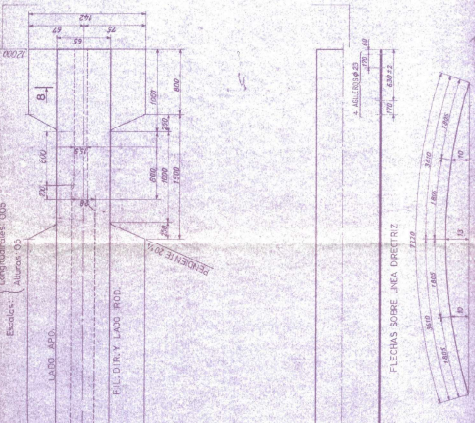
NOTA: En caso de utilizar, solo utilizar las especificaciones GVO.217

PROYECTO	OP. 01
SECCION	OP. 01
USO	OP. 01
FECHA	OP. 01
PROYECTO	OP. 01
USO	OP. 01
SECCION	OP. 01
FECHA	OP. 01
PROYECTO	OP. 01
USO	OP. 01
SECCION	OP. 01
FECHA	OP. 01

GVO.217



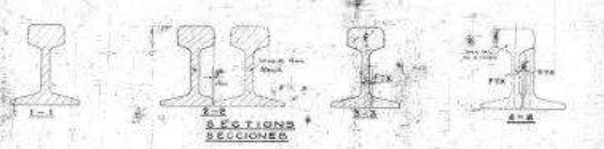
NOTA:
El tamaño de cada una de las secciones presentadas a un volumen de 15 cm son idénticas de espaldas.



STOCK RAILS - RIGHT AND LEFT HAND SWITCH
RIEL DE CAMBIO - DERECHO Y IZQUIERDA PARA CAMBIO



SWITCH	RAIL	STOCK RAIL		STOCK RAIL		STOCK RAIL		STOCK RAIL		STOCK RAIL		STOCK RAIL		STOCK RAIL		STOCK RAIL		STOCK RAIL		STOCK RAIL		STOCK RAIL	
		1	2	3	4	5	6	7	8	9	10	11	12	13	14	15	16	17	18	19	20	21	22
1	1	1	1	1	1	1	1	1	1	1	1	1	1	1	1	1	1	1	1	1	1	1	



SECTIONS
SECCIONES

STOCK RAILS - TRACKS RAILS FOR 2'-0" SPACINGS ONLY
RIEL DE CAMBIO - AQUELLOS PARA CAMBIOS DE 2'-0" SOLAMENTE



SWITCH	RAIL	TRACK RAIL		TRACK RAIL		TRACK RAIL		TRACK RAIL		TRACK RAIL		TRACK RAIL		TRACK RAIL		TRACK RAIL		TRACK RAIL		TRACK RAIL		TRACK RAIL	
		1	2	3	4	5	6	7	8	9	10	11	12	13	14	15	16	17	18	19	20	21	22
1	1	1	1	1	1	1	1	1	1	1	1	1	1	1	1	1	1	1	1	1	1	1	



SWITCH	RAIL	TRACK RAIL		TRACK RAIL		TRACK RAIL		TRACK RAIL		TRACK RAIL		TRACK RAIL		TRACK RAIL		TRACK RAIL		TRACK RAIL		TRACK RAIL		TRACK RAIL	
		1	2	3	4	5	6	7	8	9	10	11	12	13	14	15	16	17	18	19	20	21	22
1	1	1	1	1	1	1	1	1	1	1	1	1	1	1	1	1	1	1	1	1	1	1	



NOTA: ESTE PLANO DEBE USARSE PARA LA FABRICACION DE RIELES DE CAMBIO CON RIELES TIPO B SÓLOAMENTE.
NOTE: THIS PLAN IS TO BE USED FOR THE FABRICATION OF SWITCHES WITH B & S TRACKS ONLY.
NOTA: ESTE PLANO DEBE USARSE PARA LA FABRICACION DE RIELES DE CAMBIO CON RIELES TIPO B SÓLOAMENTE.
NOTE: THIS PLAN IS TO BE USED FOR THE FABRICATION OF SWITCHES WITH B & S TRACKS ONLY.

V.173.



B.A.G.S.R.V.
STANDARD PLANING
TIPO NORMAL PARA EL CEPILLADO.

IF-2019-76884005-APN-GI/SOFSE