
	Subgerencia de Infraestructura Sarmiento	
	OBRA:	<i>PET- OC. 011</i>
	ADECUACION DEL CAMPAMENTO DE VIA Y OBRAS HAEDO - LINEA SARMIENTO -	<i>Revisión 01</i>
		<i>Fecha: 10/2014</i>
<i>Página 1 de 90</i>		

PLIEGO DE ESPECIFICACIONES TECNICAS GENERALES

OBRA:

ADECUACION DEL CAMPAMENTO DE VIA Y OBRAS HAEDO

LINEA SARMIENTO

	Subgerencia de Infraestructura Sarmiento	
	OBRA:	<i>PET- OC. 011</i>
	ADECUACION DEL CAMPAMENTO DE VIA Y OBRAS HAEDO - LINEA SARMIENTO -	<i>Revisión 01</i>
		<i>Fecha: 10/2014</i>
<i>Página 2 de 90</i>		

Año 2014

ESPECIFICACIONES TECNICAS GENERALES

1. PROTECCIONES Y ANDAMIOS

El Contratista deberá efectuar las protecciones determinadas por las normas de seguridad y las reglamentaciones municipales locales, o en su defecto por aquellas establecidas en el Código de la Edificación de la CABA.

El Contratista propondrá el o los sistemas de andamios que usará en la obra, presentando la información necesaria a la Inspección de Obras, para su aprobación previa. Deberá tener en cuenta que sean sistemas experimentados en el mercado y la Inspección de Obras podrá exigir la ejecución de andamios metálicos, si las condiciones de seguridad así lo exigieran por razones de cálculo.

De todos modos, la aprobación de la estructura y calidad de los andamiajes respecto de sus condiciones de seguridad y protección, queda librado a juicio de la Inspección de Obras.

Como norma general no se permitirá el uso andamios de madera.

Los Andamios deberán permitir la libre circulación sin interrupciones, y los parantes y/o travesaños no tendrán separaciones mayores de 4.00 metros. Las fijaciones de los travesaños a los parantes deberán ejecutarse con accesorios (nudos) especiales fabricados al efecto, en forma sólida y segura para lograr una estructura firme y rígida.


Tendrán asimismo las riostras y cruces tradicionales convenientemente ligadas y fijadas a los parantes, por medio de nudos.

Los andamios no deberán cargarse en exceso y se evitará que haya en ellos abundancia de materiales. Las tablas de los andamios serán limpias de clavos y astillas que pudieran crear riesgos o dañar a las personas, obligatoriamente cada nivel contará con 2 (dos) tablas.

Las escaleras serán resistentes y de alturas apropiadas, debiéndose atar donde fuera menester para evitar su resbalamiento y se colocarán las cantidades que fueren necesarias para el trabajo normal del personal y desarrollo de obra.

2. HORMIGÓN ARMADO

Dichos trabajos se ejecutarán de acuerdo a lo que indiquen los planos respectivos, el presente Pliego, el Reglamento CIRSOC 201 - edición Julio 1982 - (Proyecto, cálculo y ejecución de estructuras de Hormigón Armado y Pretensado) redactado por el Centro de Investigación de los Reglamentos Nacionales de Seguridad para las Obras Civiles, complementado por la nueva Norma DIN 1045 con sus anexos de cálculo (cuadernos N° 220, 240 y 300 de la Comisión Alemana del Hormigón Armado - Traducidos por el IRAM).

	Subgerencia de Infraestructura Sarmiento	
	OBRA:	<i>PET- OC. 011</i>
	ADECUACION DEL CAMPAMENTO DE VIA Y OBRAS HAEDO - LINEA SARMIENTO -	Revisión 01
		<i>Fecha: 10/2014</i>
<i>Página 3 de 90</i>		

El Contratista asumirá la responsabilidad integral como constructor de la estructura y verificará la compatibilidad de los planos de encofrado con los de arquitectura e instalaciones, los de detalles, agregando aquellos que sean necesarios para contemplar todas las situaciones particulares y las planillas de armadura.

Todo lo precedentemente establecido deberá ser presentado con la suficiente anticipación a la Inspección de Obras para su conformidad.

La aprobación de la documentación no significará delegación de responsabilidades en la Inspección de Obras, siendo el Contratista el único responsable por la correcta ejecución de la estructura.

Durante el transcurso de la Obra deberán entregarse dos carpetas técnicas conteniendo la totalidad de los detalles, planillas y resultados de los ensayos (probetas) realizados durante las distintas fases de hormigonado, que aseguren las calidades requeridas.

Además deberán entregarse conjuntamente con el resto de la documentación, fotografías de las distintas secuencias del proceso, encofrados, armaduras, hormigonado, etc. en las ocasiones que la Inspección de Obras así lo exija.

Al finalizar los trabajos, y previa a la firma de la recepción definitiva de las obras, deberá confeccionar y firmar los "Planos Conforme a Obra", de acuerdo a las reglamentaciones municipales.

2.1. COMPONENTES DEL HORMIGÓN:

Todos los materiales componentes de la estructura deberán cumplir las condiciones establecidas en estas Especificaciones y en el Capítulo del CIRSOC 201 respectivo.


Antes de ser utilizados todos los materiales deberán contar con la aprobación de la Inspección de Obras.

Desde el punto de vista mecánico, la calidad del Hormigón estará definida por el valor de su resistencia característica de rotura a compresión (Q_{bk}) sobre probetas cilíndricas normales moldeadas y curadas de acuerdo a lo que establece la norma IRAM 1524 y ensayadas según norma IRAM 1546.

La dosificación del Hormigón se determinará en forma experimental, para lo cual con la suficiente anticipación se efectuarán ensayos previos sobre pastones de prueba de dosificaciones. Estos ensayos deberán ser realizados por laboratorios especializados y de reconocida capacidad de tecnología del Hormigón y serán sometidos a la aprobación de la Inspección de Obras.

La dosificación del Hormigón y la relación agua-cemento se elegirá teniendo en cuenta la resistencia exigida, el grado de trabajabilidad mínimo necesario en cada parte y el asentamiento previsto en el artículo 6.6.3.10 del CIRSOC 201.

Dicha relación agua-cemento, salvo expresa autorización de la Inspección de Obras, no deberá ser superior a 0,55 (considerando los áridos secos), y el contenido mínimo de cemento será de 350 Kg./m³.

	Subgerencia de Infraestructura Sarmiento	
	OBRA:	<i>PET- OC. 011</i>
	ADECUACION DEL CAMPAMENTO DE VIA Y OBRAS HAEDO - LINEA SARMIENTO -	<i>Revisión 01</i>
		<i>Fecha: 10/2014</i>
<i>Página 4 de 90</i>		

Los agregados arena, canto rodado o roca partida, y cemento se medirán en peso debiendo la Empresa disponer en la planta los elementos necesarios a tales efectos.

El acondicionamiento de los materiales, la elaboración del Hormigón, y el moldeo y preparación para ensayo de las probetas se realizarán de acuerdo a lo establecido en la norma IRAM 1524.

El ensayo a compresión se realizará de acuerdo a la norma IRAM 1546.

Si la Inspección de Obras lo considera conveniente, el Hormigón para la última losa y tabiques se dosificará con el 3% de aluminato de sodio con relación al peso del cemento, para hacerlo más impermeable.

2.1.1. CEMENTO:

El cemento portland será almacenado en locales adecuados que los protejan contra la acción de la intemperie y de la humedad del suelo y las paredes.

El Contratista se abstendrá de utilizar cemento almacenado durante un tiempo superior a 45 días.

Para la ejecución de las estructuras se emplearán únicamente cemento portland de tipo normal aprobado oficialmente que permitan obtener un Hormigón que cumpla con los requisitos de calidad de la norma IRAM 1503.

La toma de muestras de cemento se realizará de acuerdo a la norma IRAM 1643.

Con la previa autorización de la Inspección de Obras podrán utilizarse cementos de alta resistencia inicial con los requisitos de calidad definidos en la norma IRAM 1646.

2.1.2. AGREGADO FINO:

El árido fino estará constituido por partículas finas limpias, duras, estables, libres de películas superficiales. Además no contendrá otras sustancias nocivas que puedan perjudicar al Hormigón o a las armaduras.

El árido fino que no cumpla con las anteriores condiciones de limpieza será sometido a un proceso de lavado adecuado.


Se obtendrá por mezcla de arena gruesa oriental y mediana argentina con un mínimo de 30% de arena gruesa oriental. Su granulometría cumplirá con lo indicado en 6.3.2.1.1 del CIRSOC 201.

En el momento de su introducción a la hormigonera el contenido de humedad superficial será menor al 8% referido al peso de la arena seca.

En lo que se refiere a sustancias perjudiciales deberán cumplir con las exigencias de 6.3.1.2.2. CIRSOC 201

2.1.3. AGREGADO GRUESO:

Estará constituido por canto rodado o piedra granítica partida o una combinación de las mismas, con la granulometría indicada en 6.3.2.1.2. CIRSOC 201.

	Subgerencia de Infraestructura Sarmiento	
	OBRA:	<i>PET- OC. 011</i>
	ADECUACION DEL CAMPAMENTO DE VIA Y OBRAS HAEDO - LINEA SARMIENTO -	Revisión 01
		<i>Fecha: 10/2014</i>
<i>Página 5 de 90</i>		

En caso de tratarse de Hormigones a la vista solo se utilizará canto rodado.

Sus partículas serán duras, limpias, estables y libres de películas superficiales y no contendrán otras sustancias nocivas que puedan perjudicar al Hormigón o a las armaduras.

El árido grueso que no cumpla las anteriores disposiciones será sometido a un adecuado proceso de lavado CIRSOC 201, 6.3.1.2; 6.6.3; 6.6.4; 6.6.5.

En lo que se refiere a sustancias perjudiciales deberán cumplir con las exigencias de las normas CIRSOC 201 6.3.1.2.2.

La toma de muestras se efectuará según las indicaciones de la norma IRAM 1509.

El tamaño máximo del agregado grueso se determinará de forma tal que cumpla con las siguientes exigencias: CIRSOC 201; 6.6.3.6.1.

- Menor o igual a 1/15 de la menor dimensión lineal de la sección transversal del elemento.
- Menor o igual a 1/3 del espesor de la losa.
- Menor o igual a 3/4 de la mínima separación libre entre dos barras de armadura.
- Menor o igual a 3/4 del mínimo recubrimiento libre de las armaduras.

2.1.4. AGUA:

El agua utilizada para el amasado del Hormigón así como para su curado o limpieza de sus componentes será potable, limpia y exenta de impurezas. No contendrá aceites ni grasas.

Deberá cumplir con las disposiciones de la norma CIRSOC 201, 6.5.

2.1.5. ADITIVOS:


En la mezcla se agregará un plastificante lo que será tenido en cuenta en la dosificación de prueba, y en las partes de contacto con el suelo, en tanques y azoteas, y en las estructuras perimetrales, un incorporador de aire.

Queda prohibido el uso de sustancias acelerantes de fragüe (C12-Ca) salvo expresa autorización de la Inspección de Obras. En caso de ser autorizado su uso, la dosificación del Hormigón con dicho aditivo deberá estar a cargo de un técnico responsable y la Inspección de Obras no asume responsabilidad alguna ante los inconvenientes que su uso produzca por dicha autorización.

Todos los aditivos utilizados en la estructura deberán cumplir las condiciones establecidas en la norma IRAM 1663, deberán ser acompañados por los certificados de fabricación con detalle de su composición, propiedades físicas y datos para su uso.

De cada partida que ingrese a la obra se extraerán muestras para verificar que el material cumple con las especificaciones.

Deberá cumplirse adicionalmente lo indicado en CIRSOC 201, 6.4; 6.6.3; 6.6.4; 6.6.5.

	Subgerencia de Infraestructura Sarmiento	
	OBRA:	<i>PET- OC. 011</i>
	ADECUACION DEL CAMPAMENTO DE VIA Y OBRAS HAEDO - LINEA SARMIENTO -	<i>Revisión 01</i>
		<i>Fecha: 10/2014</i>
<i>Página 6 de 90</i>		

2.2. EJECUCIÓN DEL HORMIGÓN:

El Hormigón será mezclado hasta obtener una distribución uniforme de todos los materiales componentes únicamente en forma mecánica. Queda expresamente prohibido el mezclado manual.

2.2.1. PREPARACIÓN:

El tiempo mínimo de mezclado será de 90 segundos contando a partir del momento en que todos los materiales entraron en la hormigonera. El tiempo máximo no excederá de 5 minutos. CIRSOC 201; 9.3.

Se deberán realizar ensayos y control de calidad sobre el Hormigón fresco:

Toma de muestras y elección de pastones CIRSOC 201; 7.4.1.b.

- Cantidad 7.4.5.1. CIRSOC 201
- Asentamiento norma IRAM 1536; CIRSOC 201; 7.4.4)
- Contenido de aire (norma 1602 ó 1562) (CIRSOC 201; 7.4.3).

En caso de utilizarse Hormigón elaborado, este deberá cumplir todas las condiciones especificadas para el Hormigón preparado en obra, y en lo referente a su mezclado y transporte lo establecido en el artículo 9.4 CIRSOC 201 e IRAM 1666.

2.2.2. COLOCACIÓN:


El hormigonado de los distintos elementos de la estructura no será iniciado sin autorización de la Inspección de Obras y sin que ésta no haya verificado previamente las dimensiones de la pieza, niveles, alineación, y aplomado de los encofrados, las armaduras y apuntalamiento de cimbras y encofrados. Dicha autorización no exime al Contratista de su total responsabilidad en lo que refiere a la ejecución de las estructuras.

En general la colada del Hormigón deberá ser efectuada sin interrupción; en caso de que por la importancia de la estructura sea necesario hormigonarla en varias etapas se convendrán con la Inspección de Obras las juntas de trabajo y el procedimiento a seguir para su unión con el resto de la estructura al reanudarse el hormigonado. Dichas juntas se realizarán donde menos perjudiquen la resistencia, estabilidad y aspecto de la estructura.

No se comenzará con las tareas de hormigonado sin la presencia de la Inspección de Obras o de un representante de la misma, para lo cual el Contratista comunicará con la suficiente anticipación la fecha del hormigonado.

En el caso de que el colado deba realizarse desde alturas superiores a 3,00 m, deberán preverse tubos de bajada para conducir la masa de Hormigón.

En el momento de su colocación la temperatura del Hormigón deberá cumplir lo especificado en el capítulo 11, del CIRSOC 201.

	Subgerencia de Infraestructura Sarmiento	
	OBRA:	<i>PET- OC. 011</i>
	ADECUACION DEL CAMPAMENTO DE VIA Y OBRAS HAEDO - LINEA SARMIENTO -	Revisión 01
		<i>Fecha: 10/2014</i>
<i>Página 7 de 90</i>		

Debe cumplimentarse adicionalmente lo expuesto en CIRSOC 201; 10.1.2.

Deberá llevarse en la obra un registro de fechas de hormigonado a los efectos de controlar las fechas de desarme de los encofrados.

2.2.3. COMPACTACIÓN Y VIBRADO:

El Hormigón deberá colocarse en los moldes de modo que se obtenga el más perfecto llenado de los mismos.

Para asegurar la máxima densidad posible, sin producir su segregación, el Hormigón será compactado por vibración mecánica de alta frecuencia, debiendo estar éstas comprendidas entre 3000 y 4500 revoluciones por minuto.

La aplicación de vibradores no deberá afectar la correcta posición de las armaduras dentro de la masa del Hormigón, y tratará de evitarse el contacto con los encofrados CIRSOC 201, 10.2.4

Una vez alcanzado el tiempo de fraguado inicial (IRAM 1662) se evitará el vibrado de la masa del Hormigón.

2.2.4. PROTECCIÓN Y CURADO:

Durante los tres primeros días siguientes al hormigonado, como mínimo, deberá protegerse al Hormigón de la acción del frío excesivo, del calor y del viento. Es importante mantener las piezas húmedas durante un período de siete días en caso de utilizarse cemento portland normal, y de tres días si el cemento es de alta resistencia inicial, cuidando de no lavarse su superficie.

Asimismo deberá preservarlas de los rayos del sol y de la acción del viento en verano, así como de las heladas en invierno, ver CIRSOC 201; 10.4.


Durante la temporada de bajas temperaturas se deberá respetar lo indicado en el CIRSOC. 201; 11.1.3 y en tiempo caluroso CIRSOC 201; 11.2.

2.2.5. HORMIGONADO CON TEMPERATURAS EXTREMAS:

En las épocas de temperatura extremas deberá solicitarse la autorización de la Inspección de Obras para proceder al hormigonado de la estructura. La utilización de aditivos con el propósito de prevenir el congelamiento (anticongelantes) se permitirá únicamente bajo autorización expresa de la Inspección de Obras.

Se evitará el hormigonado cuando la temperatura ambiente sea inferior a 4°C o pueda preverse dentro de las 48hs. siguientes al momento de su colocación que la temperatura alcance valores cercanos a los 0°C. Deberá cumplirse con lo indicado en el artículo 11.1.2. del CIRSOC 201.

En los casos de utilizarse fuentes artificiales de calor deberá evitarse el secado del Hormigón.

	Subgerencia de Infraestructura Sarmiento	
	OBRA:	<i>PET- OC. 011</i>
	ADECUACION DEL CAMPAMENTO DE VIA Y OBRAS HAEDO - LINEA SARMIENTO -	<i>Revisión 01</i>
		<i>Fecha: 10/2014</i>
<i>Página 8 de 90</i>		

También deberá extremarse el cuidado cuando las temperaturas superan los 30°C. cumplimentándose lo indicado en el artículo 11.2. del CIRSOC. 201.

2.3. ENCOFRADOS:

Se emplearán maderas sanas, perfectamente planas y rectas. Los cantos serán vivos de manera que el encofrado no presente separaciones entre tablas.

El Contratista deberá efectuar el proyecto, cálculo y construcción de los apuntalamientos, cimbras, encofrados andamios y puentes de servicio teniendo en cuenta las cargas del peso propio y del Hormigón armado, sobre cargas eventuales y esfuerzos varios a que se verá sometido el encofrado durante la ejecución de la estructura.

Tendrán la resistencia, estabilidad, forma y rigidez necesaria para no sufrir hundimientos, deformaciones ni desplazamientos perjudiciales y asegurar de tal modo que las dimensiones resultantes de las piezas estructurales sean las previstas en los planos de encofrado salvo las tolerancias que autorice expresamente la Inspección de Obras.

Por cada planta, el encofrado deberá ser inspeccionado por la Inspección de Obras o sus representantes autorizados, por lo que el Contratista recabará su aprobación con la debida anticipación.

Queda terminantemente prohibido al Contratista proceder al hormigonado sin tener la autorización expresa de la Inspección de Obras.


Previo al hormigonado, los encofrados serán cuidadosamente limpiados y bien mojados con agua limpia hasta lograr la saturación de la madera. En verano o en días muy calurosos esta operación de mojado se practicará momentos antes del hormigonado.

Se autoriza el empleo de aceites minerales parafinados y refinados que faciliten el despegue durante el desencofrado.

Para técnicas especiales de encofrado, el Contratista propondrá las mismas con suficiente antelación y la Dirección de Obras tendrá el derecho a aceptar o rechazar el sistema propuesto si a su juicio no ofreciesen suficiente seguridad y calidad en sus resultados prácticos.

En cada losa se fijarán las reglas indicatoras del espesor de las mismas, deberán preverse todos los pasos de cañerías y accesorios, así como canaletas para instalaciones mecánicas. Por ello el Contratista deberá coordinar su trabajo con los respectivos subcontratistas de instalaciones, de manera de poder ubicar exactamente los tacos, cajones, etc. para dichos pasos.

Los moldes se armarán nivelados y a plomo y se dispondrán de forma tal que puedan quitarse los de columnas, costados de vigas, (para lo cual será necesario dejar algunos puntales sin remover). Lo mismo ocurrirá de ser necesario en las losas en las que se dispondrán puntales de seguridad en el centro y equidistantes entre sí.

	Subgerencia de Infraestructura Sarmiento	
	OBRA:	<i>PET- OC. 011</i>
	ADECUACION DEL CAMPAMENTO DE VIA Y OBRAS HAEDO - LINEA SARMIENTO -	<i>Revisión 01</i>
		<i>Fecha: 10/2014</i>
<i>Página 9 de 90</i>		

Para facilitar la inspección y la limpieza de los encofrados, en el pie de columnas y tabiques se dejarán aberturas provisionales adecuadas. En igual forma se procederá con el fondo y costados de las vigas y en otros lugares de los encofrados de fondos inaccesibles y de difícil inspección y limpieza.

Cuando sea necesario también se dejarán aberturas provisionales para facilitar y vigilar la colocación y compactación del Hormigón a distintas alturas de los moldes.

2.3.1. PREVISIÓN DE PASES, NICHOS Y CANALETAS:

El Contratista deberá prever orificios, nichos, canaletas y aberturas de tamaño adecuado en correspondencia con los lugares en que existan interferencias con las instalaciones. Los marcos, tacos y cajones provistos a tal efecto, serán prolijamente ejecutados y preparados, de manera que la conicidad de las caras de contacto con el Hormigón, lisura de las superficies y aplicación de la película antiadhesiva, facilite su extracción, operación esta que el Contratista ejecutará simultáneamente con el desencofrado de la estructura.

2.3.2. DESENCOFRADO Y PLASTECIDO DE HUECOS:

El momento de remoción de las cimbras y encofrados será determinado por el Contratista con intervención de la Inspección de Obras; el orden en que dicha remoción se efectúe será tal que en el momento de realizar las tareas no aparezcan en la estructura fisuras o deformaciones peligrosas o que afecten su seguridad o estabilidad; también deberá evitarse que se produzcan roturas de aristas y vértices de los elementos.


En general los puntales y otros elementos de sostén se retirarán en forma gradual y uniforme de manera que la estructura vaya tomando carga paulatinamente; este requisito será fundamental en aquellos elementos estructurales que en el momento del desencofrado queden sometidos a la carga total de cálculo.

La Inspección de Obras exigirá en todo momento el cumplimiento de los plazos mínimos de desencofrado que se establecen en el artículo 12.3.3 del CIRSOC 201, para lo cual es imprescindible llevar correctamente el "Registro de Fechas de Hormigonado" a que ya se hizo referencia en este Pliego.

El remiende y plastecido de huecos, nichos de piedra y reconstrucción de aristas que fuere menester por imperfecciones en el colado o deterioros posteriores se realizará utilizando mortero de cemento cuidadosamente dosado; para estructuras a la vista se utilizara mezcla de cemento con cemento blanco y resina para obtener la coloración de los parámetros de la estructura terminada.

No se aceptara la reparación de superficies dañadas o mal terminadas por aplicación de revoques o películas continuas de mortero, lechada de cemento y otro tipo de terminación.

Previamente a su plastecido las superficies serán picadas, limpiadas y tratadas con sustancias epoxi que aseguren una perfecta unión entre los hormigones de distinta edad.

	Subgerencia de Infraestructura Sarmiento	
	OBRA:	PET- OC. 011
	ADECUACION DEL CAMPAMENTO DE VIA Y OBRAS HAEDO - LINEA SARMIENTO -	Revisión 01
		<i>Fecha: 10/2014</i>
<i>Página 10 de 90</i>		

En ningún caso se permitirá la ejecución de estas reparaciones sin una revisión previa de la Inspección de Obras para determinar el estado en que ha quedado la estructura una vez desencofrada. En caso que a solo juicio de la Inspección de Obras la estructura no admita reparación, deberá ser demolida.

2.3.3. INSERTOS:

El Contratista deberá colocar insertos durante la ejecución de las estructuras, en todos aquellos lugares que indiquen los planos, o donde sea necesario para la posterior aplicación de elementos de completamiento, según planos o por indicación de la Inspección de Obras.

2.4. ARMADURAS:

Las barras de armadura se cortarán y doblarán ajustándose expresamente a las formas y dimensiones indicadas en los planos y otros documentos del proyecto; deberán estar limpias, rectas y libres de óxido.

Se asegurara su correcta colocación, siguiendo la indicación de los planos, arbitrando los medios necesarios para ello (soportes o separadores metálicos o plásticos, ataduras metálicas, etc). Previamente a la colocación de las armaduras se limpiará cuidadosamente el encofrado.

Deberán cumplimentarse con las directivas de armado de Norma CIRSOC 201, recalándose especialmente en lo que se refiere a longitudes de anclaje y empalme, diámetros, mandril de doblado para ganchos o curvas, recubrimientos mínimos y separaciones.

Para establecer la calidad del acero de las armaduras rige también el artículo 6.7 del CIRSOC 201.

No podrán empalmarse barras en obra que no figuren empalmadas en los planos salvo expresa autorización de la Inspección de Obras, colocándose adicionalmente las armaduras transversales y de repartición que aquella o sus representantes estimen necesarias. La Inspección de Obras se reserva la facultad de rechazar la posibilidad de efectuar empalmes en las secciones de la estructura que estime inconveniente.


Deberá cuidarse muy especialmente la armadura en articulaciones y apoyos, fundamentalmente en sus anclajes.

Si se desea acopiar armaduras previamente a su empleo, estas deberán tener suficiente resistencia y rigidez como para ser apiladas sin sufrir deformaciones incompatibles con su correcta posición en los moldes.

En ningún caso se colocaran armaduras en contacto con la tierra.

En las fundaciones se deberá ejecutar siempre un contrapiso de Hormigón simple de 5cm, como mínimo.

Siempre las armaduras, incluyendo estribos, zunchos, barras de repartición, etc, serán protegidas mediante un recubrimiento de Hormigón moldeado conjuntamente con el correspondiente elemento.

	Subgerencia de Infraestructura Sarmiento	
	OBRA:	<i>PET- OC. 011</i>
	ADECUACION DEL CAMPAMENTO DE VIA Y OBRAS HAEDO - LINEA SARMIENTO -	<i>Revisión 01</i>
		<i>Fecha: 10/2014</i>
<i>Página 11 de 90</i>		

No podrá comenzarse con la colocación del Hormigón sin que la Inspección de Obras haya verificado la correcta ubicación de las armaduras. Se comunicará con la suficiente anticipación la fecha del hormigonado de modo tal que la Inspección de Obras pueda efectuar la revisión.

Se tomará el máximo cuidado de no aplastar o correr la posición de los hierros durante la colocación del Hormigón.

3. ALBAÑILERIA

La albañilería se colocará a plomo, alineada, con hiladas a nivel, precisamente espaciadas y con cada hilada a matajunta de la próxima inferior, salvo el caso de los de ladrillo de máquina visto en cuyo caso la junta será rehundida y tomada con cemento.

Si se realizaran mamposterías exteriores en tiempo lluvioso se trabajará bajo cubierta.

En tiempo seco las hiladas superiores de las paredes en construcción se humedecerán antes de reanudar los trabajos. Los mampuestos se mojarán antes de su colocación.

Todo mortero será utilizado y colocado en posición final dentro de dos horas de mezclado cuando la temperatura ambiente sea superior a veintisiete grados centígrados (27°C) y dentro de tres horas cuando la temperatura ambiente sea inferior a veintisiete grados centígrados (27°C).

No se utilizará mortero que haya endurecido por acción química (hidratación), o no se utilice dentro de los límites indicados precedentemente.

3.1 MATERIALES

3.1.1 CEMENTO PORTLAND

El cemento portland se recibirá en obra envasado en envase original de fábrica y responderá a las normas IRAM 1503, 1504, 1505 y 1617.

3.1.2. CEMENTO DE ALBAÑILERÍA


El cemento de albañilería se recibirá en obra envasado en envase original de fábrica y responderá a la norma IRAM 1685.

3.1.3. CAL HIDRÁULICA

Las cales hidráulicas serán de marcas conocidas. Se aceptarán únicamente materiales envasados en fábrica y en el envase original. Las cales hidráulicas se ajustarán a las normas IRAM 1508 y 1516.

3.1.4. CAL AÉREA

Se usarán cales aéreas hidratadas en polvo, envasadas, que deberán ajustarse a las normas IRAM 1626.

	Subgerencia de Infraestructura Sarmiento	
	OBRA:	<i>PET- OC. 011</i>
	ADECUACION DEL CAMPAMENTO DE VIA Y OBRAS HAEDO - LINEA SARMIENTO -	<i>Revisión 01</i>
		<i>Fecha: 10/2014</i>
<i>Página 12 de 90</i>		

3.1.5. ARENA

Toda la arena que se utilice cumplirá con los requerimientos de Norma IRAM 1633.

3.1.6. AGUA

Toda el agua será limpia y libre de sustancias perjudiciales para morteros. En general el agua potable es apta para el amasado de morteros.

3.1.7. MATERIAL PARA JUNTAS DE CONTROL

Todo fieltro será asfáltico, saturado, de quince (15) libras y conformará con norma IRAM 1558/74.

3.1.8. MORTERO DE CEMENTO

Estará compuesto de una (1) parte de cemento portland y tres (3) partes de arena.

3.1.9. MORTERO GRIS ESTANDAR

Todo mortero gris estándar será una de las siguientes mezclas:

a) Una (1) parte de cemento portland; una (1) parte de cal hidratada en pasta y seis (6) partes de arena por volumen.

b) Una (1) parte de cemento portland, una (1) parte de cal hidráulica y tres (3) partes de arena gruesa.

Los ingredientes serán mezclados en máquinas y en medidas aprobadas por la Inspección de Obras.

Se permitirá el mezclado a mano solamente para pequeñas cantidades y con el permiso expreso del Inspector de Obras.

3.2. ENTREGA Y ALMACENAMIENTO

Todos los materiales serán entregados en la obra y almacenados hasta su uso.


Todo el cemento y la cal se entregarán en bolsas enteras, en buena condición y en peso completo. Bolsas dañadas o de peso fraccional serán rechazadas.

Inmediatamente a su recepción será almacenado en un lugar estanco y correctamente ventilado.

Los ladrillos se apilarán prolijamente donde lo indique la Inspección de obra.

3.3. EJECUCIÓN DE LAS TAREAS

Toda mampostería se ejecutará perfectamente alineada, a plomo, nivelada y en escuadra salvo indicación en contrario en los planos. El asiento de tabiques y muros interiores se efectuará directamente sobre las

	Subgerencia de Infraestructura Sarmiento	
	OBRA:	PET- OC. 011
	ADECUACION DEL CAMPAMENTO DE VIA Y OBRAS HAEDO - LINEA SARMIENTO -	Revisión 01
		<i>Fecha: 10/2014</i>
<i>Página 13 de 90</i>		

vigas de encadenado de Hormigón Armado. Con la aprobación previa de la Inspección de Obras podrán asentarse tabiques sobre contrapisos.

Cada mampuesto será ajustado a su posición final en el muro mientras el mortero sea aún blando y plástico. Cualquier mampuesto que se mueva después de fraguado el mortero será retirado y vuelto a colocar con mortero fresco.

El mortero de asiento estará constituido por 1/2 parte de cemento, 1 parte de cal hidráulica, y 3 partes de arena.

Esquinas y jambas serán rectas y a plomo. Los espacios de los marcos de carpintería metálica y otros elementos alrededor de los cuales se levante albañilería serán sólidamente llenados con mortero a medida que se levanten las paredes.

Anclajes, tacos, accesorios, grampas y otros elementos que requieran ser incorporados a la albañilería serán embutidos a medida que progrese el trabajo.

Cortes, canaletas y ajustes que se deban realizar para acomodar trabajos de otros serán realizados con discos o acanaladoras mecánicas adecuadas.

3.3.1. ALBAÑILERÍA DE LADRILLOS DE CIMIENTOS

Se utilizarán ladrillos comunes asentados con mortero de cemento reforzado sobre contrapisos de limpieza reforzados, sobre terreno natural. Sobre esta albañilería se colocará el sistema de aislación hidráulica.

Cuando se trate de muros de sótanos, adosados a tabiques de Hormigón, que incluyen aislaciones hidrófugas y/o térmicas, deberán extremarse las precauciones a fin de no afectar las mismas.

3.3.2. ALBAÑILERÍA DE LADRILLOS DE ELEVACIÓN

MAMPOSTERÍA TIPO A

Cuando en los planos se indiquen paredes de 0,10m de espesor se entenderá que la pared será ladrillo cerámico hueco de 8x18x33cm.

MAMPOSTERÍA TIPO B


Cuando en los planos se indiquen paredes de 0,15m de espesor se entenderá que la pared será ladrillo cerámico hueco de 12x18x33cm.

MAMPOSTERÍA TIPO C

Cuando en los planos se indiquen paredes de 0,20m de espesor se entenderá que la pared será ladrillo cerámico hueco de 18x18x33cm.

3.4. REQUERIMIENTOS ESPECIALES

Prescripciones especiales para mampostería:

	Subgerencia de Infraestructura Sarmiento	
	OBRA:	<i>PET- OC. 011</i>
	ADECUACION DEL CAMPAMENTO DE VIA Y OBRAS HAEDO - LINEA SARMIENTO -	<i>Revisión 01</i>
		<i>Fecha: 10/2014</i>
<i>Página 14 de 90</i>		

a) Se deberán respetar exactamente las indicaciones detalladas en planos, tanto en planta como en elevación, así como la ubicación de refuerzos verticales, los que serán ejecutados simultáneamente con la mampostería, con las armaduras allí indicadas.

b) Las tolerancias de variación de las medidas de los ladrillos no excederán de +/- 1%.

c) Las juntas de la mampostería en general no excederán de 1,5cm.

d) La erección de los muros se practicará simultáneamente y al mismo nivel en todas las partes trabadas o destinadas a serlo para regularizar el asiento y el enlace de la albañilería.

e) Los ladrillos serán bien mojados para asegurar buena adherencia con la mezcla y en épocas de mucho calor, el paramento del muro en construcción deberá mojarse abundantemente varias veces en el día, a fin de evitar el resecamiento del mortero, a entera satisfacción de la Inspección de Obras.

i) Canalizaciones y huecos:

En aquellos tabiques donde hubiere canalizaciones debe tenerse en cuenta que no podrá cortarse "a posteriori" canaletas o huecos que excedan de 4cm de lado y el corte se efectuará por medios mecánicos.

j) Todos los vanos llevarán dinteles de Hormigón Armado, su sección, cantidad y distribución será la indicada en los detalles respectivos, apoyarán sus extremos en los refuerzos verticales que bordean la abertura y se extenderán sobre la albañilería en la longitud que allí se establece, pero nunca inferior a 20cm.

3.5. REFUERZOS EN LAS MAMPOSTERÍAS

Cuando así lo ordene la Inspección por tratarse de planos de grandes dimensiones (mayores de 4m x 4m) o por razones justificadas, se armará la albañilería colocando en el interior de las juntas entre hiladas, en forma espaciada, hierros redondos de 4,2 mm de diámetro, solapados un mínimo de 20cm en empalmes y esquinas.


El mortero en las juntas por las que corra el refuerzo de hierro, será en todos los casos de cemento portland reforzado.

3.6. ASIENTOS DE VIGAS Y ARMADURAS

Las vigas y armaduras descansarán sobre dados de Hormigón simple o armado, de las dimensiones y características que en cada caso indican los planos o la Inspección de Obras.

3.7. MUESTRAS Y ENSAYOS

Se someterán a la aprobación de la Inspección de Obras por lo menos dos (2) muestras de cada uno de los mampuestos a utilizar.

	Subgerencia de Infraestructura Sarmiento	
	OBRA:	<i>PET- OC. 011</i>
	ADECUACION DEL CAMPAMENTO DE VIA Y OBRAS HAEDO - LINEA SARMIENTO -	<i>Revisión 01</i>
		<i>Fecha: 10/2014</i>
<i>Página 15 de 90</i>		

Estas muestras representarán las variaciones extremas de calidad, tamaño y color que pueden producirse con el material provisto a obra.

Todo material provisto caerá dentro de los límites de las muestras aprobadas. Ningún material será enviado a obra hasta que no se aprueben las muestras.

3.8. AISLACIONES

3.8.1 PRECAUCIONES

Deberá garantizarse una perfecta y absoluta continuidad entre las distintas aislaciones, ya sean horizontales o verticales, incluyendo los azotados.

3.8.2 MATERIALES

AISLACIÓN HIDRÓFUGA

Los materiales a usarse en la ejecución de las capas aisladoras serán marca Sika, Hey'di o calidad equivalente.

CAPA AISLADORA HORIZONTAL DOBLE

CAPA AISLADORA HORIZONTAL SOBRE CONTRAPISOS

CAPA AISLADORA HORIZONTAL EN LOCALES HÚMEDOS

HIDRÓFUGO BAJO REVESTIMIENTO

HORIZONTAL DE EMULSIÓN ASFÁLTICA.

VERTICAL MC 1:3 + HIDRÓFUGO

ESPECIALES DE TANQUES

MEMBRANA ASFÁLTICA CON ALMA POLIETILENO DE 4 MM

3.8.3 EJECUCIÓN DE LAS TAREAS


Mortero de cemento 1:3 con hidrófugo de 0,5cm de espesor.

3.8.3.1. CAPA AISLADORA HORIZONTAL DOBLE

Se colocará en todos los cimientos de muros y tabiques en forma continua y unida con las capas verticales.

Ambas capas horizontales estarán unidas por dos capas verticales.

El mortero se realizará con una parte de cemento y tres partes de arena y el agregado de hidrófugo al 10% del agua de empaste. El espesor será de 5mm.

	Subgerencia de Infraestructura Sarmiento	
	OBRA:	PET- OC. 011
	ADECUACION DEL CAMPAMENTO DE VIA Y OBRAS HAEDO - LINEA SARMIENTO -	Revisión 01
		<i>Fecha: 10/2014</i>
<i>Página 16 de 90</i>		

3.8.3.2. CAPA AISLADORA HORIZONTAL SOBRE CONTRAPISOS

Bajo todos los pisos en contacto con la tierra y sobre el correspondiente contrapiso, se ejecutará una capa aisladora con los materiales especificados en el acápite anterior, la que se unirá en todos los casos a las aislaciones verticales y/o dobles.

En caso que posteriormente se apliquen solados delgados o se coloquen con mezclas en capas finas, sobre la impermeabilización antedicha deberá aplicarse una capa de adherencia preparada con una parte de cemento y una parte de arena, empastadas con una solución de 50% de agua y 50% de Emulsión Hey'di KZ o calidad equivalente. Esta mezcla se aplicará a pinceleta y se dejará endurecer 24 horas antes de colocar el solado.

3.8.3.3. CAPA AISLADORA HORIZONTAL EN LOCALES HÚMEDOS

Se efectuará una doble capa aisladora, la primera sobre la losa con anterioridad a la ejecución del contrapiso. La segunda, sobre el contrapiso y unida verticalmente a la anterior y a los azotados bajo revestimientos.

3.8.3.4. HIDRÓFUGO BAJO REVESTIMIENTOS

Todos los paramentos de ladrillos que reciban revestimientos húmedos, recibirán previamente a la ejecución del revoque grueso, un mortero de cemento/ arena/ hidrófugo (1:3 + 10%), espesor 0,5cm, extendido con cuchara o cucharín y no azotado.

3.8.3.5. HORIZONTAL DE EMULSIÓN ASFÁLTICA

Será utilizado en: Imprimación de superficies y babetas; Será de secado rápido, de dispersión en solvente, y tendrá un espesor de 3mm. Ver el punto 6.1: Cubiertas planas.

3.8.3.6. VERTICAL MC 1:3 + HIDRÓFUGO


Será utilizado en capa aisladora vertical en muros exteriores.

Se ejecutará sobre la pared exterior, una capa aisladora con mortero de una (1) parte de cemento y tres (3) partes de arena fina con (1) Kg. de hidrófugo batido cada diez (10) litros de agua, que tendrá un espesor mínimo de 5mm.

3.8.3.7 ESPECIALES DE TANQUES

Será utilizado en aislación de losa bajo tanques.

Se ejecutará con una parte de cemento y dos partes de arena y agregado de hidrófugo al 10% del agua de empaste, en lugar de mortero 1:3.

	Subgerencia de Infraestructura Sarmiento	
	OBRA:	<i>PET- OC. 011</i>
	ADECUACION DEL CAMPAMENTO DE VIA Y OBRAS HAEDO - LINEA SARMIENTO -	<i>Revisión 01</i>
		<i>Fecha: 10/2014</i>
<i>Página 17 de 90</i>		

3.8.4. MEMBRANA ASFÁLTICA CON ALMA POLIETILENO DE 4 MM

Será utilizado en cubiertas planas

3.8.4.1 REQUERIMIENTOS ESPECIALES

Antes de proceder a su recubrimiento, el Contratista solicitará la aprobación de las capas aisladoras, por parte de la Inspección de Obras, especialmente en los muros exteriores orientados hacia el sur, sudoeste y sudeste en los que se estudiará la necesidad de verificar el riesgo de condensación. Se utilizará el procedimiento que determina la Norma IRAM 11625, donde en ningún caso se tomarán temperaturas exteriores mínimas de diseño superiores a 5°C.


3.8.4.2. MUESTRAS Y ENSAYOS

Podrán indicarse pruebas hidráulicas de las capas aisladoras horizontales en locales húmedos.

3.8.4.3 EJECUCIÓN DE LAS TAREAS

La ejecución de los trabajos comprende las siguientes tareas:

- 1- Limpieza de la losa nueva con sellado de grietas y desniveles, y eliminación de salientes.
- 2- Imprimación de superficies y babetas con emulsión asfáltica de secado rápido de dispersión en solvente en un espesor de 3mm.
- 3- Colocación de membrana asfáltica con alma de polietileno de 2mm marca EG3 o calidad equivalente, pegada en el 100% de su superficie con pegamento para membranas, solapada por lo menos 20cm y soldada en el 100% de la superficie.
- 4- Realización de contrapiso de arcilla expandida de 8cm de espesor promedio, y 3cm en el punto más bajo de la pendiente.
- 5- Realización de carpeta de mortero de cemento 1:3 con aditivo de hidrófugo tipo Sika o calidad equivalente en un espesor mínimo de 15mm.
- 6- Imprimación de superficies y babetas con emulsión asfáltica de secado rápido de dispersión en solvente en un espesor de 3mm.
- 7- Colocación de membrana asfáltica con alma de polietileno de 4mm marca EG3 o calidad equivalente, pegada en el 100% de su superficie con pegamento para membranas, solapada por lo menos 20cm y soldada en el 100% de la superficie.
- 8- Realización de carpeta sobre membrana de 3cm de espesor.

	Subgerencia de Infraestructura Sarmiento	
	OBRA:	<i>PET- OC. 011</i>
	ADECUACION DEL CAMPAMENTO DE VIA Y OBRAS HAEDO - LINEA SARMIENTO -	<i>Revisión 01</i>
		<i>Fecha: 10/2014</i>
<i>Página 18 de 90</i>		

9- Terminación con el solado indicado para cada azotea.

3.8.4.4. TERMINACIÓN CONTRA PARAPETOS PERIMETRALES

Las terminaciones perimetrales se harán en forma tal de asegurar la continuidad de la aislación de los techos en los parapetos o muros perimetrales. Cuando no exista ninguna especificación, se deberá embutir la aislación hidrófuga en la pared en cajas hechas a tal efecto, a una altura de por lo menos 20cm. sobre la cota del piso terminado, en forma que la capa impermeable de la pared exterior venga a morir contra la membrana que se hará penetrar en el muro por lo menos cinco centímetros hacia adentro con respecto a la membrana de protección hidráulica en la pared.

Esta unión irá asegurada con un perfil perimetral de flejes de chapa de hierro galvanizado Nº 24 atornillado en tacos Fisher, con tornillos Parker de acero galvanizado del largo adecuado cada 30cm.

3.8.4.5. EMPALME CON EMBUDOS DE DESAGÜE

En la unión con bocas de desagües las aislaciones hidrófugas deberán extenderse en forma de asegurar un cierre hermético. En los techos en correspondencia con las bocas de desagüe se reforzarán las aislaciones, por lo menos en un 50% adicional de su protección en un entorno de 1m. como mínimo alrededor de cada embudo.

3.8.4.6. MUESTRAS Y ENSAYOS

El Contratista presentará tres muestras de 30cm x 30cm de la membrana propuesta y un tramo de muestra de la aislación en base a neopreno-hypalon.

Ensayos


Se procederá, antes de la recepción de los trabajos de impermeabilización, a efectuar la prueba hidráulica correspondiente, taponando todos los desagües del paño de techo sometido a ensayo e inundando toda la superficie con la máxima altura de agua que admita la capacidad portante de la estructura y la altura de las bateas. La altura del agua no será menor de 10cm.

El ensayo se prolongará por no menos de 8 horas.

Mientras se realiza el ensayo, el Contratista mantendrá una guardia permanente para desagotar inmediatamente el agua en caso de producirse filtraciones.

En oportunidad de ejecutarse la prueba hidráulica y verificado el correcto funcionamiento de la aislación se levantará un Acta firmada por el Contratista y la Inspección de Obras, dejando asentado el resultado de la misma.

3.9. REVOQUES

	Subgerencia de Infraestructura Sarmiento	
	OBRA:	PET- OC. 011
	ADECUACION DEL CAMPAMENTO DE VIA Y OBRAS HAEDO - LINEA SARMIENTO -	Revisión 01
		<i>Fecha: 10/2014</i>
<i>Página 19 de 90</i>		

Para que el revoque tenga una superficie plana y de 10mm de espesor mínimo, no alabeada, se procederá a la construcción de fajas a 70cm de distancia entre sí, las que se rellenarán con mortero para conseguir eliminar todas las imperfecciones y deficiencias de las paredes de ladrillo y la tolerancia de medidas.

3.9.1 PRECAUCIONES

No se procederá a la ejecución de revoques en muros hasta que se haya producido su total asentamiento. En los paramentos, antes de proceder a aplicarse el revoque, deberán efectuarse las siguientes operaciones: Se ubicarán y limpiarán todas las juntas. Se procederá a la limpieza de la pared dejando los ladrillos bien a la vista y eliminando todas las partes de mortero adherido en forma de costras en la superficie. Deberá humedecerse suficientemente la superficie de los ladrillos y todo paramento existente sobre el que se vaya a aplicar el revoque.

Se deberá prever el tapado de las bocas; cajas de electricidad y de todas las demás instalaciones.

3.9.2 MATERIALES:

Tipo de componentes utilizados:

Morteros de cemento: 1 parte cemento y 3 partes arena fina.

Tapado de canaletas de instalaciones y amure de grampas.

Morteros de cemento impermeables: 1 parte cemento, 3 partes arena fina y 1kg. de hidrófugo batido cada 10 litros de agua.

Capas aisladoras.

Morteros aéreos: ¼ parte cemento, 1 parte cal aérea y 3 partes arena gruesa.

Jaharro revoques y cielorrasos.

Mortero para cubrir instalaciones: 1 parte cemento de albañilería y 5 partes arena gruesa.

Jaharros revoques y cielorrasos.

Mortero aéreo para interiores: ¼ parte cemento, 1 parte cal aérea y 4 partes arena fina.

Enlucidos interiores.

Mortero aéreo exteriores: ¼ parte cemento, 1 parte cal aérea y 3 partes arena fina.

Enlucidos exteriores.

Mortero exterior: 1 parte cemento albañilería y 7 partes arena fina.


Enlucidos exteriores.

Morteros hidráulicos: ¼ parte cemento, 1 parte cal hidráulica y 4 partes de arena gruesa.

Jaharro bajo revestimientos.

Mortero interior: 1 parte cemento de albañilería y 5 partes de arena mediana.

Jaharro bajo revestimientos.

	Subgerencia de Infraestructura Sarmiento	
	OBRA:	<i>PET- OC. 011</i>
	ADECUACION DEL CAMPAMENTO DE VIA Y OBRAS HAEDO - LINEA SARMIENTO -	<i>Revisión 01</i>
		<i>Fecha: 10/2014</i>
<i>Página 20 de 90</i>		

Selladores.

Se usarán del tipo Polisulfuro de primera marca o equivalente (1 A) o elásticos equivalentes, según las condiciones de aplicación.

3.9.3. ENTREGA Y ALMACENAMIENTO

Rigen similares prescripciones que en la Sección 3.2.

3.9.4. LISTELES, DINTELES Y ALFEIZAR

A fin de evitar humedades y filtraciones en el interior de los locales deben revestirse con mortero de cemento 1:1 con el agregado de hidrófugo, con terminación lisa a la llana y leve pendiente hacia el exterior a fin de facilitar el escurrimiento de las aguas de lluvia hacia el exterior. Llevarán goterón. En el caso de las carpinterías y/o encuentros de elementos constructivos exteriores se requiere que dichas uniones sean tratadas con una junta rehundida tomada con sellador elástico, Sika, o similar aplicado según indicaciones del fabricante. La misma tarea llevarán los listeles, dinteles y alfeizar.

3.9.5 ENCUENTROS Y SEPARACIONES

Los encuentros de paramentos verticales con planos horizontales de cielorrasos, las separaciones entre distintos materiales o acabados en general, y toda otra solución de separación o acortamiento relativos a encuentros de superficies revocadas, se ajustarán a los detalles expresos que los planos consignen en este aspecto.

En caso de no especificarse nada al respecto en los planos, se entenderá que tales separaciones o acortamientos, consistirán en simple línea recta por encuentro de los planos respectivos (aristas vivas).


3.9.6. REVOQUES SOBRE CAJAS DE LUZ

Cuando se trate de tabiques de espesor reducido, en los que al colocarse las cajas de luz, artefactos, etc. se arriesgue su perforación total se recubrirán en sus caras opuestas con metal desplegado, a fin de evitar el posterior desprendimiento de los revoques.

3.9.7. REVOQUES SOBRE CAÑERÍAS

Se revestirán las cañerías y conductores de cualquier fluido caliente con las protecciones térmicas (vainas aluminizadas, etc.) indicadas por el proveedor para evitar los posteriores desprendimientos del revoque como consecuencia de la dilatación del exceso de temperatura.

3.9.8. REVOQUES SOBRE COLUMNAS Y VIGAS

	Subgerencia de Infraestructura Sarmiento	
	OBRA:	<i>PET- OC. 011</i>
	ADECUACION DEL CAMPAMENTO DE VIA Y OBRAS HAEDO - LINEA SARMIENTO -	Revisión 01
		<i>Fecha: 10/2014</i>
<i>Página 21 de 90</i>		

Donde existan columnas, vigas o tabiques de Hormigón que interrumpan las paredes de mampostería se aplicará sobre todo el ancho de la superficie del elemento de Hormigón y con sobrecanto de por lo menos 30cm a cada lado del paramento interrumpido, una hoja de metal desplegado como soporte de revoques. A los efectos de asegurar el metal desplegado deberá dejarse tanto en las estructuras de hormigón como en la metálica o la mampostería "pelos" de menos de 6mm de diámetro durante el proceso de construcción.

3.9.9. REMIENDOS

Todas las instalaciones complementarias de las obras deberán ejecutarse antes de la aplicación de los enlucidos y en todos los retoques y remiendos indispensables que deban realizarse se exigirá el nivel de terminación adecuado y en caso contrario la Inspección de Obras podrá exigir su demolición.

3.9.10. RELLENOS SOBRE ZÓCALOS

Se rellenarán con mortero los eventuales espacios que pudieran quedar entre zócalos y paramentos en muros de mampostería y/u Hormigón.

3.9.11 TOLERANCIA DE DESPLOMES

Será como máximo de 3mm.

3.9.12 MUESTRAS Y ENSAYOS

La Dirección de Obra podrá indicar la ejecución de tramos de muestra de revoques a fin de verificar y aprobar la calidad de terminación.

Particularmente podrá exigir tramos de muestra de cualquier tipo de enlucidos que considere necesario.


3.10. CIELORRASOS

Los trabajos aquí especificados incluirán en general todos los materiales, herramientas, equipos, transporte, mano de obra y planos de detalles necesarios para la ejecución de todos los cielorrasos de placas de roca de yeso. Se colocarán en cocinas y baños.

3.10.1 PRECAUCIONES

Los cielorrasos se ejecutarán verificando previamente las diferentes alturas de los mismos, a fin de salvar cualquier inconveniente que se pudiera producir con la adopción de las alturas consignadas en los planos.

3.10.2 ENTREGA Y ALMACENAMIENTO

	Subgerencia de Infraestructura Sarmiento	
	OBRA:	<i>PET- OC. 011</i>
	ADECUACION DEL CAMPAMENTO DE VIA Y OBRAS HAEDO - LINEA SARMIENTO -	Revisión 01
		<i>Fecha: 10/2014</i>
<i>Página 22 de 90</i>		

El Contratista deberá prever el almacenaje de los paneles y elementos de modo tal que estén absolutamente preservados de golpes, alabeos, torceduras, etc. A tal efecto evitará apilamientos excesivos que puedan deformar las piezas. Éstas deberán conservarse en sus envoltorios de provisión hasta su uso. El Contratista será responsable de sustituir todos aquellos paneles o elementos que puedan ser observados por la Inspección de Obras, por presentar deformaciones o alteraciones de su textura.

3.10.3 REQUERIMIENTOS ESPECIALES

Las formas y niveles están expresadas en los planos de plantas y cielorrasos, cortes y detalles.

Será responsabilidad del Contratista la coordinación de la colocación de la instalación de artefactos de iluminación u otras instalaciones y del cielorraso, de manera tal que las bocas eléctricas no interfieran los elementos estructurales del cielorraso no admitiéndose cortes de dicha estructura para acomodar los referidos elementos.

Asimismo tendrá particular cuidado en la colocación de los artefactos de iluminación detallados en los planos de cielorrasos, a cuyo efecto también deberá prever todos los refuerzos estructurales que sean necesarios.

3.10.4 MUESTRAS Y ENSAYOS

La Inspección de Obras podrá hacer ejecutar tramos de muestra para verificar el nivel de terminaciones de placas, tomado de juntas, enduido, tapas de inspección, etc.

3.11. CONTRAPISOS Y CARPETAS

CONTRAPISO DE CASCOTES SOBRE LOSA


3.11.1. GENERALIDADES

Los trabajos especificados en esta sección comprenden la totalidad de los contrapisos indicados en planos y planillas de locales, con los espesores indicados, en planos y planillas de locales.

Independientemente de ello, el Contratista está obligado a alcanzar los niveles necesarios, a fin de garantizar, una vez efectuados los solados, las cotas de nivel definitivas fijadas en los planos.

3.11.2. COORDINACIÓN CON OTROS RUBROS

Coordinar los trabajos con todos o alguno de los siguientes: movimiento de tierra; demoliciones; estructuras resistentes, capas aisladoras; carpetas; pisos; zócalos y solías; instalación eléctrica en general; instalación sanitaria; instalación de gas, instalación termomecánica.

	Subgerencia de Infraestructura Sarmiento	
	OBRA:	<i>PET- OC. 011</i>
	ADECUACION DEL CAMPAMENTO DE VIA Y OBRAS HAEDO - LINEA SARMIENTO -	<i>Revisión 01</i>
		<i>Fecha: 10/2014</i>
<i>Página 23 de 90</i>		

3.11.3. PRECAUCIONES

En general en los contrapisos sobre losas, previo a su ejecución, se procederá a la limpieza de materiales sueltos y al eventual rasqueteo de incrustaciones extrañas, mojando con agua antes de colocarlo.

Se recalca especialmente la obligación del Contratista de repasar previamente a la ejecución de contrapisos, los niveles de las losas terminadas, repicando todas aquellas zonas en que existan protuberancias que emerjan mas de 1cm por sobre el nivel general del plano de losa terminada.

3.11.4. MATERIALES

Los materiales a usarse en la ejecución de contrapisos se encuentran especificados con anterioridad punto 3.1. Tal el caso del Cemento Portland, Cemento de Albañilería, Cal Hidráulica, Cal Aérea, Arena y Agua.

3.11.5. ENTREGA Y ALMACENAMIENTO

Rigen las mismas prescripciones que lo especificado en el punto 3.2

3.12. PISOS

3.12.1. CEMENTO ALISADO

3.12.1.1. GENERALIDADES

Los trabajos especificados en esta sección comprenden la ejecución de los pisos de mortero de cemento indicados en planos y planillas de locales.

3.12.1.2. COORDINACIÓN CON OTROS RUBROS

Coordinar los trabajos con todos o algunos de los siguientes: contrapisos; revoques; instalaciones en general.


3.12.1.3. PRECAUCIONES

Las superficies donde se ejecuten los pisos estarán limpias, libres de grasa, polvo, residuos de cualquier tipo de material, pinturas, etc.

3.12.1.4. MATERIALES

Mortero de cemento 1:3

1 parte de cemento, 3 partes de arena mediana.

	Subgerencia de Infraestructura Sarmiento	
	OBRA:	<i>PET- OC. 011</i>
	ADECUACION DEL CAMPAMENTO DE VIA Y OBRAS HAEDO - LINEA SARMIENTO -	<i>Revisión 01</i>
		<i>Fecha: 10/2014</i>
<i>Página 24 de 90</i>		

3.12 .1.5. ENTREGA Y ALMACENAMIENTO

Rigen las mismas prescripciones que lo especificado en el punto 3.2.

3.12.1.6. EJECUCIÓN DE LAS TAREAS

Se hará una primera capa de 2cm mínimo de espesor, con mortero de cemento 1:3.

La mezcla se amasará con una cantidad mínima de agua y será comprimida, cuidando la nivelación.

Antes del fragüe de la primera capa, se aplicará una segunda capa de 2mm de espesor, con mortero de cemento 1:2

Esta segunda capa se alisará con llana hasta que el agua refluya sobre la superficie.

3.12.1.7. REQUERIMIENTOS ESPECIALES

Será terminado a la llana y luego rodillado.

3.12.1.8. MUESTRAS Y ENSAYOS

La Inspección de Obras podrá exigir la ejecución de un tramo de muestra para verificar las condiciones mecánicas y de terminación.

3.12.2. BALDOSONES GRANITICOS 40 X 40 CM

Serán entregados ya curados y su estiba se realizará con los baldosones parados.

Se enviarán con la anticipación mínima a su colocación.

3.12.2.1. EJECUCIÓN DE LAS TAREAS

Ningún material será adquirido, fabricado, encargado o colocado hasta que la Inspección de Obras lo haya aprobado.

Todos los baldosones, en forma previa a su colocación, serán pintados en su cara posterior con cemento.

La colocación se hará utilizando mortero constituido por:


1/4 parte de cemento

1 parte de cal aérea

3 partes de arena

Después de terminada la colocación, se deberán limpiar los pisos dejándolos libres de grasas, mezclas u otras manchas. Se rellenarán las juntas entre baldosones con mortero de cemento 1:1.

3.12.2.2. REQUERIMIENTOS ESPECIALES

	Subgerencia de Infraestructura Sarmiento	
	OBRA:	<i>PET- OC. 011</i>
	ADECUACION DEL CAMPAMENTO DE VIA Y OBRAS HAEDO - LINEA SARMIENTO -	<i>Revisión 01</i>
		<i>Fecha: 10/2014</i>
<i>Página 25 de 90</i>		

Se deberán realizar juntas en paños mayores a 25m². Estas se rellenarán con cordones de asfalto fabricados al efecto.

3.12.2.3. MUESTRAS Y ENSAYOS

Antes de su envío a obra, se deberá presentar una muestra.

No se podrán iniciar los trabajos hasta que las muestras presentadas no hayan sido aprobadas por la Inspección de Obras.

3.12.3. BALDOSONES DE CEMENTO DE 60X40

3.12.3.1. GENERALIDADES

Los trabajos especificados en esta sección comprenden la ejecución de los pisos de baldosones de cemento indicados en planos y planillas de locales.

3.12.3.2. MATERIALES

Baldosones de cemento de 60cm x 40cm. Serán de 1ra. calidad, color cemento

3.12.3.3. EJECUCIÓN DE LAS TAREAS

Los trabajos especificados en este capítulo comprenden la provisión y colocación de los baldosones con mortero de cal.

3.12.3.4. COORDINACIÓN CON OTRAS SECCIONES

Coordinar los trabajos con todas o algunas de los siguientes rubros: contrapisos, instalaciones exteriores.

3.12.3.5. PRECAUCIONES

Las tareas deben programarse sobre la finalización de las obras.

3.12.3.6. ENTREGA Y ALMACENAMIENTO


Serán entregados ya curados y su estiba se realizará con los baldosones parados.

Se enviarán con la anticipación mínima a su colocación.

3.12.3.7. EJECUCIÓN DE LAS TAREAS

Ningún material será adquirido, fabricado, encargado o colocado hasta que la Inspección de Obras haya dado las pertinentes aprobaciones.

Todos los baldosones, en forma previa a su colocación, serán pintados en su cara posterior con cemento.

	Subgerencia de Infraestructura Sarmiento	
	OBRA:	<i>PET- OC. 011</i>
	ADECUACION DEL CAMPAMENTO DE VIA Y OBRAS HAEDO - LINEA SARMIENTO -	<i>Revisión 01</i>
		<i>Fecha: 10/2014</i>
<i>Página 26 de 90</i>		

La colocación se hará utilizando mortero constituido por:

1/4 parte de cemento + 1 parte de cal aérea + 3 partes de arena.

Después de terminada la colocación, se deberán limpiar los pisos dejándolos libres de grasas, mezclas u otras manchas. Se rellenarán las juntas entre baldosones con mortero de cemento 1:1.

3.12.3.8 REQUERIMIENTOS ESPECIALES

Se deberán realizar juntas en paños mayores a 25m². Estas se rellenarán con cordones de asfalto fabricados al efecto.

3.12.3.9. MUESTRAS Y ENSAYOS

Antes de su envío a obra, se deberá presentar una muestra.

No se podrán iniciar los trabajos hasta que las muestras presentadas no hayan sido aprobadas por la Inspección de Obras.

3.12.4. PISOS DE CERÁMICA

3.12.4.1. GENERALIDADES

Los trabajos aquí especificados incluirán todo lo necesario para la ejecución de pisos y solias en locales húmedos, lavadero, cocinas y baños, con las juntas de dilatación y de trabajo. Las cerámicas serán de 20cm X 20cm con zócalo.


Incluyen todas aquellas fijaciones, colocaciones de tapas y rejillas y perfiles de hierro, grampas u otra miscelánea para ejecutar los trabajos tal como está indicado en planos y especificaciones, incluso aquellos necesarios que no estén enunciados expresamente.

3.12.4.2. COORDINACIÓN CON OTRAS SECCIONES

Coordinar los trabajos con todas o algunas de las siguientes: contrapisos; aislaciones; carpetas; revoques; revestimientos, zócalos; carpinterías y herrerías.

3.12.4.3. PRECAUCIONES

Queda estrictamente prohibida la utilización de piezas cortadas en forma manual. Todas las piezas que requieran corte serán recortadas mecánicamente y aprobadas por la Inspección de Obras.

	Subgerencia de Infraestructura Sarmiento	
	OBRA:	<i>PET- OC. 011</i>
	ADECUACION DEL CAMPAMENTO DE VIA Y OBRAS HAEDO - LINEA SARMIENTO -	<i>Revisión 01</i>
		<i>Fecha: 10/2014</i>
<i>Página 27 de 90</i>		

3.12.4.4. MATERIALES

Cerámica tipo mono- cocción esmaltada de 20cm x 20cm.

Será de la mejor calidad en su respectiva clase, sin trozos rotos o añadidos; no podrán presentar picaduras, riñones, coqueros y otros defectos.

3.12.4.5. ENTREGA Y ALMACENAMIENTO

Los materiales para la ejecución de pisos se entregarán en obra y serán almacenados de manera conveniente, a fin de evitar roturas.

No se permitirá la estiba con excesiva altura ni tampoco la colocación de los elementos de plano.

Toda pieza defectuosa será rechazada por la Inspección de Obras.

3.12.4.6. EJECUCIÓN DE LAS TAREAS

Ningún material será adquirido, fabricado, encargado o colocado hasta que la Inspección de Obras haya dado su aprobación.

La colocación se hará utilizando adhesivos tipo Klaukol o calidad equivalente.

Después de terminada la colocación, se deberán limpiar los pisos dejándolos libres de grasas, mezclas u otras manchas, previo empastinado con pastina al tono.

3.12.4.7. REQUERIMIENTOS ESPECIALES

El contratista protegerá convenientemente todo su trabajo, hasta el momento de la aceptación final del mismo. Las piezas defectuosas, rotas o dañadas deberán ser reemplazadas.


3.12.4.8. MUESTRAS Y ENSAYOS

El Inspector de Obras podrá exigir la ejecución de un tramo de muestra para verificar las condiciones mecánicas y de terminación.

3.13. REVESTIMIENTOS

La pastina (cemento blanco) será entregada con la anticipación mínima para su colocación, a fin de evitar su envejecimiento.

Las dimensiones y color de los revestimientos en piezas serán estrictamente uniformes y se considera incluida en el precio, la selección necesaria a los fines expresados precedentemente.

	Subgerencia de Infraestructura Sarmiento	
	OBRA:	PET- OC. 011
	ADECUACION DEL CAMPAMENTO DE VIA Y OBRAS HAEDO - LINEA SARMIENTO -	Revisión 01
		<i>Fecha: 10/2014</i>
<i>Página 28 de 90</i>		

Serán rechazados aquellos lotes que a simple vista presenten alguno o varios de los defectos que se enumeran: alabeo con respecto a la superficie plana, cuarteado en la vista de la pieza, alteraciones de la coloración de la misma, hoyuelos, puntos, manchas, ondulaciones, etc.

Los materiales para los morteros de colocación de las piezas se encuentran en general especificados.

Además se podrán usar adhesivos tipo Klaukol o calidad equivalente.

3.13.1. ENTREGA Y ALMACENAMIENTO

Los revestimientos se entregarán en obra, embalados en esqueletos o envases en los que deberá leerse claramente las características del material (dimensiones, color, marca, cantidad de piezas, etc.).

3.13.2. EJECUCIÓN DE LAS TAREAS

La colocación de los revestimientos sobre muros de mampostería se efectuará luego de haberse ejecutado sobre la pared, un azotado impermeable y una capa de revoque grueso, en un todo de acuerdo a lo especificado en 3.9: Revoques.

La colocación de las piezas se hará asentando las mismas, previamente mojadas con mortero que tenga: 1 parte de cemento, 1 parte de cal aérea, 4 partes de arena, o con adhesivo plástico Klaukol o calidad equivalente.

Las juntas serán tomadas con especial cuidado con pastina blanca o color de acuerdo a indicación de la Inspección de Obras.

Deberán tenerse en cuenta las precauciones por el estado de los paramentos y centrados de revestimientos.

Asimismo, deberán cumplirse los Requerimientos Especiales indicados.

El Contratista deberá entregar los paramentos empastinados al tono y en estado de perfecta limpieza, eliminando todo resto de pastina excedente.


Deberá cuidarse especialmente que dentro de un mismo local sean de la misma partida.

3.13.3. REQUERIMIENTOS ESPECIALES

Las aristas salientes se protegerán con guardacantos de plástico.

3.13.4. MUESTRAS Y ENSAYOS

Con la debida anticipación, el Contratista presentará a la aprobación de la Inspección de Obras, las muestras de piezas con el color y la calidad exigidos, las cuales quedarán en obra y servirán como

	Subgerencia de Infraestructura Sarmiento	
	OBRA:	<i>PET- OC. 011</i>
	ADECUACION DEL CAMPAMENTO DE VIA Y OBRAS HAEDO - LINEA SARMIENTO -	<i>Revisión 01</i>
		<i>Fecha: 10/2014</i>
<i>Página 29 de 90</i>		

elementos testigos o de contraste para todo el resto de los elementos. La Inspección de Obras podrá exigir la ejecución de tramos de muestra con el objeto de determinar el empleo de piezas de encuentro, resolución de detalles constructivos no previstos, empastinados, etc.

4. CARPINTERIA

4.1. ENTREGA Y ALMACENAMIENTO:

El Contratista procederá a la entrega en obra de las aberturas convenientemente protegidas, de tal manera de asegurar su correcta conservación.

Todo deterioro que se observe en el momento de la entrega final se considerará como resultado de una deficiente protección siendo el Contratista responsable del reemplazo de los elementos dañados y los consiguientes perjuicios que este hecho pudiera ocasionar.

4.2. EJECUCIÓN DE LAS TAREAS

Tanto la fabricación, como el montaje en obra serán realizados por personal capacitado y con experiencia demostrable en este tipo de trabajo.

Todas las aberturas deberán ser montadas perfectamente a plomo y niveladas, en la correcta posición indicada por los planos de Arquitectura.

4.3. MUESTRAS Y ENSAYOS


Muestras

Antes de iniciar la fabricación de los distintos elementos, el Contratista deberá presentar los prototipos a la Inspección de Obras para su aprobación.

5. HERRERIA

5.1. ENTREGA Y ALMACENAMIENTO

El Contratista procederá a la entrega en obra de las herreras convenientemente protegidas, de tal manera de asegurar su correcta conservación.

	Subgerencia de Infraestructura Sarmiento	
	OBRA:	<i>PET- OC. 011</i>
	ADECUACION DEL CAMPAMENTO DE VIA Y OBRAS HAEDO - LINEA SARMIENTO -	<i>Revisión 01</i>
		<i>Fecha: 10/2014</i>
<i>Página 30 de 90</i>		

Todo deterioro que se observe en el momento de la entrega final se considerará como resultado de una deficiente protección siendo el Contratista responsable del reemplazo de los elementos dañados y los consiguientes perjuicios que este hecho pudiera ocasionar.

5.2. EJECUCIÓN DE LAS TAREAS

Tanto la fabricación, como el montaje en obra serán realizados por personal capacitado y con experiencia demostrable en este tipo de trabajo.

Todas las rejas deberán ser montadas en forma perfectamente a plomo y nivel, en la correcta posición indicada por los planos de Arquitectura.

5.3. MUESTRAS Y ENSAYOS

Muestras

Antes de iniciar la fabricación de los distintos elementos, el Contratista deberá presentar los prototipos a la Inspección de Obras para su aprobación.

6. VIDRIOS


Los vidrios, cristales y espejos serán del tipo y clase que en cada caso se especifica en los planos y planillas, estarán bien cortados, tendrán aristas vivas y serán de espesor regular. Los cristales, vidrios y espejos estarán exentos de todo defecto y no tendrán alabeos, manchas, picaduras, burbujas, medallas, u otra imperfección y se colocarán en la forma que se indica en los planos, con el mayor esmero según las reglas del arte e indicaciones de la Inspección de Obras. Las medidas consignadas en la planilla de carpintería y planos, son aproximadas, el Subcontratista será el único responsable de la exactitud de sus medidas, debiendo por su cuenta y costo, practicar toda clase de verificación en obra.

7. PINTURA

7.1. PRECAUCIONES

El Contratista deberá tomar las precauciones necesarias a fin de no manchar otras partes de la obra, tales como vidrios, pisos, revestimientos, cielorrasos especiales, artefactos eléctricos y sanitarios, etc., pues en el caso que esto ocurra, será por su cuenta la limpieza o reposiciones a sólo juicio de la Inspección de Obras.

El Contratista tomará todas las precauciones indispensables a fin de preservar las obras del polvo y la lluvia. A tal efecto en el caso de elementos o estructuras exteriores procederá a cubrir la zona que se encuentra en

	Subgerencia de Infraestructura Sarmiento	
	OBRA:	PET- OC. 011
	ADECUACION DEL CAMPAMENTO DE VIA Y OBRAS HAEDO - LINEA SARMIENTO -	Revisión 01
		<i>Fecha: 10/2014</i>
<i>Página 31 de 90</i>		

proceso de pintura con un manto completo de tela plástica impermeable hasta la total terminación del proceso de secado. Esta cobertura se podrá ejecutar en forma parcial y de acuerdo a las zonas en que opte por desarrollar el trabajo.

No se permitirá que se cierren las puertas y ventanas antes que la pintura haya secado completamente.

Previa a la aplicación de una capa de pintura, se deberá efectuar una revisión general de las superficies, salvando con el enduido adecuado a la pintura a usarse, cualquier irregularidad incluyendo la reposición de los materiales de terminación o su reparación para cualquier tipo de superficie o elemento que puedan haberse deteriorado en el curso de la obra.

Antes de dar inicio al pintado se deberá efectuar el barrido de los locales, debiéndose preservar los solados con lonas o filmes de polietileno que el Contratista proveerá.

No se aplicarán pinturas sobre superficies mojadas o sucias de polvo o grasas, debiendo ser raspadas profundamente, pasándoles un cepillo de paja o cerda y luego lijados.

Como regla no se deberá pintar con temperaturas ambientes por debajo de 5C, ni tampoco con superficies expuestas directamente al sol, teniendo especiales precauciones frente al rocío matutino, nieblas, humedad excesiva, etc.

7.2. MATERIALES

Los materiales a emplear serán en todos los casos de la mejor calidad dentro de su respectiva clase y de marca indicada en la presente especificación, aceptada por la Inspección de Obras.

Se deja especialmente aclarado que en caso de comprobarse incumplimiento de las normas contractuales debidas a causas de formulación o fabricación del material el único responsable será el Contratista, no pudiendo trasladar la responsabilidad al fabricante, dado que deberá tomar el propio Contratista los recaudos necesarios para asegurarse que el producto que usa responde en un todo a las cláusulas contractuales.

Látex acrílico para interiores

Pintura a base de una emulsión de un copolímero vinílico modificado con resinas acrílicas tipo Albalatex o calidad equivalente, para ser aplicada sobre paredes y cielorrasos interiores. No debe mezclarse con pinturas de otras características.

Para su uso puede adicionarse una mínima cantidad de agua suficiente para obtener un fácil pintado.


Látex acrílico para exteriores

Sera tipo Recuplast o calidad equivalente, color preparado según indicaciones de la Inspección de Obras.

Esmalte sintético

Pintura elaborada con resinas sintéticas del tipo "Alkyd", tipo Albalux o calidad equivalente.

Barniz marino

	Subgerencia de Infraestructura Sarmiento	
	OBRA:	PET- OC. 011
	ADECUACION DEL CAMPAMENTO DE VIA Y OBRAS HAEDO - LINEA SARMIENTO -	Revisión 01
		<i>Fecha: 10/2014</i>
<i>Página 32 de 90</i>		

Se aplicará dos manos de barniz diluido en aguarrás y dos manos de barniz marino.

Pintura para demarcación de solados interiores y/o exteriores

Será la de tipo termofundente de marca reconocida, de primera calidad.

Látex antihongo

Pintura a base de polímeros en dispersión acuosa, de marca reconocida, acabado mate, pigmento bióxido de titanio, tipo Alba o calidad equivalente.

Enduidos, imprimadores, fijadores

En todos los casos serán de la misma marca de las pinturas y del tipo correspondiente, según el fabricante, para cada uso a fin de garantizar su compatibilidad.

Diluyentes

Serán en todos los casos, los especificados expresamente para cada tipo de pintura por sus fabricantes, siendo rechazado cualquier trabajo en que no se haya respetado esta especificación.

7.3. ENTREGA Y ALMACENAMIENTO

Los materiales se entregarán en obra en sus envases originales, cerrados y provistos de su sello de garantía.

Deberán almacenarse respetando estrictamente las normas de Higiene y Seguridad establecidas para depósitos de inflamables (ver también: Código de Edificación de la Ciudad de Buenos Aires)

7.4. EJECUCIÓN DE LAS TAREAS


Los trabajos serán confiados a obreros expertos y especializados en la preparación de pintura y su aplicación. Las distintas manos a aplicar serán cruzadas a fin de lograr buen aspecto y terminación del acabado, evitando el exceso de material.

El Contratista notificará a la Inspección de Obras, sin excepción alguna, cuando vaya a aplicar cada mano de pintura, debiéndose distinguir una mano de otra por su tono (salvo que afecten la terminación). Como regla general, salvo las excepciones que se determinarán en cada caso por escrito sin cuya nota no tendrá valor el trabajo realizado, se dará la última mano después que todos los gremios que entran en la construcción en cada sector hayan dado fin a sus trabajos.

Será condición indispensable para la aprobación de los trabajos que estos tengan un acabado sin huellas de pinceladas y/o rodillos.

De no responder la pintura a la muestra aprobada se harán repintar las superficies a sólo juicio de la Inspección de Obras.

Cuando se indique el número de manos a aplicar, se entiende que es a título ilustrativo ya que se deberá dar la cantidad de manos que requiera un perfecto acabado a juicio de la Inspección de Obras.

	Subgerencia de Infraestructura Sarmiento	
	OBRA:	PET- OC. 011
	ADECUACION DEL CAMPAMENTO DE VIA Y OBRAS HAEDO - LINEA SARMIENTO -	Revisión 01
		<i>Fecha: 10/2014</i>
<i>Página 33 de 90</i>		

No se deberá dejar transcurrir períodos prolongados de tiempo luego de haber "imprimado" o "fondeado" estructuras de madera o metal para completar el proceso de pintado.

1) Pintura al látex sobre paramentos y cielorrasos

Antes de proceder al pintado de las paredes revocadas a la cal, se lavarán con una solución de ácido clorhídrico al 9% y se le pasará papel de lija N° 2 para alisar los granos gruesos del revoque. Posteriormente se dará una mano de fijador diluido en la proporción necesaria para que una vez seco, quede mate.

Posteriormente se hará una aplicación de enduido plástico al agua para eliminar las imperfecciones, en capas delgadas sucesivas. Una vez secos, se lijara con lija N° 150 en seco; después de un intervalo de 8 horas se quitará en seco el polvo resultante de la operación anterior.

En los paramentos reparados – previo a su pintado – se deberá efectuar un control de humedad por instrumentos, a fin de garantizar el completo secado de los mismos.

En los paramentos y cielorrasos de placas de roca de yeso, terminados con enduido, se procederá a la preparación de la superficie, mediante su lijado. Posteriormente y previo a los trabajos de terminación de pintura, se realizarán los nuevos enduidos plenos que pudieran ser necesarios, efectuando control final con lámpara.

Luego se aplicarán las manos de pintura al látex especificada que fuere menester para su correcto acabado, tres como mínimo. La primera diluida al 50% con agua y las dos siguientes sin rebajar, salvo que lo determine la absorción de las superficies.

En este caso, el procedimiento lo deberá aprobar previamente la Inspección de Obras.

Ésta también podrá decidir el uso de látex antihongo en cielorrasos de locales sanitarios.


2) Esmalte sintético sobre carpinterías metálicas, puertas interiores y herrerías

Todo elemento metálico de hierro, salvo indicación en contrario será pintado con esmalte epoxi según el siguiente esquema:

- a) Se eliminará totalmente la pintura de protección antióxido aplicada en taller mediante abrasión mecánica o aplicación de removedor.
- b) A continuación se efectuará un cepillado, lijado y sopleteado con aire a presión de la superficie, hasta obtener la superficie de metal blanco.
- c) Se lo desengrasará perfectamente mediante lavado con tetracloruro de carbono.
- d) Se aplicará el esmalte epoxi, con la misma secuencia descripta para paramentos.

El acabado deberá responder exactamente a las muestras aprobadas, aunque fuera necesario aumentar el número de manos de esmalte.

7.5. REQUERIMIENTOS ESPECIALES

	Subgerencia de Infraestructura Sarmiento	
	OBRA:	PET- OC. 011
	ADECUACION DEL CAMPAMENTO DE VIA Y OBRAS HAEDO - LINEA SARMIENTO -	Revisión 01
		<i>Fecha: 10/2014</i>
<i>Página 34 de 90</i>		

La preparación de tonos responderá a las especificaciones de la carta de colores indicada por la Inspección de Obras, sin cuya aprobación previa no podrán iniciarse los trabajos de pintado.

7.6. MUESTRAS Y ENSAYOS

1- Muestras

De todas las pinturas, colorantes, enduidos, imprimadores, selladores, diluyentes, etc., el Contratista entregará muestras a la Inspección de Obras para su aprobación.

El Contratista deberá realizar previamente a la ejecución de la primera mano de pintura en todas y cada una de las estructuras que se contratan las muestras de color y tono que la Inspección de Obras le solicite. Al efecto se establece que el Contratista debe solicitar la indicación de las tonalidades y colores por nota y de acuerdo al catálogo o muestras que le indique la Inspección, ir ejecutando las necesarias para satisfacer color, valor y tono que se exigieran. Luego en trozos de chapa de 50cm x 50cm ejecutará el tratamiento total especificado en cada estructura en todas sus fases, que someterá a aprobación de la Inspección de Obras. Esta podrá hacer ejecutar tramos de muestra de las distintas superficies a pintar.

2- Ensayos

A efectos de determinar el grado de calidad de las pinturas, para su aprobación se tendrán en cuenta las siguientes cualidades:


- a) Pintabilidad: Condición de extenderse sin resistencia al deslizamiento del pincel o rodillo.
- b) Nivelación: Las marcas de pincel o rodillo deben desaparecer a poco de aplicada.
- c) Poder cubritivo: para disimular las diferencias de color del fondo con el menor número de manos posible.
- d) Secado: La película de pintura debe quedar libre de pegosidad al tacto y adquirir dureza adecuada, en el menor tiempo posible, según la clase de acabado.
- e) Estabilidad: Se verificará en el envase. En caso de presentar sedimento, este deberá ser blando y fácil de disipar.

La Inspección de Obras podrá solicitar al Contratista todos los ensayos que sean necesarios para verificar la calidad de los materiales, estando a cargo de aquél los costos si los materiales fueran defectuosos.

Los ensayos de calidad y espesores para determinar el cumplimiento de las especificaciones se efectuarán en laboratorio oficial, a elección de la Inspección de Obras y su costo será a cargo del Contratista, como así también el repintado total de la pieza que demanda la extracción de la probeta, si los materiales fueran defectuosos.

8. INSTALACION SANITARIA

8.1. OBLIGACIONES DEL CONTRATISTA

	Subgerencia de Infraestructura Sarmiento	
	OBRA:	PET- OC. 011
	ADECUACION DEL CAMPAMENTO DE VIA Y OBRAS HAEDO - LINEA SARMIENTO -	Revisión 01
		<i>Fecha: 10/2014</i>
<i>Página 35 de 90</i>		

Las Especificaciones Técnicas Generales y Particulares y los respectivos planos del anteproyecto que se acompañan son complementarios a lo que se especifica en cada uno de éstos documentos.

Cuando la Empresa y/o Contratista principal o el Comitente provea al Contratista de Empresa AySA de equipos y artefactos, los mismos se entregan sobre camión a pie de obra quedando a cargo del subcontratista su traslado a los depósitos, custodia y posterior desplazamiento a los lugares de instalación en la obra.

8.2. ALCANCE DE LOS TRABAJOS

Los Oferentes incluirán en su cotización todos los trabajos correspondientes a las instalaciones completas, indicando los ítems en su cotización, con los rubros principales que componen las obras.

Comprende la ejecución de todos los trabajos de canalizaciones y el equipamiento indicado en el anteproyecto, en estas especificaciones generales y en las particulares, como así también, aquellos que resulten necesarios para el correcto funcionamiento de esas instalaciones y los reajustes que deban hacerse por observaciones reglamentarias de la Empresa AySA, de orden constructivo o las emanadas por la Inspección de Obras.


La presente documentación es indicativa, al solo efecto de la cotización de las obras, siendo responsabilidad de las empresas interesadas estudiar el proyecto y el lugar físico de ejecución.

De ninguna manera se aceptará la disminución de la calidad del proyecto, tanto en lo referente a materiales, como a economías de trazado, pudiéndose efectuar algunas variantes de recorrido si problemas constructivos así lo requiriesen y siempre con la autorización de la Inspección de Obras.

Los planos a nivel anteproyecto, indican de manera general, la ubicación de cada uno de los elementos principales y secundarios, los cuales de acuerdo a indicaciones de la Inspección de Obras, podrán instalarse en los puntos fijados o trasladarse, buscando en la obra una mejor ubicación o una mayor eficiencia, en tanto no varíen las cantidades y/o las condiciones de trabajo. Estos ajustes podrán ser exigidos, debiendo el Contratista satisfacerlos sin cobro de adicional alguno, hasta lograr un trabajo terminado y perfecto para el fin que fuera contratado.

El Contratista prestará toda su colaboración a fin de evitar conflictos y superposición de trabajos con otros gremios, informando a los instaladores respectivos, vía cuaderno de comunicaciones de la Inspección de Obras, cualquier modificación en las instalaciones previstas que puedan afectarlos, e informándose de cualquier alteración en las restantes instalaciones que pudieran perjudicarlas por él, ya realizadas o a realizar. Quedando en claro que cualquier demora por problema de falta de comunicación entre gremios deberá ser solucionada entre ellos y no implicará adicional de obra alguno.

8.3. ERRORES U OMISIONES

	Subgerencia de Infraestructura Sarmiento	
	OBRA:	<i>PET- OC. 011</i>
	ADECUACION DEL CAMPAMENTO DE VIA Y OBRAS HAEDO - LINEA SARMIENTO -	Revisión 01
		<i>Fecha: 10/2014</i>
<i>Página 36 de 90</i>		

En todos los casos las Empresas Oferentes deberán mencionar en su propuesta las omisiones y/o errores habidos; en caso contrario se interpretará que no los hay, y que el Oferente hace suyo el proyecto con las responsabilidades correspondientes.

8.4. PRUEBAS Y ENSAYOS

El Contratista, además del cumplimiento de todos los requisitos exigidos en las reglamentaciones de la Empresa AySA, tendrá a su cargo cualquier otro ensayo o prueba que la Inspección de Obras considere necesario, y en el caso que se hubiere realizado con anterioridad, serán sin costo adicional para el Comitente.

Estas pruebas no lo eximen de la responsabilidad por el buen funcionamiento posterior de las instalaciones. La realización de pruebas de las instalaciones y las aprobaciones de buena fe no eximirán al Contratista de su responsabilidad por defectos de ejecución y/o funcionamiento de las instalaciones, roturas o inconvenientes que se produzcan ya sea durante el período de construcción o hasta la recepción definitiva, tanto si las deficiencias fueran ocasionadas por el empleo de material inapropiado o mano de obra defectuosa.

9. MOVIMIENTO DE SUELOS

El movimiento de tierra incluye todas las excavaciones y rellenos y/o terraplenamientos necesarios para llevar los niveles del terreno a las cotas y pendientes del anteproyecto o enraques requeridos.

9.1. DESCRIPCION DE LOS TRABAJOS

Los trabajos incluyen todas las excavaciones de zanjas, pozos para fundaciones de estructuras resistentes y muros, y el retiro y transporte de materiales sobrantes fuera del área de las obras.

Asimismo los trabajos incluyen el retiro y/o demolición de estructuras enterradas que pudieran encontrarse y que sea imprescindible remover para construir el edificio.


El terreno se nivelará en forma tal que la cota mínima de la construcción quede sobre elevada 0,15m del nivel de vereda, si existiera el nivel municipal.

No habiendo cota de piso terminado deberá encontrarse a 0,25m como mínimo sobre la del terreno natural.

Se tendrá en cuenta las pendientes necesarias para el escurrimiento de las aguas de lluvia.

Se deberá prever el saneamiento, demolición y / ó tapado de los pozos negros existentes.

Es obligación de la Empresa buscar y denunciar los pozos negros existentes dentro del predio de la obra y cegarlos por completo por su cuenta previo desagote y desinfección con "cal viva" y demás requisitos exigidos por los reglamentos que resulten de aplicación. El relleno de los pozos se hará con tierra

	Subgerencia de Infraestructura Sarmiento	
	OBRA:	<i>PET- OC. 011</i>
	ADECUACION DEL CAMPAMENTO DE VIA Y OBRAS HAEDO - LINEA SARMIENTO -	<i>Revisión 01</i>
		<i>Fecha: 10/2014</i>
<i>Página 37 de 90</i>		

debidamente apisonada, con excepción de aquellos que pudieran influir en las fundaciones, en cuyo caso se hará con hormigón del tipo que establezca y hasta el nivel que para cada caso fije la Inspección de Obras.

9.2. COORDINACIÓN CON OTROS RUBROS

Coordinar los trabajos con todos o alguno de los siguientes: nivelación del terreno; replanteo de las obras; desagües pluviales y cloacales; instalación eléctrica exterior; Hormigón de fundaciones y solados exteriores.

9.3. PRECAUCIONES

En caso de filtraciones de agua, se mantendrá el achique necesario instalando bombas de suficiente rendimiento como para mantener en seco la excavación, hasta tanto se haya ejecutado la obra necesaria de cimentación. Deberá evitarse la posibilidad de que se produzcan pérdidas de cemento por lavado. Estas tareas están incluidas en los trabajos del Contratista.

No se permitirá el bombeo durante el colado del Hormigón y durante las 24 horas siguientes, a menos que se asegure por medio de dispositivos adecuados la inspiración de cemento o lechada.

Las excavaciones se harán con las debidas precauciones como para prevenir derrumbes, a cuyo efecto el Contratista apuntalará cualquier parte del terreno, que por calidad de las tierras excavadas haga presumir la posibilidad de deterioros o de desprendimiento de tierras, quedando a su cargo todos los perjuicios de cualquier naturaleza que ocasionen.

Por lo tanto están incluidos en el precio del contrato los apuntalamientos del terreno como asimismo los achiques y bombeos de aguas necesarios.


9.4. MATERIALES

Para los rellenos se podrán utilizar las tierras provenientes de excavaciones de zanjas, cimientos y bases, siempre y cuando las mismas sean aptas y cuenten con la aprobación de la Inspección de Obras y sean perfectamente compactadas.

9.5. EJECUCIÓN DE LAS TAREAS

Excavaciones

Las excavaciones se ejecutarán de acuerdo a los planos, conduciendo el trabajo de modo que exista el menor intervalo posible entre las excavaciones y el asiento de estructuras y sus rellenos, para impedir la inundación de zanjas y la erosión de taludes por las lluvias.

	Subgerencia de Infraestructura Sarmiento	
	OBRA:	PET- OC. 011
	ADECUACION DEL CAMPAMENTO DE VIA Y OBRAS HAEDO - LINEA SARMIENTO -	Revisión 01
		<i>Fecha: 10/2014</i>
<i>Página 38 de 90</i>		

El fondo de las excavaciones será completamente plano y horizontal y sus taludes bien verticales, debiéndose proceder a su contención por medio de apuntalamiento y tablestacas apropiadas, si el terreno no se sostuviera por sí en forma conveniente.

Si por error se diera a la excavación una mayor profundidad de la que corresponda a la fundación a construir en ella, no se permitirá el relleno posterior con tierra, arena, cascotes, etc., debiéndolo hacer con el mismo material con que está construida la fundación y no implicando esto adicional ninguno para el Comitente.

No se iniciará obra alguna en ninguna excavación, sin antes haber sido observado su fondo por la Inspección de Obra. Las excavaciones tendrán un ancho mínimo igual al de las bases correspondientes de cualquier naturaleza.

El Contratista deberá prever la cantidad y la potencia de las bombas de achique, que pudieran ser necesarias para los trabajos a realizar.

Rellenos

Una vez terminadas las fundaciones, los espacios vacíos serán rellenos con capas sucesivas de treinta centímetros (30cm) de espesor de tierra bien seca, suelta, limpia, sin terrones ni cuerpos extraños. El material de relleno podrá ser humedecido previamente al apisonado.

10. EQUIPOS Y HERRAMIENTAS

El Contratista proveerá todas las herramientas comunes, especiales y de corte mecánico, soldadoras, dobladoras, sierras, vibradores, hormigoneras, moledoras, compresores, equipos y máquinas de todo tipo, andamios, balancines, silletas y transporte necesarios para la ejecución correcta de las tareas previstas en su contrato.


El Contratista deberá someter a la aprobación de la Inspección de Obras el listado de máquinas que usará (tipo, marca, modelo, capacidad, año de fabricación y el carácter de propio o alquilado). Esta lista no será excluyente.

Todos los equipos y herramientas deberán ser conservados en condiciones de uso apropiadas para terminar los trabajos en los plazos previstos.

El Contratista no podrá proceder al retiro total o parcial de equipos mientras los trabajos se encuentren en ejecución, salvo aquellos para los cuales la Inspección de Obras extienda autorización por escrito.

Cuando se observen deficiencias o mal funcionamiento de equipos durante la ejecución de los trabajos, la Inspección de Obras podrá ordenar el retiro y su reemplazo por otros en buenas condiciones de uso.

El emplazamiento y funcionamiento de los equipos, se convendrá con la Inspección de Obras.

	Subgerencia de Infraestructura Sarmiento	
	OBRA:	<i>PET- OC. 011</i>
	ADECUACION DEL CAMPAMENTO DE VIA Y OBRAS HAEDO - LINEA SARMIENTO -	<i>Revisión 01</i>
		<i>Fecha: 10/2014</i>
<i>Página 39 de 90</i>		

11- INSTALACIÓN ELECTRICA

Los trabajos de instalaciones eléctricas se efectuarán en un todo de acuerdo a las normas y reglamentos, los planos de proyecto de las distintas instalaciones serán entregados a la Inspección de Obras para su aprobación sin la cual no se podrá dar inicio a los trabajos. Comprende la provisión y colocación de materiales y mano de obra necesaria para realizar la instalación, debiendo tener en cuenta además los horarios de obra, ya que estos deberán adecuarse al normal desenvolvimiento de las tareas de operatividad ferroviaria. El Contratista efectuará los planos de ingeniería necesarios estudiando todos los detalles constructivos.

Para los aspectos no contemplados en la presente especificación general, en las especificaciones particulares que siguen o en los planos complementarios de las mismas, se tendrán como válidas las disposiciones de:

Reglamento del Código de Edificación Municipal correspondiente.- Reglamento de la Asociación Electrotécnica Argentina (Edición 1987 - 3º Reimpresión Set.96).- Reglamento de la Compañía de Electricidad correspondiente.

Reglamento de la Empresa Telefónica correspondiente.

ENRE - Ente Nacional Regulador de Energía.


“Reglamentación para líneas que cruzan o corren paralelas a vías del ferrocarril” (Decreto 9254/72).

11.1. CAJAS

En las instalaciones embutidas se utilizarán cajas de acero estampado de una sola pieza, de un espesor mínimo de 1,6 mm esmaltados. Se emplearán cajas octogonales grandes para centros y octogonales chicas para brazos, cuadradas de 100mm x 100mm con tapa lisa para inspección de cañerías simples. En cielorrasos armados las bocas de iluminación tendrán una tapa ciega con un pasacables. Los fondos de las cajas de los distintos sistemas se pintarán con diferentes colores a fin de identificar cada sistema.

Todos los centros llevarán ganchos conforme a norma IRAM 2005. Para llaves y tomacorrientes se utilizarán cajas rectangulares de 50mm x 100mm; se utilizarán cajas de 100mm x 100mm con tapas adaptadoras especiales suplementarias, en el caso de cajas a las que concurren más de 2 caños y/o 5 conductores.

En las instalaciones exteriores tanto de interior como de intemperie se utilizarán cajas de fundición de AI con tapa atornillada y burlete de neoprene, con accesos con rosca eléctrica para montaje de elementos o pase y derivación, responderán al tipo Delga - Línea Iram 2005 y Línea Estanca o equivalente.

	Subgerencia de Infraestructura Sarmiento	
	OBRA:	<i>PET- OC. 011</i>
	ADECUACION DEL CAMPAMENTO DE VIA Y OBRAS HAEDO - LINEA SARMIENTO -	<i>Revisión 01</i>
		<i>Fecha: 10/2014</i>
<i>Página 40 de 90</i>		

Las cajas especificadas se utilizará solamente para cañerías de hasta 18,6mm. En casos de cañerías de dimensiones mayores, deberá utilizarse cajas similares a las especificadas pero de dimensiones adecuadas a diámetros de las cañerías que entran a ellas.

Estas cajas especiales deberán ser proyectadas para cada caso y sometidas a la aprobación de la Inspección de Obras.

Se utilizarán cajas de aluminio individuales de 10cm x 5cm x 5cm. para cada artefacto de iluminación bajo abrigos en las acometidas de los caños a las cajas se utilizarán tuercas, boquillas y contratueras. Las cajas tendrán solamente las acometidas necesarias para las cañerías previstas a instalar.

Las cajas de pase tendrán dimensiones acordes a las necesidades, con un mínimo de 25cm x 25 cm x 10cm, debiendo el Contratista presentar detalles constructivos a la Inspección de Obras para su aprobación.

La altura del montaje de las cajas respecto al nivel de piso será:

- Rectangulares para llaves: 1,30m.
- Rectangulares para tomas: 0,30m.
- Cuadradas para conexionado de cables subterráneos: 0,50m.

11.2. CONDUCTORES PARA INSTALACIÓN EN CAÑERÍA


Los conductores a emplearse serán de cobre electrolítico según secciones indicadas en los planos. La sección mínima será en líneas principales 2,50mm² y para bajadas a llaves será 1,50mm². Será tipo PIRELLI tipo VN 2000 o equivalente calidad, aislados en PVC antillama con aislación de 1000V. Responderán a la Norma IRAM 2183.

Los conductores serán en todos los casos cableados del tipo flexible. Los empalmes y/o derivaciones serán ejecutados únicamente en las cajas de paso y/o derivación mediante conectores a presión y aislados convenientes de modo tal de restituir a los conductores su aislación original. Se deberá verificar que la caída máxima de tensión admisible entre el punto de acometida y el punto de consumo más alejado será del 3% para iluminación y del 5% para fuerza motriz.

Los conductores deberán cumplir con el código de colores según IRAM 2183.

Todos los conductores serán conectados a los tableros y/o aparatos de consumo mediante terminales de tipo aprobados, colocados a presión mediante herramientas apropiadas, asegurando un efectivo contacto de todos los alambres y en forma tal que no ofrezcan peligro de aflojarse por vibración o tensión bajo servicio normal.

11.3. CONDUCTORES AUTOPROTEGIDOS

	Subgerencia de Infraestructura Sarmiento	
	OBRA:	<i>PET- OC. 011</i>
	ADECUACION DEL CAMPAMENTO DE VIA Y OBRAS HAEDO - LINEA SARMIENTO -	Revisión 01
		<i>Fecha: 10/2014</i>
<i>Página 41 de 90</i>		

Los conductores a emplearse serán de cobre con aislación de cloruro de polivinilo, en construcción multifilar con relleno y cubiertas protectoras de cloruro de polivinilo Antillama. Serán tipo PIRELLI, Sintenax, Viper o equivalente y responderán a la norma IRAM 2220 o equivalente.

Donde abandonen o entren a un tablero, caja, caños o aparatos de consumo lo harán mediante un prensacables que evite deterioros del cable.

En general su colocación se efectuará en caños de PVC; H°G° o en zanjas enterrados a una profundidad de 60cm, dentro de una cama de arena de 10cm y cubiertos de ladrillos colocados en forma transversal al cable o mediante media caña de hormigón. Los cables se identificarán mediante un sistema de medallas de chapa. Las fases serán identificadas mediante el sistema Grafoplast o equivalente.

Se deberá verificar que la caída máxima de tensión admisible entre el punto de acometida y el punto de consumo más alejado será del 3% para iluminación y del 5% para fuerza motriz. En donde sea necesario realizar un empalme, terminal o derivación, éstas se realizarán con conjuntos contraíbles en frío marca 3M tipo PST ó equivalente.

11.4. CONDUCTORES FLEXIBLES BAJO PLÁSTICO.

Los conductores a emplearse estarán constituidos por una cuerda de cobre flexible con aislación de cloruro de polivinilo, en construcción multifilar, protegidos con una vaina exterior de cloruro de polivinilo Antillama.

En general se utilizarán para la conexión de artefactos de iluminación a la caja de aluminio.

Serán tipo PIRELLI, tipo TPR o equivalente y responderán a la norma IRAM 2158 o equivalente.

11.5. LLAVES DE EFECTO Y TOMACORRIENTES.


Los componentes serán del tipo modular componible para embutir.

La capacidad de los mismos será de 10A. Los marcos autoportantes serán color marfil. Los pulsadores serán del tipo luminoso y los tomacorrientes con tierra.

Los elementos serán tipo CAMBRE o similares características. Los tomas de exterior serán de 2x16A + T tipo STECK o equivalente, embutidos en caja de chapa de hierro con cerradura especial (idéntica combinación para todas), con un grado de estanqueidad igual o mayor a IP55. Irán instalados cada 20mt aproximadamente según planos.

11.6. INSTALACIÓN DE PUESTA A TIERRA.

La totalidad de los tomacorrientes, soportes, gabinetes, tableros, cajas, motores, equipos, etc. y demás componentes metálicos que normalmente no están bajo tensión, deberán ser conectados a tierra en forma independiente del neutro de la instalación mediante el sistema de tierra de seguridad.

	Subgerencia de Infraestructura Sarmiento	
	OBRA:	PET- OC. 011
	ADECUACION DEL CAMPAMENTO DE VIA Y OBRAS HAEDO - LINEA SARMIENTO -	Revisión 01
		<i>Fecha: 10/2014</i>
<i>Página 42 de 90</i>		

En consecuencia, donde no se especifique la instalación de conductores de tierra en planos se deberá instalar un cable aislado de 2,5mm² como mínimo. Para los casos de ramales o circuitos mayores de 6mm² se instalarán conductores aislados iguales al 50% de la sección de los conductores de fase. La toma de tierra de seguridad se ubicará en la sala de tableros, ejecutada mediante una jabalina tipo Copperweld de 5/8" de diámetro y 3m de longitud, tendrá una cámara de inspección, donde se conectará con cable de Cu aislado de 16mm².

Cada pilar de toma de energía tendrá su propia puesta a tierra en forma individual ejecutada conforme a la reglamentación de Edesur / Edenor.

Los tableros General y Seccional tendrán cada uno su propia puesta a tierra realizada mediante jabalinas tipo Copperweld de 5/8" de diámetro y 3m de longitud mínimo, con cámara de inspección, donde se conectarán con cable de cobre de 16mm² al tablero correspondiente.

Cada columna de alumbrado tendrá su jabalina de diámetro 5/8" y 1,50m de longitud como mínimo y su cámara de inspección.

El Contratista deberá verificar en todos los casos que el valor de la resistencia de la puesta a tierra individual de cada toma no podrá superar los 5 Ohm; de ser necesario se aumentará la longitud acoplado nuevas jabalinas o bien colocándolas en paralelo.


11.7. TABLEROS

Comprende la provisión, instalación, conexionado y puesta en servicio del tablero.

El tablero será de chapa N°16 soldada eléctricamente construidos tipo armario, con puerta con bordes pestañados, con bisagras o pivotes ocultos, con cerradura idéntica para todos ellos, además en los casos en que la altura supere los 60cm, deberán utilizarse cierres tipo falleba tipo Zoloda o equivalente, tendrán protección IP44.

La distribución interna del tablero se hará en una bandeja de chapa N° 14, mediante barras de Cu de sección adecuada para fases, neutro y tierra. Las barras tendrán los colores indicados para los tableros generales. Llevarán borneras adecuadas para la conexión de los conductores de salida de los circuitos. Todos los cables pertenecientes a circuitos de sistemas de control remoto se conectarán a borneras de salida. Los cables de conexión interna se identificarán mediante sistema Grafoplast o equivalente y tendrán colores como las barras.

Se deberá disponer en los tableros de un espacio del 30% de reserva no equipada y 20% de reserva equipada (mínimo de dos reservas equipadas en cada servicio), se deberá tener en cuenta además de espacio suficiente para permitir realizar cómodamente los trabajos de acceso, montaje y conexionado de los

	Subgerencia de Infraestructura Sarmiento	
	OBRA:	<i>PET- OC. 011</i>
	ADECUACION DEL CAMPAMENTO DE VIA Y OBRAS HAEDO - LINEA SARMIENTO -	Revisión 01
		<i>Fecha: 10/2014</i>
<i>Página 43 de 90</i>		

cables de potencia de alimentación y de salidas. Teniendo en cuenta el sector de acceso de los mismos (superior o inferior) y la permisibilidad de ejecutar los radios de curvatura internos.

Todas las partes metálicas de los tableros serán sometidas a tratamiento desoxidante y desengrasante; luego se aplicará fondo anticorrosivo y se terminará con esmalte epoxi y horneado final, con color a elección de la Inspección de Obras.

11.7.1. ELEMENTOS CONTENIDOS EN LOS TABLEROS GENERALES

En el caso que se requiera los elementos a instalar serán de las siguientes calidades o similares:

- Seccionadores bajo carga rotativos de 63 a 250 A marca Merlin Gerin - tipo Interpact IN-S, IN-T e NI.
- Interruptores termomagnéticos DIN marca Merlin Gerin - tipo C60 y NC.
- Interruptores diferenciales DIN marca Merlin Gerin - tipo Vigi.
- Bases y fusibles marca SIEMENS - tipo NH.
- Seccionadores porta fusibles DIN y fusibles marca Merlin Gerin - tipo STI.
- Contactores marca TELEMECANIQUE - tipo LC.
- Disyuntores marca TELEMECANIQUE - tipo INTEGRAL 32-63.
- Transformadores de Corriente marca Nollman o equivalente.
- Amperímetro R-S-T de 96x96 mm.-
- Voltímetro R/N; S/N; T/N; RS; ST., T.N. de 96x96 mm.-

Nota:

Los tableros llevarán los elementos incluidos en el plano de "Esquemas Unifilares" que se entregara a la Inspección de Obras para su aprobación. El Contratista deberá ajustar la regulación de las protecciones y la capacidad de los elementos a las cargas definitivas de los circuitos que controlen, con la selectividad y filiación adecuadas.

La tensión de comando y señalización de los elementos, salvo indicación expresa, será de 220 V CA.


12. LIMPIEZA DE OBRA

Limpieza diaria.

No se permitirá quemar materiales combustibles en ningún lugar de la obra o del terreno.

Los materiales cargados en camiones, deberán cubrirse completamente con lonas o folios plásticos a efectos de impedir la caída de materiales durante el transporte.

El Contratista deberá asegurar la ventilación temporaria de las áreas cerradas, para asistir al curado de los materiales, disipar la humedad y evitar la acumulación de polvo, humos, vapores y gases.

	Subgerencia de Infraestructura Sarmiento	
	OBRA:	PET- OC. 011
	ADECUACION DEL CAMPAMENTO DE VIA Y OBRAS HAEDO - LINEA SARMIENTO -	Revisión 01
		<i>Fecha: 10/2014</i>
<i>Página 44 de 90</i>		

Se deberá tomar el mayor cuidado para proteger y limpiar todas las carpinterías, removiendo el material de colocación excedente y los residuos provenientes de la ejecución de las obras de albañilería, revoques y revestimientos.

Asimismo se efectuará la limpieza, rasqueteo y barrido de materiales sueltos e incrustaciones en contrapisos, carpetas y capas aisladoras. Se deberán aspirar los locales antes de comenzar las tareas de terminaciones, especialmente pinturas.


En las cubiertas, se deberá evitar la posibilidad de obstrucción en los desagües, colocando mallas metálicas ó plásticas.

Las protecciones que deban efectuarse para evitar daños en pisos, escaleras, mesadas, artefactos, etc. serán retiradas al efectuar la limpieza final.

Al completar los trabajos inherentes a su contrato, el Contratista retirará todos sus desperdicios y desechos del lugar de la obra y el entorno de la misma. Asimismo retirará todas sus herramientas, maquinarias, equipos, enseres y material sobrante, dejando la obra limpia "a escoba" o su equivalente.

Limpieza final.

- a)** El Contratista deberá entregar la obra en perfectas condiciones de habitabilidad.
 - b)** Los locales se limpiarán íntegramente. Las manchas de pintura se quitarán con espátula y el diluyente correspondiente, cuidando los detalles y emprolijando la terminación de los trabajos ejecutados.
 - c)** Deberá ejecutarse la limpieza y desobstrucción de techos, canaletas, bajadas pluviales y cañerías cloacales.
 - d)** Se limpiarán las áreas exteriores, barriendo y lavando con agua a presión las áreas con solados y con los elementos adecuados las áreas parquizadas.
 - e)** Deberá procederse al retiro de cada máquina utilizada durante la construcción y el acarreo de los sobrantes de obra y limpieza, hasta el destino que la Inspección de Obras disponga.
 - f)** Todos los trabajos se realizarán por cuenta del Contratista, quien también proveerá las herramientas y materiales que se consideren para la correcta ejecución de las citadas tareas.
 - g)** El Contratista será responsable por los deterioros de las obras ejecutadas, roturas de vidrios o por la pérdida de cualquier elemento, artefacto o accesorio, que se produjera durante la realización de los trabajos como asimismo por toda falta y/o negligencia en que a juicio de la Inspección de Obras se hubiera incurrido.
- Todos los locales se limpiarán de acuerdo con las siguientes instrucciones:
- a)** Los vidrios serán limpiados con detergentes y trapos de rejilla, debiendo quedar las superficies limpias y transparentes. La pintura u otro material adhesivo a los mismos, se quitarán con espátula sin rayarlos y sin usar abrasivos.

	Subgerencia de Infraestructura Sarmiento	
	OBRA:	<i>PET- OC. 011</i>
	ADECUACION DEL CAMPAMENTO DE VIA Y OBRAS HAEDO - LINEA SARMIENTO -	<i>Revisión 01</i>
		<i>Fecha: 10/2014</i>
<i>Página 45 de 90</i>		

b) Los revestimientos interiores y paramentos exteriores serán repasados con cepillo de cerda gruesa para eliminar el polvo o cualquier material extraño al paramento. En caso de presentar manchas, se lavarán siguiendo las indicaciones aconsejadas por el fabricante de los revestimientos.

c) Los pisos serán repasados con un trapo húmedo para eliminar el polvo, y se removerán las manchas de pintura, residuos de mortero, etc. Las manchas de pinturas se quitarán con espátula y aguarrás, cuidando no rayar las superficies.

d) Los artefactos, griferías y accesorios serán limpiados de la misma manera indicada precedentemente.

e) Las carpinterías en general y particularmente las de aluminio se limpiarán evitando el uso de productos abrasivos.

f) Deberán limpiarse y/o cambiarse todos los filtros de equipos de las instalaciones.

13. NORMAS Y REGLAMENTOS

I.- Manuales y especificaciones de los fabricantes.

II.- Reglamento de AYSA S.A.


III.- Código de Edificación de la Ciudad de Buenos Aires.

IV.- Reglamento CIRSOC y Anexos.

V.- Ley Nacional de Higiene y Seguridad del Trabajo N° 19.587/72. Normas Operativas del departamento de Higiene y Seguridad de la SOFSE S.E.

VI.- Ley general de ferrocarriles nacionales y sus modificatorias, reglamento general de ferrocarriles, aprobado por decreto 90325/36 y sus actualizaciones, y RITO.

VII.- El listado de normas y leyes antes detallado es meramente enunciativo y no taxativo ni excluyente, por lo que el oferente deberá agregar aquellas inherentes al trabajo que se solicita.

	Subgerencia de Infraestructura Sarmiento	
	OBRA:	<i>PET- OC. 011</i>
	ADECUACION DEL CAMPAMENTO DE VIA Y OBRAS HAEDO - LINEA SARMIENTO -	<i>Revisión 01</i>
		<i>Fecha: 10/2014</i>
<i>Página 46 de 90</i>		

ESPECIFICACIONES GENERALES COMPLEMENTARIAS

1- Disposiciones generales:

El proceso licitatorio y la contratación de los trabajos se regirán por las cláusulas que oportunamente disponga con los oferentes el Departamento Compras de SOFSE (Operadora Ferroviaria Sociedad del Estado) y las presentes especificaciones generales.

2- Consultas y aclaraciones.

Deberán formularse por escrito hasta tres (3) días hábiles antes de la fecha de apertura:

Para aclaraciones de índole técnica o contractual, comunicarse a la Subgerencia de Compras y Contrataciones de SOF SE., Av. Ramos Mejía 1358 4° piso, Retiro (CABA) tel.: 3220-6383.

3- Materiales a proveer por el contratista.

El Contratista proveerá todos los materiales, equipos y herramientas necesarios para la realización de las obras excepto aquellos que expresamente se mencionen como a proveer por SOFSE.

4- Provisión de mano de obra.

El Contratista deberá suministrar la mano de obra de las especialidades que correspondan para los trabajos que requieran las obras y suministrará cuando la Inspección de SOFSE lo requiera una planilla con la nómina del personal que ocupa. La planilla deberá ser refrendada por el titular o representante autorizado de la firma contratista.


En oportunidad de producirse una baja y/o alta, esta se indicará en la fecha en que se produjo.

El Contratista tendrá en cuenta que el personal extranjero que ocupe para desarrollar tareas en el ámbito de la SOFSE deberá exhibir comprobantes que acrediten su residencia legal en el país o que se encuentren habilitados para realizar tareas remuneradas en los supuestos de residentes temporarios.

5- Representante del Contratista en obra.

El Contratista tendrá en la obra en forma permanente, una persona responsable que ejercerá la plena representación del mismo, para lo cual deberá ser debidamente autorizado y aceptado por la SOFSE, reservándose ésta el derecho a pedir su reemplazo.

Dicho representante deberá tener título habilitante en cualquiera de las especialidades afines al tipo de obra que se trata y estar matriculado en el Consejo Profesional respectivo.

	Subgerencia de Infraestructura Sarmiento	
	OBRA:	<i>PET- OC. 011</i>
	ADECUACION DEL CAMPAMENTO DE VIA Y OBRAS HAEDO - LINEA SARMIENTO -	<i>Revisión 01</i>
		<i>Fecha: 10/2014</i>
<i>Página 47 de 90</i>		

6- Registros de órdenes y pedidos.

La Inspección dispondrá del registro de órdenes con hojas por triplicado, para asentar en él todas las comunicaciones entre partes.

El registro de órdenes estará permanentemente en poder de la Inspección y se pondrá a disposición del Contratista toda vez que lo requiera.

Las comunicaciones de la Inspección se denominan "Ordenes de Servicio".

De igual manera el Contratista dispondrá de un registro de comunicaciones para con la Inspección denominado "Notas de Pedido".

Los registros de "Ordenes de Servicio" y "Notas de Pedido", ambos con hojas por triplicado y numeradas correlativamente serán provistos por el Contratista.

7- Información del Contratista a SOFSE.

Queda expresamente establecido que el Contratista deberá evacuar por medio del registro de Notas de Pedidos, a la Inspección de Obras toda clase de información que esta le solicite en relación con la ejecución de la obra y dentro del plazo que la Inspección fije en cada caso. Si el plazo no fuera fijado se establecerá en veinticuatro (24) horas hábiles.

8- Trabajos adicionales.

Todo material, elemento o trabajo que derive de la ejecución de la obra y sea imprescindible para llevarla a cabo de acuerdo a las cláusulas contractuales, como así también para que la misma responda a sus fines y objetos, deberá ser abastecido o ejecutado por el Contratista sin considerarlo adicional entendiéndose que el mismo se halla incluido en el valor total cotizado prorrateado en los distintos rubros que integran la oferta.


Se considerarán solamente adicionales aquellos materiales o trabajos que provengan de modificaciones o ampliaciones debiendo ser los mismos autorizados por escrito por la SOFSE.

9- Cotas y Coordenadas.

Los valores de cotas y/o coordenadas y/o medidas y/o progresivas en los casos que se indiquen, en pliego, planos, etc. son orientativos; el oferente deberá tener en cuenta y prever los ajustes necesarios en el sitio de manera de obtener un completo encuentro con las necesidades fijadas y salvar los posibles obstáculos que se presenten.

10- Medidas de seguridad.

El Contratista deberá dar cumplimiento estricto a:

	Subgerencia de Infraestructura Sarmiento	
	OBRA:	<i>PET- OC. 011</i>
	ADECUACION DEL CAMPAMENTO DE VIA Y OBRAS HAEDO - LINEA SARMIENTO -	<i>Revisión 01</i>
		<i>Fecha: 10/2014</i>
<i>Página 48 de 90</i>		

Las Normas Operativas del Departamento de Higiene y Seguridad de la SOFSE en especial a la que reglamenta el trabajo de Contratistas dentro del ámbito del área operativa ferroviaria; la Ley Nacional de Seguridad e Higiene del Trabajo N° 19587/72 y su Decreto Reglamentario N° 351/79; la Resolución N° 1069/91 y 444/91 del Ministerio de Trabajo y demás Normas Vigentes.

11- Prevenciones.

El Contratista tomará en cuenta todas las disposiciones y precauciones necesarias para evitar daños a las obras que ejecuta, a las personas de su dependencia, terceros y a las propiedades o cosas de SOFSE o de terceros, así pudieran provenir esos daños de maniobras del obrador, de la acción de los elementos o de causas eventuales.

El resarcimiento de los perjuicios que se produjeran será por cuenta exclusiva del Contratista; estas responsabilidades subsistirán hasta que se verifique la entrega definitiva de la obra a la SOFSE.

12- Visita al sitio.

El oferente deberá obligatoriamente visitar e inspeccionar el lugar donde se llevarán a cabo los trabajos, a efectos de ampliar detalles, salvar cualquier error u omisión que pudiere haber en la documentación y tener en cuenta en su cotización todas las tareas necesarias y/o suficientes para que los trabajos motivo del presente llamado, cumplan con la finalidad deseada.

13- Forma de cotización.

Los trabajos serán contratados por el sistema de ajuste alzado. Las propuestas deberán contener su oferta económica cotizando el precio con IVA discriminado.


El oferente deberá presentar la cotización para cada rubro de acuerdo a cómputos propios indicando unidad, cantidad, precio unitario y precio total.

14- Plazo de ejecución de la obra.

El contratista se compromete a terminar todos los trabajos licitados en 90 días corridos desde la fecha del acta de iniciación.

15- Plazo de conservación y garantía.

Se fija en 365 días corridos el plazo de conservación y garantía de los trabajos licitados; dicho plazo será contado a partir de la fecha del Acta de Recepción Provisional correspondiente.

	Subgerencia de Infraestructura Sarmiento	
	OBRA:	<i>PET- OC. 011</i>
	ADECUACION DEL CAMPAMENTO DE VIA Y OBRAS HAEDO - LINEA SARMIENTO -	Revisión 01
		<i>Fecha: 10/2014</i>
<i>Página 49 de 90</i>		

16- Materiales a recuperar.

Todos los materiales utilizables y/o de valor, producidos de retiros y/o desmantelamientos de instalaciones existentes serán de propiedad de la SOFSE; debiendo el Contratista clasificarlos por material y estado, cargarlos sobre vehículos, transportarlos y descargarlos en el sector Obras Civiles; sito en Alberto Vignes 1550; Haedo, Provincia de Bs. As., o donde lo indique la Inspección, todo a cargo del Contratista.

Todos los materiales producidos, que no sean utilizables a juicio de la Inspección, serán retirados por el Contratista a su cuenta y cargo, fuera de los terrenos de SOFSE, dispuestos en lugares habilitados a tal fin y cumpliendo con todas las normas vigentes sobre destino final y transporte de materiales de demolición.

17- Limpieza.

El Contratista deberá mantener el lugar limpio durante la ejecución de los trabajos y a la terminación de los mismos, depositando adecuadamente los materiales y equipos.

18- Plan de trabajos.

El Contratista presentará un plan de trabajos, será de tipo barras de Gantt; señalando en abscisas, tiempo y en ordenadas ítems y sub-ítems de la obra con indicación porcentual de avance.

19- Responsabilidad por infracciones administrativas y policiales.

El Contratista y su personal deberán cumplir estrictamente las disposiciones nacionales, provinciales, municipales y policiales vigentes en el lugar de ejecución de las obras, siendo responsable de su inobservancia y corriendo por su cuenta el pago de multas y el resarcimiento de los daños y perjuicios derivados de cualquier infracción a dichas disposiciones.

20- Informes y relevamientos fotográficos.

Mensualmente, conjuntamente con el certificado, el Contratista deberá entregar un informe donde se indiquen los trabajos ejecutados durante el mes, y un relevamiento fotográfico impreso y digital con las distintas etapas de obra ejecutadas durante dicho período. La Inspección de Obras podrá requerir informes parciales por periodos menores al mes.

21- Horario de trabajo.

Los trabajos se efectuarán con amplitud de horario, salvo aquellos casos que tienen que ver la operatividad del servicio como es el caso de boleterías, locales técnicos, baños, y andenes (Línea de demarcación de andenes y arreglos de superficie) en cuyo caso se coordinará el horario con la Inspección de Obras.