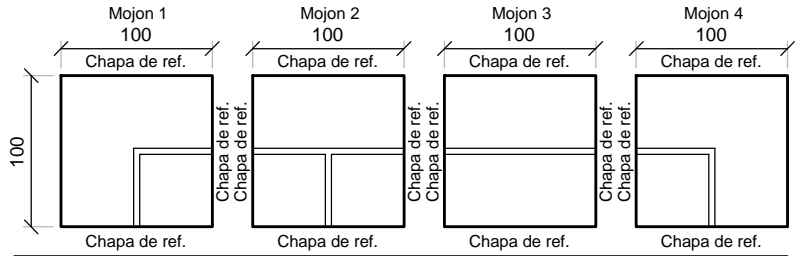
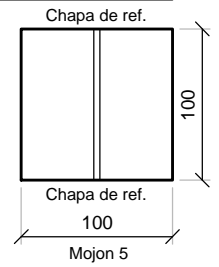
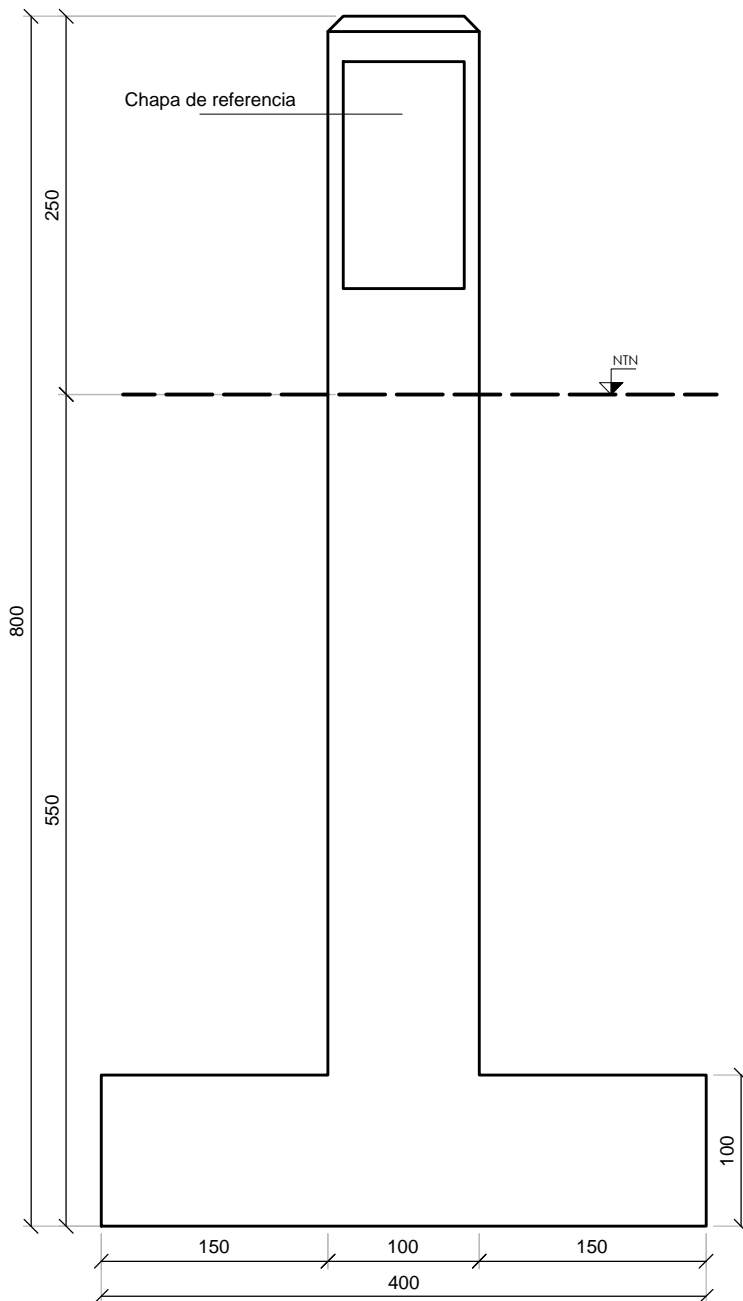


EJEMPLOS

Planta



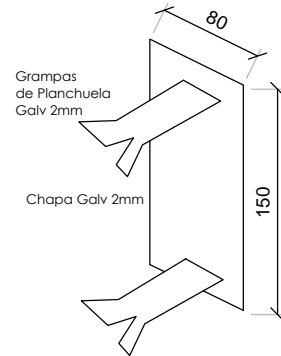
Vista Lateral



Textos de referencia

LIGA IMPED a A.T.	LIGA IMPED a A.T.
CAS 3.3 KV PROF 0,60 m	CAS 3.3 KV PROF a VIA 2.00 m

Chapa de Referencia



MEDIDAS EXPRESADAS EN mm.

PLANO NO APTO PARA LA CONSTRUCCIÓN

PLANO ESQUEMÁTICO - SE ENTREGA A TÍTULO INFORMATIVO /// ES RESPONSABILIDAD DEL OFERENTE / CONTRATISTA VERIFICAR LA CONCORDANCIA ENTRE LO INDICADO EN EL PLIEGO Y LOS PLANOS ADJUNTADOS

TRENES ARGENTINOS OPERACIONES

OBRAS E INGENIERÍA
LÍNEA ROCA

Obra:

--

Ubicación:

PLANO TIPO

Mojón de H°.A°.
Señalización de Traza

Proyectó:

J.G.

Dibujó/Modificó:

J.V.

Revisó:

R.Ch.

Escala: ---

Fecha: 27/03/15

D 0 0 2 0 0 E L

Total de Hojas:

1 de 1