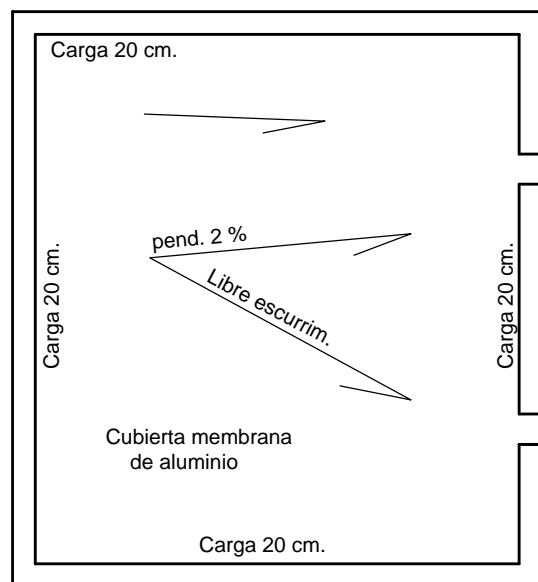
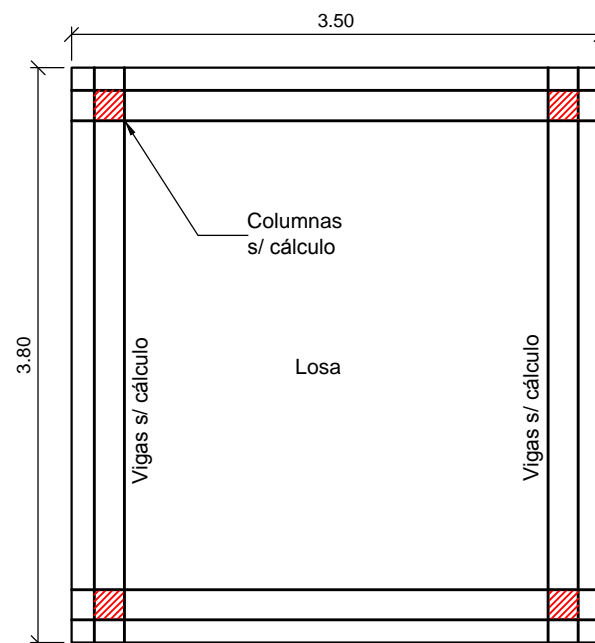


PLANTA CUBIERTA



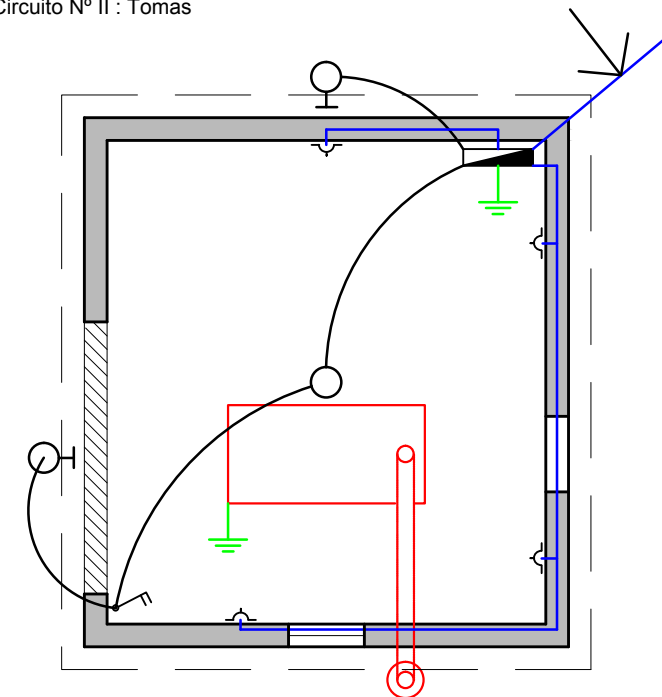
PLANTA LOSA



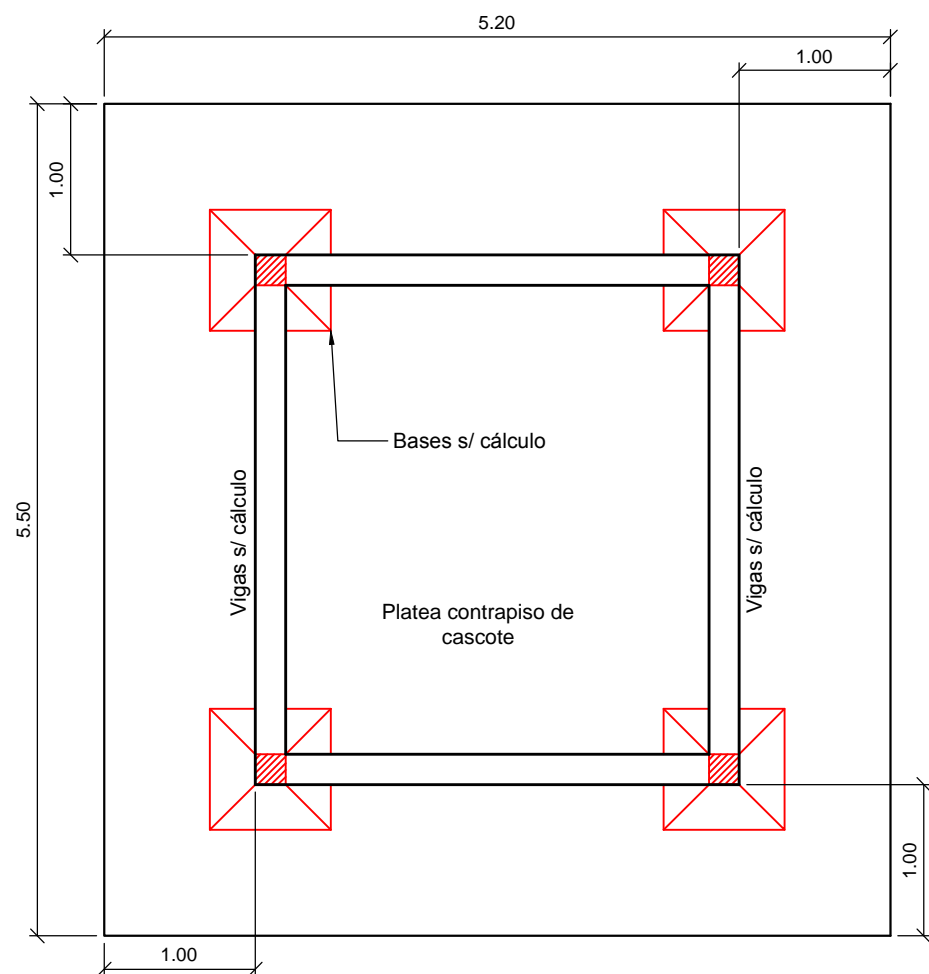
PLANTA ILUMINACIÓN

Circuito N° I : Iluminación
Circuito N° II : Tomas

Conectar a Tablero General de la cabina de señales.



PLATEA



PLANO NO APTO PARA LA CONSTRUCCIÓN
PLANO ESQUEMÁTICO - SE ENTREGA A TÍTULO INFORMATIVO // ES RESPONSABILIDAD DEL OFERENTE / CONTRATISTA VERIFICAR LA CONCORDANCIA ENTRE LO INDICADO EN EL PLIEGO Y LOS PLANOS ADJUNTADOS

| | | | | | |
|----------------------------------|--|---|-----------------|------------------|---|
| | Obra: | INSTALACION DE GE A CABINAS DE SEÑALES EN RAMALES NO ELECTRIFICADOS | | | |
| | Ubicación: | CAÑUELAS - VTE. CASARES - TRISTAN SUAREZ - TABLADA - SAN JUSTO | | | |
| OBRAS E INGENIERIA LÍNEA ROCA | <h2>ABRIGO PARA GE</h2> <h3>PLANO DEL RECINTO</h3> | | | Proyectó: | - |
| | | | | Dibujó/Modificó: | - |
| | | Revisó: | - | | |
| Escala: --- | Fecha: 22/06/17 | D 0 1 9 1 0 E L | Total de Hojas: | 2 de 2 | |