DIMENSIONES LINEALES	0,5	3	6	30	120	400	1000	2000	4000	8000
GRADO DE TERMINACIÓN	3	6	30	120	400	1000	2000	4000	8000	
f. (fino)	±0,05	±0,05	±0,1	±0,1	±0,2	±0,3	±0,5	±0,8	± 1	
m. (medio)	±0,1	±0,1	±0,2	±0,5	±1,2	±2	±3	±4	±6	
G. (grueso)	±0,15	±0,2	±0,5	±0,8	±2	±3	±4	±4	±6	±8
MG. (muy grueso)	–	±0,5	±1	±1,5	±2	±3	±4	±6	±8	

DIMENSIONES LINEALES	10	50	120	400	ACMA 400
GRADO DE TERMINACIÓN	10	50	120	400	
f. (fino)	±1°	±30'	±20'	±10'	±5'
m. (medio)	±1°30'	±30'	±20'	±10'	±5'
G. (grueso)	±1°30'	±30'	±25'	±15'	±10'
MG. (muy grueso)	±3°	±2°	±2°	±30'	±20'

FIJO DE RUGOSIDAD	1,00	50	63	125	250	500	1000	2000	4000	8000
RUGOS. MÁX. (Ra µm)	0,1	0,2	0,4	0,8	1,6	3,2	6,3	12,5	25	50
GRADO DE TERMINACIÓN	(f)	(m)	(G)	(MG)	(f)	(m)	(G)	(MG)	(f)	(m)
RUGOS. MÁX. (Ra µm)	0,05	0,1	0,2	0,4	0,8	1,6	3,2	6,3	12,5	25

VISTA LATERAL

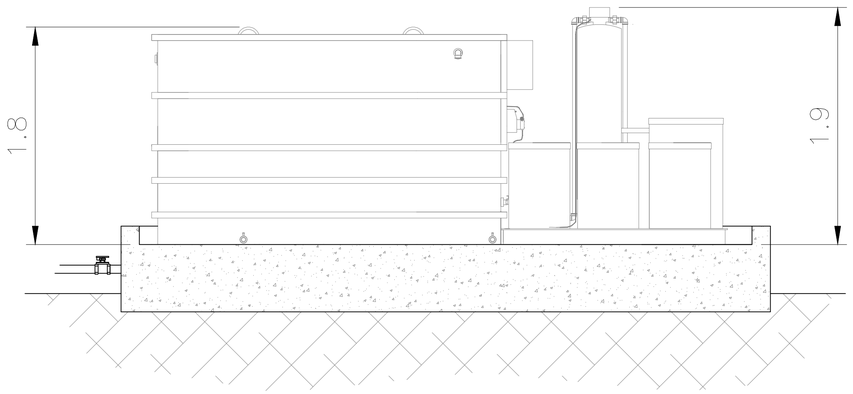

CORTE AA

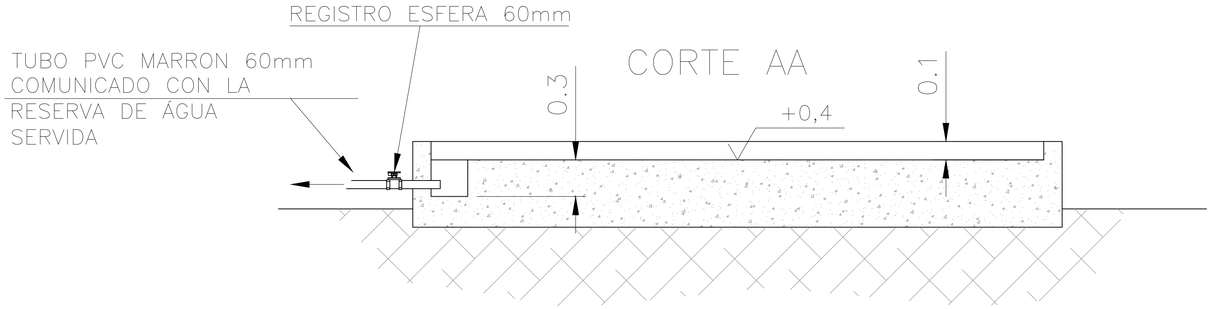

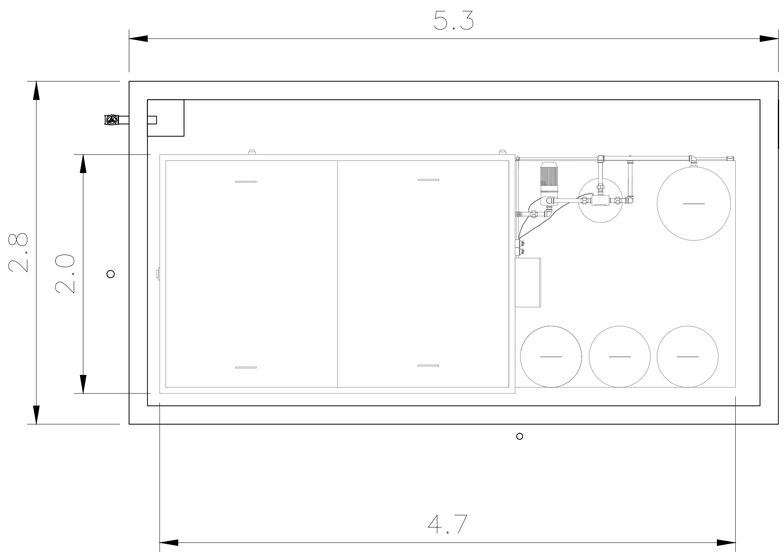

VISTA EN PLANTA

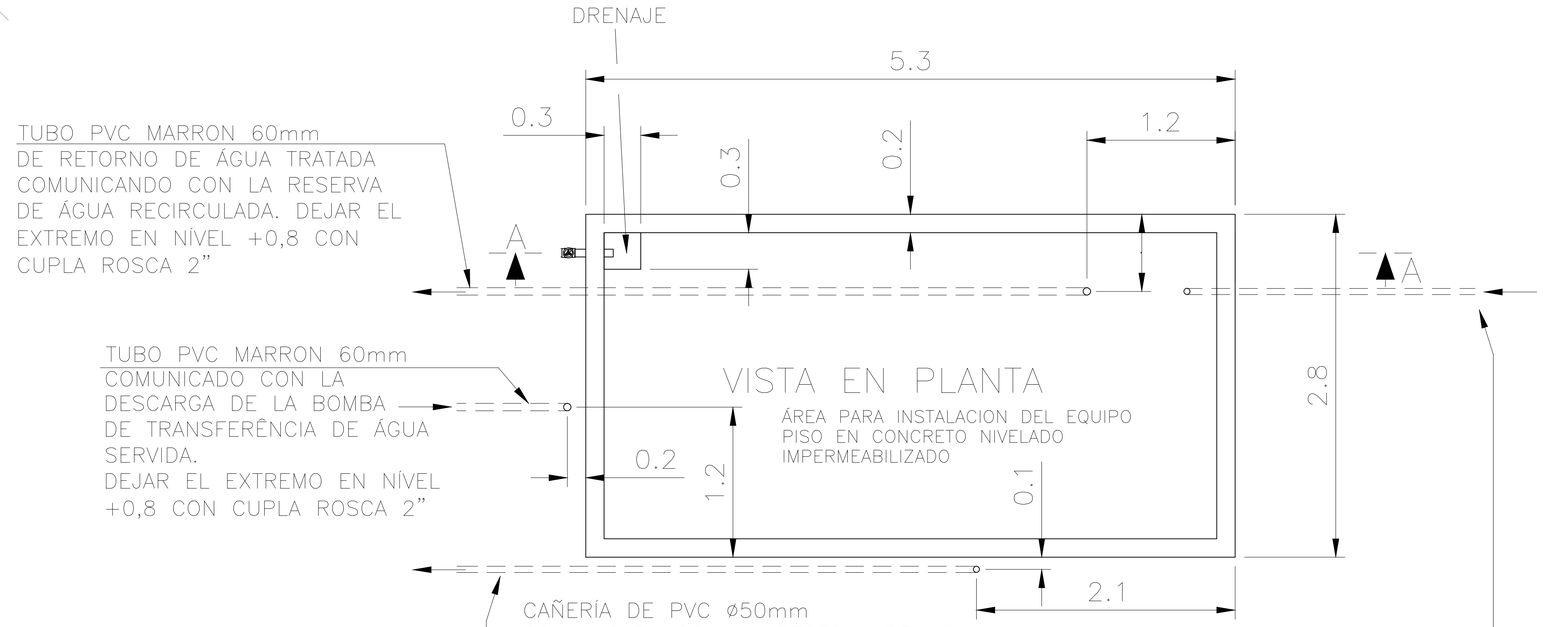

CAÑERÍA DE PVC ø50mm
COMUNICADA CON LA RESERVA DE AGUA
SERVIDA PARA CONDUCCIÓN
DE CABLES ELÉCTRICOS DEL FLOTANTE
DEJAR PASADOS 2 CABLES 4 X 1,5mm2
CON CHICOTE DE 3M EN LOS EXTREMOS.

DEJAR EL EXTREMO EN NÍVEL
+0,8 CON CUPLA ROSCA 1"

CAÑERÍA DE PVC ø50mm
COMUNICADA CON EL TABLERO DE
ALIMENTACIÓN LOCAL. DEJAR PASADO
UN CABLE ELÉCTRICO 4 X 4,0mm2
CON CHICOTE DE 3M EN LOS
EXTREMOS.

DEJAR LA EXTREMIDAD EN NÍVEL
+0,8 CON CUPLA ROSCA 1"

EN EL TABLERO ELÉCTRICO LOCAL DEJAR
TERMOMAGNETICA DE 32A

DEJAR ALAMBRES TESTIGOS EN CAÑARÍAS ELÉCTRICAS

DIMENSIONES EN METROS EXCEPTO LAS INDICADAS

PLANO NO APTO PARA LA CONSTRUCCION

PLANO ESQUEMATICO – SE ENTREGA A TITULO INFORMATIVO /// ES RESPONSABILIDAD DEL OFERENTE / CONTRATISTA VERIFICAR LA CONCORDANCIA ENTRE LO INDICADO EN EL PLIEGO Y LOS PLANOS ADJUNTADOS

TRENES ARGENTINOS OPERACIONES	Obra: PLANTA DE LAVADO	
	Ubicación: RETIRO	Proyectó: ----- / -----
GERENCIA DE INGENIERIA SUBGERENCIA TECNICA	SISTEMA DE RECIRCULACION DE AGUA	Dibujó/Modificó: ----- / -----
		Revisó: ----- / -----
		Total de Hojas: 1 / 1
Escala: 1:40 Fecha: -:---	T SM MR 0062 001 10 / 10	